



Schöne Türen

COOL UND EDEL

Galerie | duo | Puristen | Geoline

Brüchert + Kärner
SCHÖNE TÜREN



Schöne Türen – Gute Qualität

Standard oder auf Maß

Türen in einem Haus haben oft unterschiedliche Größen. Höher, breiter, kleiner oder schmaler. Verändern sich die Maße, so achten wir auf die Einhaltung der Proportionen. Sonderwünsche erfüllen wir gern!

Die Oberfläche

Lackieren und schleifen – mit Feingefühl und kritischem Blick! Neben der modernen Technik verlassen wir uns auch auf die sorgfältige Handarbeit unserer Mitarbeiter. Die edle Oberfläche, z. B., ist eines der Ergebnisse. Sie gehört zu den Qualitätsmerkmalen, für die unsere Türen bekannt sind. Wir verwenden moderne, wasserbasierte Lacksysteme.

Das Material

Das gute Gefühl, wenn man die massive Tür in die Hand nimmt, der satte Klang beim Schließen. Als Basis für unsere Türblätter verwenden wir MDF. Dieser Holzwerkstoff sorgt für Stabilität, erlaubt aufwändige Profilierungen und gibt jeder Tür ein Plus an Schallschutz.

Zweimal Weiß und andere Farben

Weiß ist keine Farbe, es ist ein Geheimnis. Denn Weiß ist besonders empfänglich für Veränderungen von Licht, Schatten oder Farben in seiner Umgebung. Wir bieten zwei Weißtöne an: RAL 9016, eher kühl und modern oder RAL 9010, ein warmes Weiß. Auf Wunsch lackieren wir eine Vielzahl anderer Farbtöne.

Kleinigkeiten – auffällig schön

Schulen Sie Ihr Auge für den Wert der kleinen Dinge, denn Details sind verantwortlich für ein schönes Gesamtbild. Für uns sind es, z. B., schöne Drücker mit flächenbündigen Rosetten, der Verzicht auf das Schlüsselloch oder stumpfe Türen mit verdeckten Bändern.

Funktionen

Die Optik hat Priorität. Technik und Funktionen sind selbstverständlich und stören das Bild der Tür nicht. Passend zu jeder Modellserie bieten wir Ihnen einbruchhemmende Wohnungseingangstüren, Brand- oder Schallschutzelemente sowie Türen für erhöhte Klimastabilität.

Schöne Türen **COOL UND EDEL**

»Die Tür ist wieder wer!«

Das macht uns stolz, denn einen Anteil an diesem Erfolg dürfen wir uns zuschreiben.

In einem Familienunternehmen, wie wir es sind, verschmelzen Geschäft und Privates und so spielt das Thema »Türen« in unserem Leben eine wichtige Rolle. Immer wieder sind Ideen und daraus entstandene Innovationen aus unserem Hause zum allgemeinen Standard avanciert.

Natürlich sehen wir die Tür nicht isoliert, und so ist unsere Produktphilosophie entstanden: »Ein Türelement schließt nicht einfach ein Mauerloch, es ist die gestaltete Verbindung von verschiedenen Lebensräumen, die auch den Stil der Außenarchitektur für die Innenräume berücksichtigt.«

Da wir annehmen, dass Sie gerade mitten in der Planung eines Neubaus oder einer Renovierung stecken, wünschen wir uns:

Schenken Sie den Türen Ihre Aufmerksamkeit. Denn Türen können richtig schön sein und sind schließlich Ihre ersten Möbelstücke. Fünf unserer Modellserien stellen wir Ihnen in diesem Katalog vor: **»Galerie«, »duo«, »Puristen2.«, »Geoline« und »Look«.** Das vollständige Programm finden Sie auf unserer Internetseite oder in weiteren Prospekten. Überraschende Vorschläge für neue schöne Türen, von klassisch bis modern!

Inhalt

Galerie	4 – 13
duo	14 – 21
Puristen2.	22 – 29
Geoline	30 – 37
Look	38 – 39
Besonderes	40 – 41
Ausstattung	42 – 43


COOL UND EDEL | **Galerie**

Das Design der Tür ist eigentlich nichts weiter als ein Streifen – auf Hochglanz poliert. Kontrastierend mit dem Seidenmatt der übrigen Fläche wird daraus eines unserer schönsten Türelemente.

Ein neues Zuhause individuell und besonders zu gestalten, bedeutet Zeit und Arbeit – Freude, wenn Sie etwas Schönes gefunden haben.



Tür und Zarge G.03, Farbe F.01 Weiß RAL 9016, Drücker BK.6E flächenbündig, ohne Schlüsselloch



Luxus des Einfachen

Diese Türen sind nicht nur schön,
sie wirken auch lebendig.

Alles, was in die Nähe der Galerie-Tür kommt, Personen, Dinge, Licht, spiegelt sich effektiv im polierten Hochglanz. Dieses schlichte Design verlangt exzellente Qualität.





Weitergedacht

Wir beziehen den
Rahmen in die Gestaltung ein.



Tür GGT, Zarge G.03, Farbe F.05 Schwarz RAL 9005, Griff L.01 Edelstahl matt



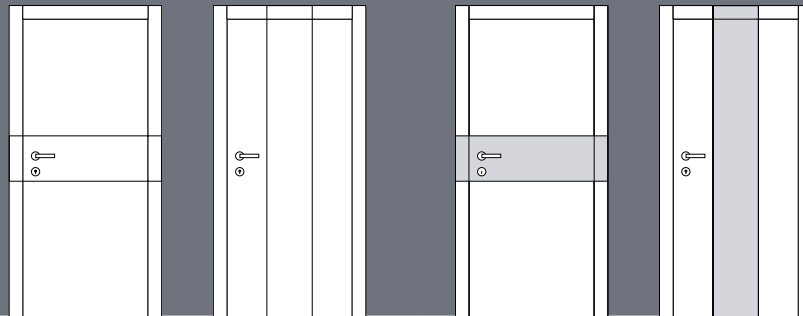
Tür und Zarge G.03, Farbe F.03 Grau RAL 7036, Drücker BK.5, ohne Schlüsselloch

Vertikal oder horizontal, beide Versionen des polierten Streifens setzen sich in der Zarge fort. Ein wichtiger Teil des Designs. Flächenbündige Drückerrosetten und verdeckte Bänder perfektionieren die Türen.





Tür und Zarge G.04, Farbe F.05 Schwarz RAL 9005, Drücker BK.2E flächenbündig, ohne Schlüsselloch



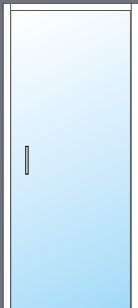
Tür und Zarge G.01

Tür und Zarge G.02

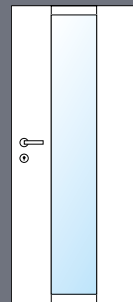
Tür und Zarge G.03

Tür und Zarge G.04

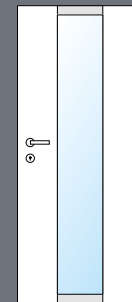
Modelle Galerie
Grundmodelle
mit gefrästen Linien
oder
mit gefrästen Linien und
Hochglanzfläche



Tür GGT
wahlweise in
ESG-Weißglas
oder »satinert«
mit keramischem
Siebdruck in Weiß



Tür G.02 H



Tür G.04 H

Tür GGT

Modelle Galerie
mit Glas
mit eingesetzten Riegeln
oder
mit eingesetzten Riegeln
in Hochglanz
oder
als Ganzglastür GGT



Tür und Zarge G.02, Farbe F.03 Grau RAL 7036

2x Weiß

F.01 Weiß RAL 9016

F.07 Weiß ähnlich RAL 9010

F.03 Grau RAL 7036

F.04 Anthrazit RAL 7016

F.05 Schwarz RAL 9005

Galerie

Farben

Wir bieten Ihnen
5 Farben.

Ihr Händler hält
Mustertafeln
für Sie bereit!

Zargen

Sie haben die Wahl:

Zarge 90 mm breit

Zarge 70 mm breit

Zarge 55 mm breit

COOL UND EDEL | **duo**

»duo«, das Türelement mit dem anderen Rahmen – ohne 45° Gehrung – stumpf konstruiert. Wie aus den Anfängen des soliden Tischlerhandwerks. Heute die Innovation für eine zeitgemäße Tür.

Moderne Bauten leben von viel Licht, großen Räumen, hohen Decken und wenigen Türen. Die Wenigen sollten dem Stil der Architektur entsprechen.



Zarge duo 55, Tür duo.03 L, Schiebetür, Griffmuschel GM.2R, Klarglas ESG

Bemerkenswert

Die Konstruktion der Lichtausschnitte ohne sichtbare Glasleisten.



Das Bild eines modernen duo-Elementes vollendet sich mit flächenbündig eingelassenen Drücker- und Schlüsselrosetten.





Zarge duo 90, Tür duo.0, Drücker BK.10 flächenbündig, Alu gestrahlt schwarz, Fußleiste F.2

Qualität bestimmt die Optik



»duo« – verbindet moderne Fertigung und traditionelles Handwerk.




Zarge duo 70, Tür duo.0, Bänder verdeckt, Drücker BK.2 ohne Schlüsselloch



Zarge duo 55, Tür duo.01, Bänder verdeckt, Drücker BK.5E, Fußleiste F.2





duo 55

duo 70

duo 90

Modelle duo

Zargen

duo 55

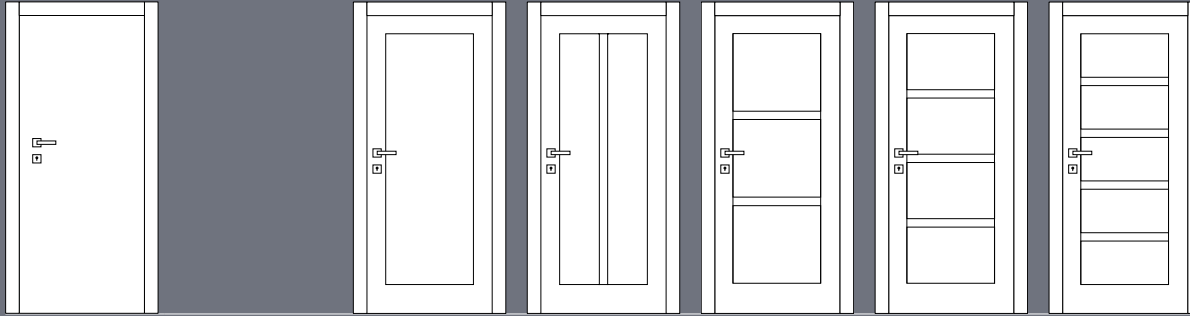
Bekleidungsbreite: 55 mm

duo 70

Bekleidungsbreite: 70 mm

duo 90

Bekleidungsbreite: 90 mm



duo.0

duo.01

duo.02

duo.03

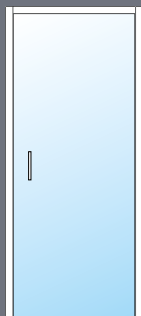
duo.04

duo.05

Modelle duo

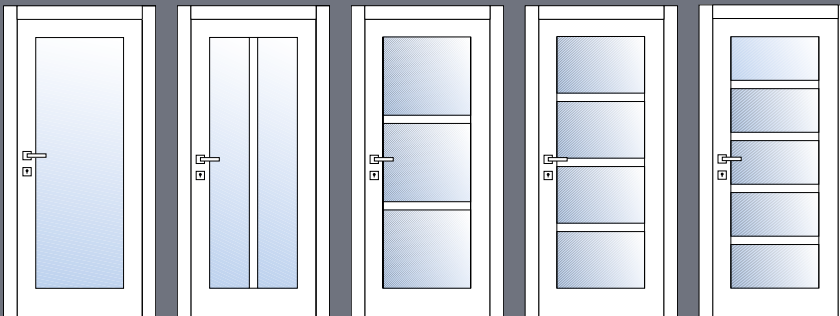
volle Türen

glatt und mit Feldern



Tür GGT

Tür GGT wahlweise in ESG-Weißglas oder »satinert« mit keramischem Siebdruck in Weiß



duo.01 L

duo.02 L

duo.03 L

duo.04 L


duo.05 L

Modelle duo


Türen

mit Lichtausschnitten

Fragen Sie Ihren Händler nach unserem Glasangebot.



Herkömmliche Gehrungsfuge



duo Zargen: Konstruktionsfuge senkrecht

Merkmale

1. Türelemente stumpf, flächenbündig
2. Türen glatt, mit gefrästen Linien oder abgesetzten Feldern
3. Zargen mit senkrechter Konstruktionsfuge
4. Zargen handlackiert mit leicht gebrochenen, eckigen Kanten



HAMBURG | Tür duo.0, Zarge duo 55, Türen teilweise revers öffnend



COOL UND EDEL | **Puristen2.**

Designkonzept modern und zukunftsweisend. Das Ergebnis sind Türen mit Loftcharakter. Eigenständig, unverwechselbar – und schön.

Entscheidend für den Zeitgeist war die Vorgabe der feinen Sprossen und des schmalen, umlaufenden Frieses. Kantig und klar. Als Pendant dazu auch auf den geschlossenen Türen, damit sich ein Haus als einheitliches Gesamtbild präsentiert.



Tür P.06 L, Farbe F.05 Schwarz RAL 9005, Klarglas, Zarge duo 55, Drücker BK.3E flächenbündig



Tür P.03, Zarge E, Bänder verdeckt, Drücker BK.5E flächenbündig, ohne Schlüsselloch

Dinge in Frage stellen, Zweck entfremden und dabei Neues entdecken. Kreativität beginnt im Kleinen.



Tür P.03 L, Zarge E, Drücker BK.5E flächenbündig, ohne Schlüsselloch



Offen bleiben. Veränderungen zulassen. Fertig eingerichtet. Kein Muss.



Tür P.01 L, Zarge duo 55 wandbündig, Drücker BK.6, ohne Schlüsselloch



Ein wichtiges Designmerkmal homogener, moderner Architektur ist die Gleichförmigkeit der Felder auf der Tür. Die Betonung des Drückers gehört ebenfalls als wesentliches Gestaltungselement zu den Puristen.

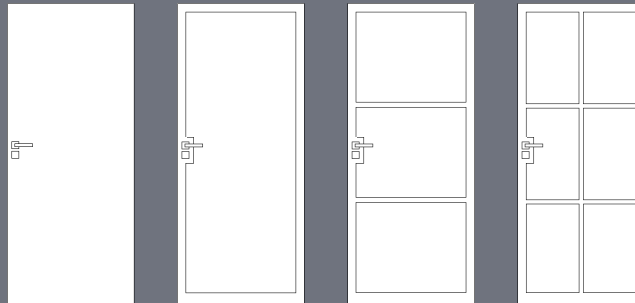
Tür P.01, Zarge duo 55, Bänder verdeckt, Drücker BK.6E white flächenbündig, ohne Schlüsselloch



Sich für das
Wenige entschei-
den – und das
Wenige wirken
lassen.



Tür P.00, Zarge Z, wandbündig nicht sichtbar, Drücker BK.6E flächenbündig, ohne Schlüsselloch




P.0

P.01

P.03

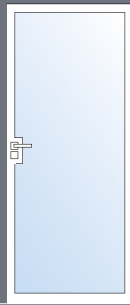
P.06

Modelle Puristen
Grundmodelle

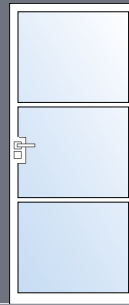


Tür GGT

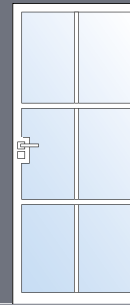
Tür GGT
wahlweise in
ESG-Weißglas
oder »satinert«
mit keramischem
Siebdruck in Weiß



P.01 L



P.03 L




P.06 L

Modelle Puristen
mit Lichtausschnitten
Klarglas oder Satinato
oder
als Ganzglastür GGT



Felder ca. 4 mm tief



Mit Schlüsselloch



Ohne Schlüsselloch:
Die Betonung des Schlosskastens
passt sich Ihrer Wahl an.

Merkmale

1. Felder ca. 4 mm tief, gerades Profil
2. Besonders schmaler Fries
3. Lichtausschnitt ohne Glasleisten, Sprossen flächenbündig, aufrechte Sprossen flächenbündig eingesetzt mit dezenter Fuge
4. Klarglas oder Satinato




Zarge E (Breite 55 mm)



Zarge duo 55 (Breite 55 mm)



Zarge duo 55 wandbündig



Zarge Z nicht sichtbar

Zargen

COOL UND EDEL | **Geoline**

Modern, sachlich und zurückhaltend. Geprägte Linien mit klaren Konturen.

Brauchen Sie Freiraum für spätere Entfaltung? Starten Sie ihre innenarchitektonische Gestaltung mit dieser Serie und ihren Varianten. »Geo P« bezeichnen wir mit einem Augenzwinkern als unsere edlen Brettertüren.





Der kleine, feine Unterschied

Reich an Formen
und Farben
und immer wieder:
»Irgendwie ein
kleines bisschen
anders«.



Tür Geo V.07, Zarge E, Drücker BK.3, Fußleiste F.3



Durch die Art der Fräsung ergibt sich ein feiner Unterschied in der Dominanz der Linie. Wir bieten sie als V-Fuge oder als Trapez gefräst. Beide mit klaren Konturen. Mit etwas Abstand betrachtet wirkt die Trapezfräsung einen Hauch deutlicher.



Tür Geo T.05, Zarge S70, Magnetschloss, Drücker BK.5 Alu gestrahlt schwarz, Fußleiste F.2



Für die Freude, Individualität zu zeigen.
Das Du und Ich spiegelt sich zu Hause!



Tür Geo P.12 Zarge N, Drücker BK.6 flächenbündig



Tür Geo P.11, Zarge N, Drücker BK.6 white flächenbündig

»Geo P«, die Türen haben ihre eigene Ausstrahlung.
Das Spannende ist der Kontrast zwischen der rustikalen Optik
und der edlen Lackierung.



Tür Geo P.15, Zarge N, Drücker BK.5 flächenbündig, ohne Schlüsselloch, Fußleiste F.2



Tür Geo V.06, Zarge C, Drücker BK.2 flächenbündig, Fußleiste F.2

Zargen

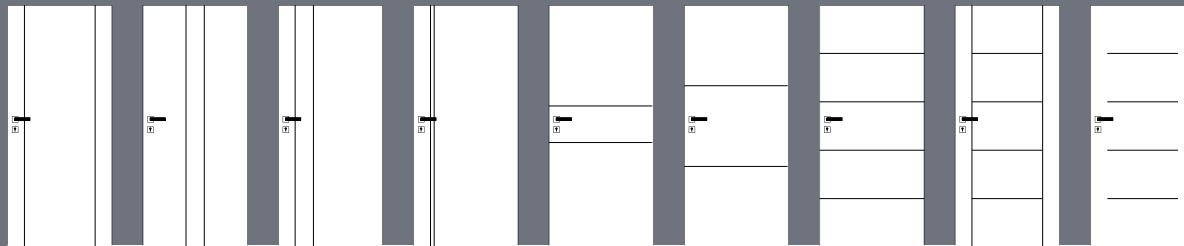
Für das gesamte Programm »Geoline« präferieren wir die schlichte Zarge C. Für »Geo P« eignet sich die Zarge N.



Zarge C (Breite 60 mm)



Zarge N (Breite 70 mm), passend für Geo P

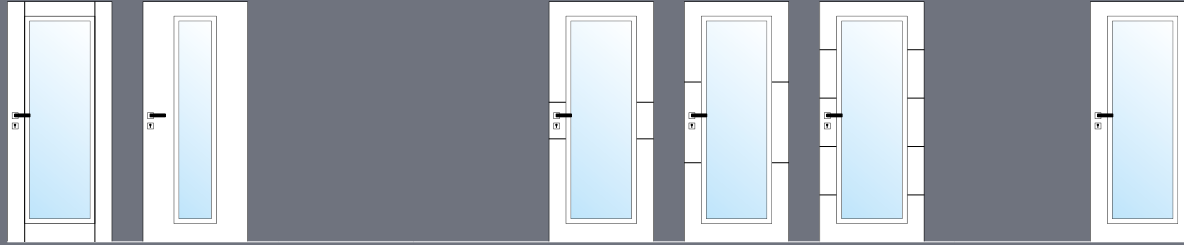


Geo V.01 Geo V.02 Geo V.03 Geo V.04 Geo V.05 Geo V.06 Geo V.07 Geo V.08 Geo V.09
 Geo T.01 Geo T.02 Geo T.03 Geo T.04 Geo T.05 Geo T.06 Geo T.07 Geo T.08 Geo T.09

**Grundmodelle
Geo V und Geo T**

Geo V (mit V-Fuge)

Geo T (mit Trapezfuge)

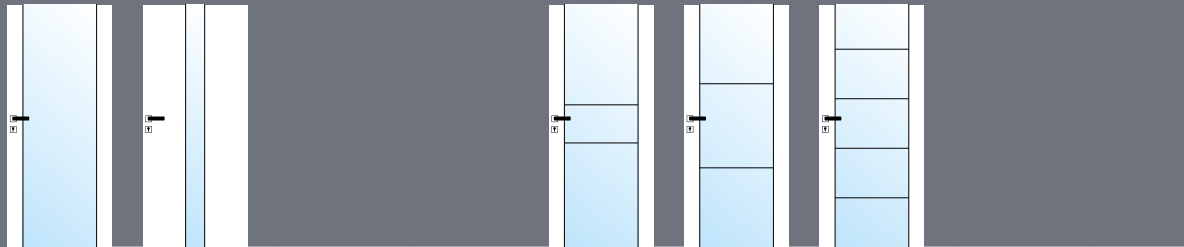


Geo V.01 L Geo V.02 L Geo V.05 L Geo V.06 L Geo V.07 L Geo V.09 L
 Geo T.01 L Geo T.02 L Geo T.05 L Geo T.06 L Geo T.07 L Geo T.09 L

mit Lichtausschnitten
Klarglas oder Satinato

Geo V (mit V-Fuge)

Geo T (mit Trapezfuge)

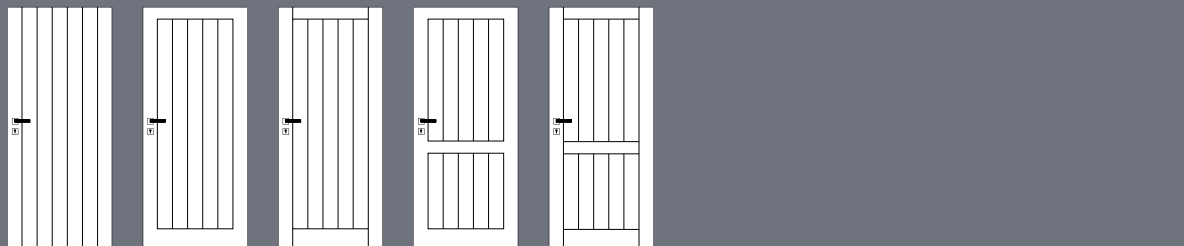


Geo V.01 H Geo V.02 H Geo V.05 H Geo V.06 H Geo V.07 H
 Geo T.01 H Geo T.02 H Geo T.05 H Geo T.06 H Geo T.07 H

Holzglastüren
Klarglas oder Satinato

Geo V

Geo T



Geo P.11 Geo P.12 Geo P.13 Geo P.14 Geo P.15

Grundmodelle Geo P

Geo P (mit V-Fuge)



Geo P.12 L Geo P.13 L Geo P.14 L Geo P.15 L

mit Lichtausschnitten
Fragen Sie Ihren Händler nach unserem Glasangebot.

Geo P (mit V-Fuge)



V-Fuge – 6 mm breit, 3 mm tief



Trapezfuge – 9 mm breit, 3 mm tief

Merkmale

Die gefrästen Linien haben klare Konturen.

Geo V und Geo P
klar konturierte V-Fräsung,
6 mm breit, 3 mm tief

Geo T
klar konturierte Trapez-Fräsung,
9 mm breit, 3 mm tief

Look – Prägnant und schnörkellos,
wie der Name. Dies sind Türen, die echte
Innovation auszeichnet. Entwickelt für die
Liebhaber moderner Architektur.

Modell rechts:
Tür Look 2.1, Farbe Weiß,
RAL 9016, Zarge duo 55



Look

EINFACH ANDERS

#KLAR UND SACHLICH – INNOVATIV



Alles über Look im extra Katalog!



Tür Look 2.1, Farbe »softmatt« RAL 9005 Schwarz, Zarge duo 55

softmatt lackiert

#DIE TÜR IM NEUEN »GLANZ«

Ob Weiß, Grau oder Schwarz. Elegant präsentiert sich unser »softmatt« in allen Farbtönen. Diese samtweiche und gebrauchsfreundliche Oberfläche verschafft jeder Tür in jeder Stilrichtung ein ganz besonderes Aussehen. Auf Wunsch erhalten Sie diese Lackierung als Upgrade für unsere »Schönen Türen«.



Zarge Z mehr als wandbündig

#DIE ZARGE AUCH NOCH UNSICHTBAR

Ein durchdachtes System aus Aluminiumprofilen, das im Rohbau montiert wird, macht es möglich, die Zarge nahezu unsichtbar in der Wand zu verbergen. Es ist sowohl für den Massivbau, als auch für den Trockenbau geeignet. Durch ein aufsteckbares Putznetz vermeiden wir Rissbildung in den Anschlussbereichen. Zusätzlich zur Standardausführung sind revers in die Laibung öffnende Türen und auch Fußleistenvarianten für dieses System erhältlich.



Ganz aus Glas – Tür GGT

#FÜR DEN KLAREN DURCHBLICK

Ganzglastüren wahlweise in ESG-Weißglas oder »satiniert« mit weißem, keramischen Siebdruck. Kombinierbar mit unserem gesamten Zargenprogramm – vorzugsweise den modernen Varianten, wie z. B. Zarge duo 55.

Den Durchblick genießen und trotzdem Räume trennen.

Unsere neue Ganzglastür mit **feinen, zierlichen Tectus-Glas-Bändern, passende Griffe** und dezenter, verstellbarer Magnetzuhaltung, erfüllt diesen Anspruch.



Revers öffnend

#FÜR GLATTE ANSICHTEN

Auf den ersten Blick erkennen Sie keinen Unterschied zur normalen, stumpf einschlagenden Tür. Der Unterschied ist die Öffnungsrichtung in den Raum hinein, die dann zum Vorteil wird, wenn durchgängig flächenbündige Ansichten gewünscht sind.

Möglich für unser gesamtes Türen- und Zargenprogramm.

Bänder für gefälzte Türen


Sonderausstattung: Bänder B.1 und B.2 sind in folgenden Oberflächen erhältlich: poliert vernickelt, vergoldet, Edelstahl matt oder Edelstahl poliert.



Standard: Edelstahloptik



Band B.1



Band B.2



Band, schwarz matt

Bänder für stumpfe Türen

Das verdeckte Band ist in matt oder in poliert vernickelt erhältlich.



verdecktes Band – Standard




verdecktes Band – poliert vernickelt




sichtbares Band: Compact Planum

Fußleisten


Sie geben den Türen einen schönen Abschluss. Wir bieten Ihnen vier verschiedene Leisten zur Auswahl.



Fußleiste F.1, Höhe 118 mm



Fußleiste F.2, Höhe 120 mm



Fußleiste F.3, Höhe 75 mm



Beispiel: BK.3E, Edelstahl poliert



Beispiel: BK.6, Edelstahl poliert



Beispiel: BK.6 white, Langschild

Unser Drückerangebot umfasst 10 Modelle

Eine Tür ist erst eine schöne Tür, wenn der Drücker stimmt. Er sollte angenehm in der Hand liegen, die Persönlichkeit der Tür unterstützen und mit Qualität glänzen. Unsere Auswahl hochwertiger Drücker umfasst 10 Modelle in verschiedenen Ausführungen. Wählen Sie im Internet den Punkt »SCHÖNES DAZU – Türdrücker«: Dort zeigen wir Ihnen Beispiele – edel und flächenbündig eingelassen.



Standard – GM.1E Edelstahl matt



GM.3E flächenbündig



GM.3E offen, flächenbündig

Griffmuscheln für Schiebetüren

Für Schiebetüren gibt es immer wieder gute Gründe. Und auch hierbei können Sie mit der Wahl der Griffmuschel die Optik der Tür beeinflussen. Sie erhalten sie in unterschiedlichen Oberflächen, z. B. in Edelstahl matt oder Edelstahl poliert.



Fußleiste F.4, Höhe 130 mm







GM.2R flächenbündig



GM.2R offen, flächenbündig



www.SCHOENE-TUEREN.com



Unser Programm im Überblick!



@schoenetueren



Brüchert+Kärner | Schöne Türen

Brüchert+Kärner
SCHÖNE TÜREN