



## HAUS & GARTEN

Garteneinrichtung | Spielgeräte | Schnittholz | Hobelware





## **NEUES AUS DER GRÜNEN WELT!**

Holz ist ein Klassiker beim Einrichten – auch im Garten ist es ein wahrer „Evergreen“! Die handwerklich gefertigten Ideen aus Natur fügen sich in jede Umgebung ein. Der Werkstoff aus dem Wald wirkt lebendig, warm & wohnlich, schmeichelt den Händen und riecht gut.

Behaglich und massiv zaubert das reine Naturprodukt Ambiente, schön schlicht überdauert es alle Moden, kann in Würde altern.

Formen, Farben und Materialien aus der Natur inspirieren: Entdecken Sie hier ganz in diesem Sinne schöne „Fundstücke“ mit kraftvoller Natur. Starkes Holz – konstruktiv durchdacht! Mit „intelligenter“ Technik behandelt. Joda® fertigt aus massivem Holz, stets nachhaltig produziert. Jedes Stück ist ein echtes Unikat!

Kennzeichen des Materials mit Wohlgefühlcharakter lernen Sie übrigens ab Seite 331 kennen.

Schon seit über 30 Jahren schenkt Joda® den Bäumen ein zweites Leben und macht Gärten damit noch wohnlicher. Entdecken Sie eine vielfältige Kollektion mit Ideen für die sonnigen Seiten Ihres Lebens! Für Fragen stehen Ihnen die Joda®Fachberater unserer Handelspartner gern zur Verfügung.

**Ihr Joda®Team**



### TERRASSEDECKS

Einführung .....	4
Kiefer KDI.....ab	6
Lärche.....ab	8
Sib. Lärche.....ab	12
Eiche.....ab	16
Robinie.....ab	18
Bangkirai.....ab	20
Thermo-Esche .....	22
cWPC.....ab	24
Rundholzpfaster/ Holzfliesen .....ab	28

### TERRASSEDECK-ZUBEHÖR

Einführung/ Holzdeck selbst gebaut.....ab	30
Montagematerial.....ab	32
Farbe/Holzschutz (Joda®color)...	36
Checkliste Holz- Terrassendecks .....	37

### SICHTSCHUTZZÄUNE

Einführung.....	38
Lamellen-/Dichtzäune	40
Rankzäune	50-51/81/84-85
Naturflechtzäune.....ab	90
Zäune aus Bangkirai.....ab	96
Zäune aus Eukalyptus.....ab	99
Kunststoffzäune.....ab	166
Sichtschutz- Typenübersicht.....ab	100
Checkliste Zäune.....	165

### VORGARTENZÄUNE

Einführung .....	110
Elemente	112
Zäune aus naturgewachsenen Staketen .....	130
Zäune selber bauen.....ab	142
Vorgartenzaun- Typenübersicht.....ab	146
Checkliste Zäune.....	165

### ZAUN-ZUBEHÖR

Einführung/ Pfostenbefestigung.....ab	152
Beschläge.....ab	154
Aufbaustory.....ab	164
Checkliste Zäune.....	165

### FARBE/HOLZSCHUTZ

Einführung/Joda®color.....ab	158
------------------------------	-----

### KUNSTSTOFFZÄUNE

Einführung .....	166
aus WPC.....ab	168
aus PVC.....ab	174
aus HPL.....ab	176
aus Fensterkunststoff.....ab	180

### GARTENEINRICHTUNG

Einführung .....	198
Pergolen.....ab	200
Arkadenbogen .....	202
Gartenmöbel.....ab	203
Pflanzkästen.....ab	217
Kaminholzspeicher .....	240
Kompostsilo .....	241
Müllboxen.....ab	242
Brücken.....ab	244
Fahnenmasten .....	247



Foto: AdobeStock/Halpoint

## UMGANG MIT DIESER PREISLISTE

Die genannten Preise sind unverbindliche Empfehlungen in € inkl. der gesetzlichen Mehrwertsteuer.

Die verwendeten Materialien zeigen wir ab Seite 4. Unser Bestreben ist es, dass Sie Joda®Produkte stets in der von Ihnen erwarteten fairen Qualität erhalten. Material und Verarbeitung der Produkte unterliegen daher einer laufenden Kontrolle und Optimierung, konstruktive Änderungen sind möglich.

**Maße sind Nennmaße. Die realen Abmessungen können leicht abweichen!** Fotos sind drucktechnisch- und naturbedingt nicht absolut farbverbindlich, Zeichnungen sind gegebenenfalls nicht detail- bzw. maßstabsgetreu!

**B** Auftragsbezogene Fertigung: Mit „B“ gekennzeichnete Artikel sind nicht ständig ab Lager verfügbar. Bitte beachten Sie eine Lieferzeit von in der Regel 2–3 Wochen.

Mit dem Erscheinen dieser Preisliste verlieren die Preislisten „Haus & Garten 2021“ ihre Gültigkeit!

Im Tourendienst liefert Joda® dem Fachhandel regelmäßig auch Kleinmengen ans Lager. Bitte beachten Sie die Service-Pauschale bei Bestellungen unter 100€ Warenwert. Eine direkte Baustellenbelieferung ist bei Kleinmengen nicht möglich!

### GARTEN- U. LANDSCHAFTSBAU

Einführung .....	248
Robinien-Rundhölzer.....ab	250
Weideneinzäunung.....ab	252
Palisaden.....ab	256
Schwellen .....	260
Bongossi.....ab	261

### KONSTRUKTIONSHOLZ

Einführung .....	262
Pfosten/Pfostenkappen.....ab	264
Schnittholz / Konstruktionsholz	
Leimholz.....ab	268
Hobelprofile/Verkleidungsprofile	
für Haus und Garten.....ab	279

### INFO

FSC / PEFC / RAL.....	328
Das Joda®Holz .....	329
Mehr von Joda® .....	341

### SPIELGERÄTE

Einführung .....	288
Schaukeln + Spielanlagen...ab	290
Spielgeräte-Zubehör.....ab	296
Spielhäuser.....ab	306
Reck / Federtiere .....	310
Kinderbank / Wippe.....ab	312
Sandkisten.....ab	313
Spielanlagen	
öffentliche Bereiche.....ab	318
Spielgeräte-Zubehör	
öffentliche Bereiche.....ab	324
Spiel-Lokomotive.....	327

### INDEX

Einführung .....	336
------------------	-----


## MEHR ALS 10.000 JODA®ARTIKEL:

Für Auftragswerte unter 100,- € berechnen wir 6,90 € Service- und Logistikzuschlag





*Belags-Profil in Lärche*



*Terrassendeck Sibirische Lärche mit glattem Profil*



*Robinie (bombiert)*

## TERRASSEDECKS STILVOLL UND ANGENEHM FUSSWARM



Joda®cWPC

Sie erweitern Ihren Wohnraum bis an die frische Luft: Die Joda®Terrassen aus Holz oder Holzverbundwerkstoffen bilden eine zeitgemäße Ergänzung – von innen nach außen, ideal, um Sommer und Sonne perfekt zu erleben.

Natur und Struktur – die neuen, langlebigen Designdecks schaffen stets eine angenehme Atmosphäre. Vielseitig kombinierbare Profile geben individuellen Gestaltungsideen neuen Raum. Dank innovativer Produktionsverfahren sind viele der Joda® Artikel pflegeleicht und dauerhaft schön. Ideal: Das Naturprodukt Holz trumpft mit seinen temperatenausgleichenden Eigenschaften auf.

Das sorgt für wohlige Wärme bei kühlerem Klima und verhindert ein zu starkes Aufheizen an heißen Tagen – auch bei Sonneneinstrahlung. Entdecken Sie hier Ihre Lust auf Terrasse!



### INHALT

Kiefer KDI	06 - 07
Lärche	08 - 10
Sibirische Lärche	12 - 15
Eiche	16 - 17
Robinie	18 - 19
Bangkirai	20 - 21
Thermo-Esche	22 - 23
cWPC	24 - 27
Rundholzpflaster/Holzfliesen	28 - 29
Holzdeck selbst gebaut - die wichtigsten Schritte	30 - 31
Terrassendeck-Zubehör	32 - 35
Checkliste Holz-Terrassendecks	37

*Alle Maße in diesem Kapitel sind ca.-Angaben.*



## KIEFER KDI GRÜN\* (GENUTETES PROFIL)

Terrassendeck Kiefer KDI grün\* mit genutetem Profil. Sichtschutz: Lyon



**Riffel-Profil**  
beidseitig fein geriffelt

## KIEFER KDI\* GRÜN ODER BRAUN

Das heimische (europäische) Holz der Kiefer wird durch eine fachgerechte Kesseldruckimprägnierung deutlich in der Dauerhaftigkeit verbessert. Das Holz weist direkt nach der Behandlung eine grau-grüne Färbung auf, die später in eine hellgrüne/hellbraune Färbung übergeht. Es ist leicht zu verarbeiten und muss nicht zwingend vorgebohrt werden, somit stellt es für den Hobbyheimwerker das beste Einstiegsprodukt im Bereich der Terrassendiele dar. Ohne entsprechende Pflege, z. B. mit Joda®color Terrassenöl, vergraut auch die kesseldruckimprägnierte Kiefer durch Witterungseinflüsse im Laufe der Zeit. Weitere Verarbeitungshinweise finden Sie auf den Seiten 30-31.

### Eigenschaften Kiefer KDI\* grün

Dauerhaftigkeit	■ ■ ■ □ □ □
Dimensionsstabilität	■ ■ ■ □ □ □
Oberflächenqualität	■ ■ □ □ □ □
Ast-Anteil	■ ■ ■ ■ □ □

Artikel	Dimension/mm	Länge/m	Art.-Nr.	€/lfdm.	Holzart/Farbe
Terrassendiele genutetes Profil beidseitig grob genutet	27 x 145	3,00	86011423-105	5,99	Kiefer *grün kesseldruckimprägniert
		4,00	86011424-105	5,99	
		5,00	86011425-105	5,99	
Terrassendiele Riffel-Profil beidseitig fein geriffelt	27 x 145	3,00	86011426-105	5,99	
		4,00	86011427-105	5,99	
		5,00	86011428-105	5,99	
Terrassen-Unterkonstruktion gehobelt und gefast	50 x 70	3,00	86010031-112	5,99	
		4,00	86010032-112	5,99	
		5,00	86010033-112	5,99	

### Zubehör-Übersicht (Zubehör finden Sie ab Seite 32, Farbe/Holzschutz (Joda®color) auf Seite 36 und ab Seite 158)



Terrassenschrauben



Farbe/Holzschutz



Ausgleichsband



Stellfüße



Wurzelvlies



Gummi-Granulat-Pads





**KIEFER KDI BRAUN\***  
**(FRANZÖSISCHES PROFIL)**

Terrassendeck Kiefer KDI braun\* mit franz. Profil, beidseitig fein geriffelt.



Artikel	Dimension / mm	Länge / m	Art.-Nr.	€/lfdm.	Holzart/Farbe
Terrassendecke französisches Profil beidseitig fein geriffelt mit je 2 Stegen	24 x 138	2,50	83001300-112	4,99	Kiefer *braun kesseldruckimprägniert
		3,00	83001301-112	4,99	
		4,00	83001302-112	4,99	
Terrassen-Unterkonstruktion gehobelt und gefast	50 x 70	4,00	86010092-112	6,69	Kiefer *braun kesseldruckimprägniert
		5,00	86010093-112	6,79	

**Zubehör-Übersicht** (Zubehör finden Sie ab Seite 32, Farbe/Holzschutz (Joda®color) auf Seite 36 und ab Seite 158)



Terrassenschrauben



Farbe/Holzschutz



Ausgleichsband



Stellfüße



Wurzelvlies



Gummi-Granulat-Pads



## LÄRCHÉ NATURBELASSEN (FRANZÖSISCHES PROFIL)

Terrassendeck Lärche mit **französischem Profil**, beidseitig fein geriffelt mit je 2 Stegen



## LÄRCHÉ NATURBELASSEN (RIFFEL-PROFIL)

Terrassendeck Lärche mit **Riffel-Profil**, beidseitig fein geriffelt.

## LÄRCHÉ NATURBELASSEN

Die europäische Lärche weist eine hellrote bis teilweise bräunliche Färbung auf. Durch die Veredelung (technische Trocknung auf ca. 18 % Holzfeuchte) erhöht man die Formstabilität des Holzes. Das Kernholz weist eine hohe Resistenz gegen Pilze und Insekten auf. Die Lärche ist das schwerste und haltbarste heimische Nadelholz.

Um die natürliche und beliebte Farbgebung der Lärche zu erhalten, sollte diese direkt nach oder sogar vor Verarbeitung behandelt werden z. B. mit **Joda®color Terrassenöl**.

Weitere Verarbeitungshinweise finden Sie auf den Seiten 30-31.

**Zubehör-Übersicht** (Zubehör finden Sie ab Seite 32, Farbe/Holzschutz (Joda®color) auf Seite 36 und ab Seite 158)



Terrassenschrauben



Farbe/Holzschutz



Ausgleichsband



Stellfüße



Wurzelvlies



Gummi-Granulat-Pads



## LÄRCHE NATURBELASSEN (BEIDSEITIG GLATT)

Terrassendeck Lärche beidseitig glatt



**Genutetes Profil**  
beidseitig grob genutet



**Glattes Profil**  
beidseitig glatt gehobelt

### Eigenschaften Lärche naturbelassen

Dauerhaftigkeit	■ ■ ■ □ □ □
Dimensionsstabilität	■ ■ ■ □ □ □
Oberflächenqualität	■ ■ ■ □ □ □
Ast-Anteil	■ ■ ■ □ □ □

Artikel	Dimension/mm	Länge/m	Art.-Nr.	€/lfdm.	Dimension/mm	Länge/m	Art.-Nr.	€/lfdm.	Holzart
<b>Terrassendiele franz. Profil</b> beidseitig fein geriffelt mit je 2 Stegen	24 x 138	3,00	86012533-112	5,49	-	-	-	-	Lärche naturbelassen*
		4,00	86012534-112	5,49					
		5,00	86012535-112	5,49					
<b>Terrassendiele genutetes Profil</b> beidseitig grob genutet	27 x 145	3,00	86011400-105	6,99	38 x 145	3,00	86011412-084	8,69	
		4,00	86011401-105	6,99		4,00	86011413-084	8,69	
		5,00	86011402-105	6,99		5,00	86011414-084	8,69	
<b>Terrassendiele glattes Profil</b> beidseitig glatt gehobelt	27 x 145	3,00	86030011-105	6,99	-	-	-	-	
		4,00	86030012-105	6,99					
		5,00	86030013-105	6,99					
<b>Terrassendiele Riffel-Profil</b> beidseitig fein geriffelt	27 x 145	3,00	86011403-105	6,99	38 x 145	3,00	86011415-084	8,69	
		4,00	86011404-105	6,99		4,00	86011416-084	8,69	
		5,00	86011405-105	6,99		5,00	86011417-084	8,69	
<b>Terrassen-Unterkonstruktion</b> technisch getrocknet, verwindungsarm	45 x 70	3,00**	86030525-168	6,39	-	-	-	-	Lärche naturbelassen*
		4,00**	86030526-168	6,39					
		5,00**	86030527-168	6,39					

\*\*Abgabe nur in 4 Stck./Bund

\*Wir empfehlen einen Schutzanstrich gegen Bläue und Schimmel (S. 158)

## BELAGS-PROFIL – LÄRCH E NATURBELASSEN

Entdecken Sie das besonders praktische Lärchenholz für Ihren Balkon oder die hinterlüftete Terrasse. Unser Belagsprofil ist durch die spezielle Hobelung mit der wasserabführenden Nut nach unten blickdicht und leitet das Wasser über die verdeckte Rinne ab.

Hinweis: Erforderlich ist die Verlegung mit Gefälle (2%) und ausreichender Unterlüftung zur längeren Haltbarkeit.

Artikel	Dimension / mm	Länge / m	Art.-Nr.	€/lfdm.	Holzart
Belags-Profil gehobelt, gefast, beide Oberflächen glatt	44 x 145	2,00	86041060-054	14,99	Lärche naturbelassen*
		3,00	86041061-054	14,99	

\*Wir empfehlen einen Schutzanstrich gegen Bläue und Schimmel (S. 158)

**Ideal für den Balkon geeignet!  
Der Boden ist Blickdicht und es  
kann kein Wasser auf das andere  
Stockwerk gelangen.**



Deckfläche ca. 10,5 cm

### Eigenschaften Lärche naturbelassen

Dauerhaftigkeit	■ ■ ■ □ □ □
Dimensionsstabilität	■ ■ ■ □ □ □
Oberflächenqualität	■ ■ ■ □ □ □
Ast-Anteil	■ ■ ■ □ □ □

**Zubehör-Übersicht** (Zubehör finden Sie ab Seite 32, Farbe/Holzschutz (Joda®color) auf Seite 36 und ab Seite 158)



Terrassenschrauben



Farbe/Holzschutz



Ausgleichsband



Stellfüße



Wurzelvlies



Gummi-Granulat-Pads



A photograph of a wooden deck made of light-colored, vertically oriented planks. In the background, there is a stone wall with a waterfall. To the left, there are two tall, white, rectangular lanterns with candles inside. A white, fluffy rug is on the deck, and a tray with a bottle and glasses is nearby.

**BELAGS-PROFIL - GEHOBELT GLATT**

*Belags-Profil in Lärche*



**genutetes Profil**  
beidseitig grob genutet

#### Eigenschaften Sibirische Lärche naturbelassen

Dauerhaftigkeit	■ ■ ■ ■ □ □
Dimensionsstabilität	■ ■ ■ ■ □ □
Oberflächenqualität	■ ■ ■ ■ □ □
Ast-Anteil	■ ■ ■ □ □ □



**Riffel-Profil**  
beidseitig fein geriffelt



## SIBIRISCHE LÄRCHЕ NATURBELASSEN

Die Sibirische Lärche weist eine sehr helle bis leicht bräunliche (Kernholz) Färbung auf. Durch die Veredelung (technische Trocknung auf ca. 20% +/- 2% Holzfeuchte) der Dielen erhöht man die Formstabilität des Holzes. Aufgrund der im Herkunftsland herrschenden klimatischen Bedingungen ist diese Unterart der Lärche langsamer gewachsen und weist daher eine größere Dauerhaftigkeit und Festigkeit als die heimische Lärche auf. Um die natürliche Farbgebung der Sibirischen Lärche zu erhalten, sollte diese direkt nach oder sogar vor Verarbeitung behandelt werden, z. B. mit **Joda®color Terrassenöl/Wetterschutzöl**. Weitere Verarbeitungshinweise finden Sie auf den Seiten 30-31.

#### Zubehör-Übersicht (Zubehör finden Sie ab Seite 32, Farbe/Holzschutz (Joda®color) auf Seite 36 und ab Seite 158)



Terrassenschrauben



Farbe/Holzschutz



Ausgleichsband



Stellfüße



Wurzelvlies



Gummi-Granulat-Pads



## SIBIRISCHE LÄRCHE NATURBELASSEN (GENUTETES PROFIL)

Terrassendeck Sib. Lärche mit **genutetem Profil** (Sichtschutz Kingston-Systemzaun WPC, Pflanzsäule Rhombus)

Artikel	Dimension/mm	Länge/m	Art.-Nr.	€/lfdm.	Dimension/mm	Länge/m	Art.-Nr.	€/lfdm.	Holzart
<b>Terrassendiele genutetes Profil</b> beidseitig grob genutet	27 x 145	3,00	86011382-105	8,99	44 x 145	3,00	86011391-070	14,99	Sibirische Lärche naturbelassen*
		4,00	86011383-105	8,99		4,00	86011392-070	14,99	
		5,10	86011384-105	9,49		5,10	86011393-070	15,79	
<b>Terrassendiele Riffel-Profil</b> beidseitig fein geriffelt	27 x 145	3,00	86011385-105	8,99	44 x 145	3,00	86011394-070	14,99	
		4,00	86011386-105	8,99		4,00	86011395-070	14,99	
		5,10	86011387-105	9,49		5,10	86011396-070	15,79	
<b>Terrassen-Unterkonstruktion</b> technisch getrocknet, verwindungsarm	44 x 68	3,00	86080193-260	6,49	90 x 90	4,00	86080192-100	24,99	Sibirische Lärche naturbelassen*
		4,00	86080194-260	6,49					

\*Wir empfehlen einen Schutzanstrich gegen Bläue und Schimmel (S. 158)



**SIBIRISCHE LÄRCHE NATURBELASSEN (GLATT)**

Weitere Informationen sowie Eigenschaften siehe nächste Seite.

Terrassendeck Sibirische Lärche mit *glatt*em Profil





## SIBIRISCHE LÄRCHÉ NATURBELASSEN

Die Sibirische Lärche weist eine sehr helle bis leicht bräunliche (Kernholz) Färbung auf. Durch die Veredelung (technische Trocknung auf ca. 20% +/- 2% Holzfeuchte) der Dielen erhöht man die Formstabilität des Holzes. Aufgrund der im Herkunftsland herrschenden klimatischen Bedingungen ist diese Unterart der Lärche langsamer gewachsen und weist daher eine größere Dauerhaftigkeit und Festigkeit als die heimische Lärche auf. Um die natürliche Farbgebung der Sibirischen Lärche zu erhalten, sollte diese direkt nach oder sogar vor Verarbeitung behandelt werden, z. B. mit **Joda®color Terrassenöl/Wetterschutzöl**. Weitere Verarbeitungshinweise finden Sie auf den Seiten 30-31.

Artikel	Dimension / mm	Länge / m	Art.-Nr.	€/lfdm.	Holzart
<b>Terrassendiele</b> <b>glattes Profil</b> beidseitig glatt gehobelt	27 x 145	3,00	86011432-105	8,99	Sibirische Lärche naturbelassen*
		4,00	86011433-105	8,99	
		5,10	86011434-105	9,49	
<b>Terrassen-Unterkonstruktion</b> technisch getrocknet, verwindungsarm	44 x 68	3,00	86080193-260	6,49	
		4,00	86080194-260	6,49	

\*Wir empfehlen einen Schutzanstrich gegen Bläue und Schimmel (S. 158)

### Eigenschaften Sibirische Lärche naturbelassen

Dauerhaftigkeit	■ ■ ■ ■ □ □
Dimensionsstabilität	■ ■ ■ ■ □ □
Oberflächenqualität	■ ■ ■ ■ □ □
Ast-Anteil	■ ■ ■ □ □ □



Joda® empfiehlt eine Verschraubung von oben.\*\*\*



Das Zeichen für verantwortungsvolle Waldwirtschaft

## EICHE NATURBELASSEN (GLATT)\*\*

glattes Terrassenprofil aus naturbelassener Eiche

### FSC®: Gut für den Wald – gut für den Menschen!

Das Zeichen für umweltschonende Produkte, die aus sozial bewirtschafteten Wäldern stammen – regelmäßig vom unabhängigen Forest Stewardship Council (FSC®) kontrolliert!

### EICHE NATURBELASSEN, GLATT – DIESE WARE IST STANDARD A/B/C-SORTIERT

Die Ware wurde nach der Bearbeitung nicht sortiert (man spricht von einer hobelfallenden Sortierung). Sie enthält Merkmale aller Sortierungen ohne ein bestimmtes Mengenverhältnis. Holzfehler sowie End- und Flächenrisse dürfen enthalten sein. Holztypische Eigenschaften sowie lager- und transportbedingte Verschmutzung und Beschädigungen sind zu tolerieren. Diese Ware ist gelegentlich nicht in voller Länge verwendbar und muss ggf. bauseits gesund gekappt werden. Wir empfehlen Ihnen deshalb mind. 10% mehr an Warenmenge als Reserve einzuplanen.

### EICHE NATURBELASSEN, BOMBIERTES PROFIL

Die Eiche ist eine heimische Holzart, die durch eine sehr schöne, gleichmäßige und ruhige Optik besticht. Um Rissbildung und Verwindungen zu minimieren, werden die Dielen technisch getrocknet – somit können optische Beeinträchtigungen wie Krümmungen oder Ähnliches weitestgehend ausgeschlossen werden. Die Eiche wird zusätzlich keilgezinkt – so sind Längen bis 6 m möglich.

**Achtung:** Das Holz weist einen erhöhten Gerbsäureanteil auf, daher können in Verbindung mit Eisen schwarze Verfärbungen auftreten. Verwenden Sie bei den Befestigungsmitteln (Schrauben, Clips) daher mindestens Edelstahl V<sub>2</sub>A. Wenden Sie sich hierzu bitte an unser Fachpersonal. Aufgrund der Härte sollten die Dielen dringend vorgebohrt werden. Weitere Verarbeitungshinweise finden Sie auf den Seiten 30-31.

Artikel	Dimension/mm	Länge/m	Art.-Nr.	€/lfdm.	Holzart	Eigenschaften Eiche naturbelassen	
Terrassendiele bombiertes Profil* nach oben gewölbt, keilgezinkt	23 x 110 ***	4,00	82020832-100	15,79	Eiche naturbelassen	Dauerhaftigkeit	■ ■ ■ ■ □ □
		5,00	82020834-100	15,79		Dimensionsstabilität	■ ■ ■ ■ ■ □
		6,00	82020836-100	15,79		Oberflächenqualität	■ ■ ■ ■ ■ ■
Terrassendiele glattes Profil beidseitig glatt gehobelt, FSC 100%	23 x 140	1,80	65000998-210	14,99		Ast-Anteil Eiche bombiert	■ □ □ □ □ □
		2,00	65001000-210	14,99		Ast-Anteil Eiche glatt	■ ■ ■ ■ ■ □
		2,20	65001002-210	14,99			
		2,40	65001004-210	14,99			
Terrassen-Unterkonstruktion blockverleimt und keilgezinkt	40 x 60	3,00	82020892-150	13,99	Robinie naturbelassen		
		4,00	82020894-150	13,99			

Sonderlängen (nur für 23 x 110 mm) nach Kundenwunsch mit Aufpreis von 1,30 €/lfdm. auf Bestellung möglich, bitte erfragen Sie die Lieferzeit.  
Mehr Beratung? Ihr Joda®Fachhändler hilft mit individuellen Montage-Empfehlungen gerne weiter. \*\*\* Dieses Produkt erfordert eine Verschraubung von oben.

Joda® empfiehlt speziell bei diesem Profil eine Verschraubung von oben.\*\*\*

## EICHE NATURBELASSEN (BOMBIERTES PROFIL)

*Bombiertes Terrassenprofil, Eiche naturbelassen mit Pflanzsäulen Rhombus*



## EICHE NATURBELASSEN (BOMBIERT)

Diese Ware ist keilgezinkt

*Bombiertes Terrassenprofil, Eiche naturbelassen*

**Zubehör-Übersicht** (Zubehör finden Sie ab Seite 32, Farbe/Holzschutz (Joda®color) auf Seite 36 und ab Seite 158)



Terrassenverb. Edelstahl V<sub>2</sub>A



Farbe/Holzschutz



Ausgleichsband



Stellfüße



Wurzelvlies




Gummi-Granulat-Pads



**ROBINIE (BOMBIERT)**

Joda® empfiehlt eine  
Verschraubung von oben.\*\*\*



## ROBINIE NATURBELASSEN



**Bombiertes Profil**  
nach oben gewölbt, keilgezinkt

### ROBINIE NATURBELASSEN

Der Farbton des frischen Robinienholzes ist gelblich bis hellbraun, sehr schnell goldbraun nachdunkelnd. Sie zeichnet sich durch eine sehr hohe natürliche Dauerhaftigkeit aus und gilt als das härteste europäische Holz. Die Robinie ist die einzige europäische Holzart, die in Bezug auf Dauerhaftigkeit und Festigkeit vergleichbar mit Tropenhölzern ist. Durch die Veredelung (technische Trocknung auf ca. 18 % Holzfeuchte) der Dielen erhöht man die Formstabilität des Holzes. Durch die Keilzinkung ist es zusätzlich möglich, Längen bis zu 6 m gerade und fehlerfrei zu produzieren. Achtung: Das Holz weist einen erhöhten Gerbsäureanteil auf, daher können in Verbindung mit Eisen schwarze Verfärbungen auftreten. Verwenden Sie bei den Befestigungsmitteln (Schrauben, Clips) daher mindestens Edelstahl V<sub>2</sub>A. Wenden Sie sich hierzu bitte an unser Fachpersonal. Aufgrund der Härte sollten die Dielen dringend vorgebohrt werden. Weitere Verarbeitungshinweise finden Sie auf den Seiten 30-31.

#### Eigenschaften Robinie naturbelassen

Dauerhaftigkeit	■ ■ ■ ■ ■ ■ ■ ■
Dimensionsstabilität	■ ■ ■ ■ ■ ■ □
Oberflächenqualität	■ ■ ■ ■ ■ □
Ast-Anteil	■ □ □ □ □ □

Artikel	Dimension / mm	Länge / m*	Art.-Nr.	€/lfdm.	Holzart
Terrassendiele bombiertes Profil nach oben gewölbt, keilgezinkt	25 x 120 **	4,00	82020882-100	18,99	Robinie naturbelassen
		5,00	82020884-100	18,99	
		6,00	82020886-100	18,99	
Terrassen-Unterkonstruktion keilgezinkt	40 x 60	3,00	82020892-150	13,99	Robinie naturbelassen
		4,00	82020894-150	13,99	

\*\*Sonderlängen (nur für 25 x 120 mm) nach Kundenwunsch mit Aufpreis von 1,30 €/lfdm. auf Bestellung möglich, bitte erfragen Sie die Lieferzeit.  
Mehr Beratung? Ihr Joda®Fachhändler hilft mit individuellen Montage-Empfehlungen gerne weiter. \*\*\* Dieses Produkt erfordert eine Verschraubung von oben.

#### Zubehör-Übersicht (Zubehör finden Sie ab Seite 32, Farbe/Holzschutz (Joda®color) auf Seite 36 und ab Seite 158)





Anti-Slip-Deck Bangkirai, genutete Seite

## BANGKIRAI – 100 % FSC®-ZERTIFIZIERT!

Das sogenannte Bangkirai-Holz (Yellow Balau) stammt aus Südostasien und weist eine hell- bis dunkelbraune Färbung auf. Unsere Dielen kommen grundsätzlich nur aus ausgesuchten Quellen mit verantwortungsvoller (FSC®-zertifizierter) Bewirtschaftung. Das Holz zeichnet sich durch eine sehr hohe natürliche Dauerhaftigkeit und eine hohe Festigkeit aus. Durch die Festigkeit (Härte) des Holzes sollte bei der Verarbeitung der Dielen zwingend vorgebohrt werden. Verarbeitungshinweise sind aufgrund der speziellen Eigenschaften zwingend zu beachten. Um die Farbgebung zu erhalten, sollte Bangkirai direkt nach oder sogar vor Verarbeitung behandelt werden, z. B. mit Joda®color Terrassenöl/Wetterschutzöl. Weitere Verarbeitungshinweise finden Sie auf den Seiten 30-31.

### Eigenschaften Bangkirai naturbelassen

Dauerhaftigkeit	■ ■ ■ ■ ■ □
Dimensionsstabilität	■ ■ ■ □ □ □
Oberflächenqualität	■ ■ ■ □ □ □
Ast-Anteil	■ □ □ □ □ □

### FSC®: Gut für den Wald – gut für den Menschen!

An diesem Zeichen erkennen Sie sehr umweltschonende Holzprodukte, die aus sozial bewirtschafteten Wäldern stammen. Produziert unter strengen Auflagen des Forest Stewardship Council®, regelmäßig von unabhängiger Stelle kontrolliert! Ziel des gemeinnützigen FSC® ist es, global eine Verbesserung der Waldbewirtschaftung zu erreichen.

### Zubehör-Übersicht (Zubehör finden Sie ab Seite 32, Farbe/Holzschutz (Joda®color) auf Seite 36 und ab Seite 158)



Terrassenschrauben



Farbe/Holzschutz



Ausgleichsband



Stellfüße



Wurzelvlies



Gummi-Granulat-Pads



## BANGKIRAI (RIFFEL-PROFIL)

Joda® empfiehlt eine  
Verschraubung von oben.\*\*\*

Anti-Slip-Deck Bangkirai, Riffel-Profil – feingeriffelte Seite

Artikel	Dimension/mm	Länge/m	Art.-Nr.	€/lfdm.	Dimension/mm	Länge/m	Art.-Nr.	€/lfdm.	Holzart
Terrassendiele Anti-Slip-Deck einseitig fein geriffelt, einseitig genutet	25 x 145	2,44	65010008-126	19,99	38 x 145	2,44	65010108-060	31,99	Bangkirai naturbelassen
		2,75	65010009-126	19,99		2,75	65010109-060	31,99	
		3,05	65010010-126	19,99		3,05	65010110-060	31,99	
		3,35	65010011-126	19,99		3,35	65010111-060	31,99	
		3,66	65010012-126	19,99		3,66	65010112-060	31,99	
		3,97	65010013-126	19,99		3,97	65010113-060	31,99	
		4,27	65010014-126	19,99		4,27	65010114-060	31,99	
		4,57	65010015-126	19,99		4,57	65010115-060	31,99	
		4,88	65010016-126	19,99		4,88	65010116-060	31,99	
Terrassen-Unterkonstruktion breitseitig fein geriffelt, schmalseitig glatt	45 x 70	2,44	65010408-084	12,99	90 x 90	2,44	65010308-050	46,99	Kapur (bei 45 x 70mm)
		2,75	65010409-084	12,99		2,75	65010309-050	46,99	
		3,05	65010410-084	12,99		3,05	65010310-050	46,99	
		3,35	65010411-084	12,99		3,35	65010311-050	46,99	Bangkirai naturbelassen (bei 90 x 90mm)
		3,66	65010412-084	12,99		3,66	65010312-050	46,99	
		3,97	65010413-084	12,99		3,97	65010313-050	46,99	
		4,27	65010414-084	12,99		4,27	65010314-050	46,99	
		4,57	65010415-084	12,99		4,57	65010315-050	46,99	
		4,88	65010416-084	12,99		4,88	65010316-050	46,99	

Mehr Beratung? Ihr Joda®Fachhändler hilft mit individuellen Montage-Empfehlungen gerne weiter.

Bitte beachten Sie, dass nicht immer alle Längen am Lager verfügbar sein können. Bitte erfragen Sie die Lieferzeit. \*\*\* Dieses Produkt erfordert eine Verschraubung von oben.

# THERMO-ESCHE



Terrassendeck Thermo-Esche **braun** (ohne Farbbehandlung) mit **glattem Profil**, beidseitig glatt gehobelt



Thermo-Esche, **glattes Profil** – hitzebehandelt

## Eigenschaften Thermo-Esche D1\*

Dauerhaftigkeit	■ ■ ■ ■ ■ ■ ■ ■
Dimensionsstabilität	■ ■ ■ ■ ■ ■ □
Oberflächenqualität	■ ■ ■ ■ ■ ■ □
Ast-Anteil	■ ■ □ □ □ □

Artikel	Dimension/mm	Länge/m	Art.-Nr.	€/lfdm.	Holzart
<b>Terrassendiele glattes Profil*</b> Sichtseite glatt gehobelt, Rückseite egalisiert - FSC Mix Credit	<b>20 x 115</b>	1,80	86090340-180	<b>16,99</b>	<b>Thermo-Esche hitzebehandelt</b>
		2,10	86090341-180	<b>16,99</b>	
		2,70	86090343-180	<b>16,99</b>	
		3,30**	86090345-180	<b>16,99</b>	
<b>Alu-Unterkonstruktion</b>	<b>40 x 60</b>	4,00	86011791-300	<b>16,99</b>	<b>Aluminium</b>

\*\*Keine ständige Lagerware. Bitte Verfügbarkeit erfragen.

\*D1 entspricht der Dauerhaftigkeitsklasse 1 nach DIN EN 350-2, sehr dauerhaft im Aussenbereich. Bitte beachten Sie die Material-Info (Seite 333).

Joda empfiehlt die Verwendung von Aluminium (siehe Seite 25) als Unterkonstruktion, da diese Materialien ebenso wie die Terrassendielen aus Thermo-Esche eine lange Nutzungsdauer garantieren.





## **THERMO-ESCHE**

Unsere thermisch modifizierte Esche erreicht dieselbe biologische Dauerhaftigkeit wie hochwertiges Tropenholz und erhält durch die Behandlung zusätzlich eine erhöhte Formstabilität. Die Wasseraufnahme sowie das Quell- und Schwindverhalten sind gegenüber dem unbehandelten Holz deutlich reduziert, was die Eigenschaften zur Verwendung als Terrassenholz erheblich verbessert und eine lange Lebensdauer der Terrasse garantiert.

In der Dimension 20x115 mm: Durch die Doppelnut-Endspundung können die Dielen endlos sauber auf Stoß verlegt werden, wodurch eine gleichmäßige und schöne Verlege-Optik entsteht.

Joda® empfiehlt die Verlege- und Verarbeitungshinweise des GD-Holz zu beachten. Weitere Verarbeitungshinweise finden Sie auf den Seiten 30-31.





## JODA®cWPC

Joda®cWPC ist ein vollummanteltes, coextrudiertes WPC der neuesten Generation. Die Ummantelung besteht aus reinem Kunststoff (bicolor), ist sehr unempfindlich gegenüber Verschmutzung und verkratzt nicht so leicht.

Die Besonderheit: Durch die nachträgliche Tiefenprägung wird die Oberfläche zusätzlich gehärtet und noch unempfindlicher gemacht.

Die WPC Dielen sind ideal auf der Terrasse, auf Balkonen und für Teich- und Poolumrandungen.

Wartungsarm: Um herkömmliche Verschmutzungen zu beseitigen, genügt es die Dielen regelmäßig mit lauwarmem Wasser und einer weichen Bürste zu reinigen –

am besten mit milder Seife auf Essigbasis (wie bei allen anderen WPC Produkten). Strapazierfähig: Modernes WPC ist robust und relativ unempfindlich gegenüber Kratzern und Druckstellen.

**Technik-Hinweis:** Wie bei allen Hohlkammerdielen ist bei der Verlegung ein Gefälle von 2 % unbedingt einzuhalten (bitte Empfehlungen des GD-Holz beachten). Auflagerabstand: 34 cm.

Artikel	Dimension/mm	Länge/m	Art.-Nr.	€/lfdm.	Material/Farbe
<b>Terrassendiele</b> Kunststoffummanteltes Rundkammer-Profil mit einseitig tiefengeprägter Holzoptik	23 x 138	3,00	84074444-064	13,99	Silver grey
		4,00	84074446-064	13,99	
<b>Zubehör</b>					
<b>Anfangsdiele</b> aus Holz-Kunststoff-Gemisch	23 x 138	4,00	84074433-064	17,99	Silver grey
<b>Stirnbretter</b> aus Holz-Kunststoff-Gemisch	15 x 180	4,00	84074431-064	16,99	Silver grey
<b>Winkelprofile</b> Abschlussprofile für WPC Terrassen aus Stahlblech	40 x 40	3,00	86011865-000	11,99	Schwarz
			86011866-000	11,99	Graphitgrau
<b>Alu-Unterkonstruktion</b>	40 x 60	4,00	86011791-300	16,99	Aluminium
	<b>Dimension / mm</b>		<b>Art.-Nr.</b>	<b>€/Pak.</b>	
<b>Alu-Verbinder für Stöße</b> für Alu-Unterkonstruktion, inkl. Schrauben (Paket à 10 Stck.)	24 x 50 x 200	–	86011793-000	89,99	Aluminium
<b>Bohrschraube</b> TX 25, mit Bohrspitze für Alu-Unterkonstruktion (Paket à 200 Stck.)	5,5 x 51	–	86012889-000	73,99	Edelstahl
<b>Stahlwinkel</b> für Alu-Unterkonstruktion, inkl. Schrauben (Paket à 10 Stck.)	40 x 25 x 40	–	86011794-000	33,99	Stahl
<b>Terrassen-Clips inkl. Bohrschraube V<sub>2</sub>A</b> aus Kunststoff, für unsichtbare Befestigung auf Holz und Alu-Unterkonstruktion (Paket à 200 Stück, reicht für ca. 8 m <sup>2</sup> )	40 x 16 x 12	–	84074451-000	79,99	Schwarz
<b>Terrassen-Startclips inkl. Bohrschraube V<sub>2</sub>A</b> aus Kunststoff, Anfangs-Befestigung auf Holz und Alu-Unterkonstruktion (Paket à 20 Stück, reicht für ca. 5 m)	20 x 20 x 13	–	84074453-000	16,99	Schwarz/Silber
<b>Endkappen</b> zur Abdeckung der WPC-Endkanten (Paket à 20 Stck.), aus Kunststoff	23 x 138	–	84074458-000	9,99	Silver grey



**Joda®cWPC**  
Kunststoffummanteltes Rundkammer-Profil  
mit einseitig tiefengeprägter Holzoptik,  
witterungsbeständig

### Zubehör-Übersicht



Winkelprofil



Endkappen



Alu-Unterkonstruktion



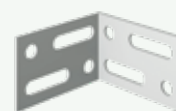
Alu-Verbinder




Terrassen-Clip



Terrassen-Startclip



Stahlwinkel



**Legacy**  
Kunststoffummanteltes Vollprofil in der Optik von handbearbeitetem Holz, witterungs- und farbbeständig

**LEGACY  
ASHWOOD**



### Terrain aus TimberTech-cWPC\*

mit authentischer Bi-color-Maserung in den warmen Farbtönen Brown oak und Silver maple. Innovative Terrassendiele mit staub- und schmutzabweisender VertiGrain™-Oberfläche. Überzeugt selbst wertbewusste Hausbesitzer mit einer noch nie dagewesenen Widerstandsfähigkeit gegen Kratzer, Flecken und Ausbleichen. Unsichtbare Befestigung möglich.

### Legacy aus TimberTech-cWPC\*

bewahrt die Schönheit handgefertigter Hartholzböden und ist mit keiner anderen Terrassendiele vergleichbar. Der zeitlose Stil der Oberfläche passt überall, von rustikal bis zu elegant und modern. Durch die gegen Ausbleichen, Kratzer und Flecken schützende Polymerhülle widersteht die Premium-Diele den Witterungseinflüssen und alltäglichen Umständen, denen die meisten Terrassendielen ausgesetzt sind.

Artikel	Dimension/mm	Länge/m	Art.-Nr.	€/lfdm.	Material/Farbe
<b>Terrassendiele Terrain</b> aus Holz-Kunststoff-Gemisch, kunststoffummanteltes Vollprofil, Holzoptik mit authentischer Bi-color-Maserung	24 x 136	3,66	86011850-064	19,99	Brown oak
		4,88	86011851-064	19,99	Brown oak
		3,66	86011854-064	19,99	Silver maple
		4,88	86011855-064	19,99	Silver maple

Bitte Verfügbarkeit erfragen.



Artikel	Dimension/mm	Länge/m	Art.-Nr.	€/lfdm.	Material
<b>Terrassendiele Legacy</b> aus Holz-Kunststoff-Gemisch, kunststoffummanteltes Vollprofil in der Optik von handbearbeitetem Holz	24 x 136	3,66	86011858-064	27,99	Ashwood
		4,88	86011859-064	27,99	Ashwood



#### Zubehör-Übersicht



Winkelprofil



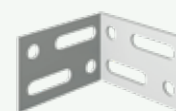
Schnittkantenversiegelung



Alu-Unterkonstruktion



T-Stick



Stahlwinkel



**Terrain**  
Kunststoffummanteltes Vollprofil in Holzoptik mit authentischer Bi-color-Maserung, witterungs- und farbbeständig

**TERRAIN  
BROWN OAK**



**TimberTech-Terrassendielen aus ummanteltem Holz-Kunststoff-Verbundwerkstoff cWPC**

Premiumdielen für praktisch unverwüstliche Terrassendecks in Holzoptik: TimberTech-cWPC besteht aus einer Zusammensetzung von Kunststoff und Holzfasern mit einer rundum schützenden Polymerbeschichtung. Selbst Grillfette oder Getränke lassen sich mit einem feuchten Tuch rückstandslos entfernen. Dank der schützenden (coextrudierten) Polymerbeschichtung sind diese Dielen praktisch immun gegen die Witterungskräfte und den alltäglichen Umständen, denen jede Terrasse ausgesetzt ist.

TimberTech gewährt eine 30-jährige Garantie gegen Ausbleichen und Flecken für alle ummantelten Dielen. Aufgrund der speziellen Zusammensetzung und Eigenschaften sollten zwingend die Verarbeitungshinweise beachtet werden, z.B. beträgt der Maximalabstand der Unterkonstruktion mittig 40,6 cm (siehe Seite 30-31).

Artikel	Dimension /mm	Länge /m	Art.-Nr.	€/lfdm.	Material/Farbe
<b>Winkelprofile</b> Abschlussprofile für WPC Terrassen aus Stahlblech	40 x 40	3,00	86011865-000	11,99	Schwarz
			86011866-000	11,99	Graphitgrau
<b>Alu-Unterkonstruktion</b>	40 x 60	4,00	86011791-300	16,99	Aluminium
				€/Pak.	
<b>Alu-Verbinder für Stöße</b> für Alu-Unterkonstruktion, inkl. Schrauben (Paket à 10 Stck.)	24 x 50 x 200	–	86011793-000	89,99	Aluminium
<b>Bohrschraube</b> TX 25, mit Bohrspitze für Alu-Unterkonstruktion (Paket à 200 Stck.)	5,5 x 51	–	86012889-000	73,99	Edelstahl
<b>Stahlwinkel</b> für Alu-Unterkonstruktion, inkl. Schrauben (Paket à 10 Stck.)	40 x 25 x 40	–	86011794-000	33,99	Stahl
				€/Stck.	
<b>T-Stick inkl. Bohrschraube V<sub>2</sub>A</b> für Alu-Unterkonstruktion aus glasfaserverstärktem Kunststoff, Edelstahlplatte V2A	3,5 x 55	–	86012890-000	1,49	Schwarz
<b>Schnittkantenversiegelung für WPC Dielen</b> 237 ml, reicht für ca. 250 Schnittkanten	–	–	86011863-006	23,99	für Brown Oak
	–	–	86011864-006	23,99	für Silver maple, Ashwood



\*10 Jahre Gewährleistung für gewerblich. Anwendung – 25 Jahre Gewährleistung im privaten Bereich! Montage-, Pflegehinweise und Garantie-Bedingungen (z. B. bei Verschmutzung oder Ausbleichung) siehe [www.timbertechdeutschland.de](http://www.timbertechdeutschland.de)



Rundholzpfaster aus Kiefer KDI\*

## RUNDHOLZPFLASTER

Ein besonders naturnaher Bodenbelag, der ein ursprüngliches Gartenbild betont. Ideal für Terrassen und Wege.

Artikel	Dimension/cm	Art.-Nr.	€/Sack	€/m <sup>2</sup>	Holzart
Rundholzpfaster ca. 0,33 m <sup>2</sup> Raschelsack	Ø ca. 8 - 16 x 10	84061204-015	19,99	59,97	Kiefer KDI* grün

\*kesseldruckimprägniert



**Zubehör-Übersicht** (Zubehör finden Sie ab Seite 32, Farbe/Holzschutz (Joda®color) auf Seite 36 und ab Seite 158)



Terrassenschrauben



Farbe/Holzschutz



Gummi-Granulat-Pads



Holzfliesen aus Kiefer KDI\*  
(kleine Abb. zeigt Rückseite)



Holzfliesen aus naturbelassener\*\* Lärche  
(kleine Abb. zeigt Rückseite)



Holzfliesen aus Bangkirai – 100% FSC®-zertifiziert  
(kleine Abb. zeigt Rückseite)

## HOLZFLIESEN

Leicht zu verlegen und in 3 verschiedenen Holzarten erhältlich. Besonders gut geeignet für den Balkon.

Artikel	Dimension / cm	Art.-Nr.	€/Stck.	Holzart
Holzfliesen Bündelung à 4 Stück	50 x 50	84061240-116	7,99	Kiefer KDI* grün
		84061265-116	9,99	Lärche naturbelassen**
		86011092-128	19,99	Bangkirai naturbelassen

\*kesseldruckimprägniert \*\*Wir empfehlen einen Schutzanstrich gegen Bläue und Schimmel (S. 158)

Eigenschaften	Kiefer KDI* grün	Lärche naturbel.	Bangkirai naturbel.
Dauerhaftigkeit	■ ■ ■ ■ □ □	■ ■ ■ ■ □ □	■ ■ ■ ■ ■ □
Dimensionsstabilität	■ ■ ■ ■ □ □	■ ■ ■ ■ □ □	■ ■ ■ ■ □ □
Oberflächenqualität	■ ■ □ □ □ □	■ ■ ■ ■ □ □	■ ■ ■ ■ □ □
Ast-Anteil	■ ■ ■ ■ □ □	■ ■ ■ ■ □ □	■ □ □ □ □ □



### FSC®: Gut für den Wald – gut für den Menschen!

An diesem Zeichen erkennen Sie sehr umweltschonende Holzprodukte, die aus sozial bewirtschafteten Wäldern stammen. Produziert unter strengen Auflagen des Forest Stewardship Council®, regelmäßig von unabhängiger Stelle kontrolliert! Ziel des gemeinnützigen FSC® ist es, global eine Verbesserung der Waldbewirtschaftung zu erreichen.

**Technik:** Holzfliesen (50x50cm): Kiefer, KDI\* grün: 7 gehobelte Trittbretter, 32 mm Gesamtstärke, Bretter 16x68 mm, verzinktgenagelt. Getrocknete, naturbel. Lärche: 5 gehobelte Trittbretter, 40 mm Gesamtstärke, Bretter 20 x 95 mm, V2A-geklammert. Getrocknetes, naturbelassenes Bangkirai (Hartholz): 7 gehobelte Trittbretter, 30 mm Gesamtstärke, Bretter 15 x 69 mm, V2A-geschraubt. Hinweis: Planer Untergrund und feste Verbindung für Fliesen empfehlenswert.



### SOMMER AN DEN FÜSSEN – TERRASSEN MIT DER RICHTIGEN LAGE

Das Gartenjahr beginnt eigentlich erst richtig, sobald man die Sonne auf der Terrasse genießen kann. Direkt am Haus ist sie Ihr Freiluftwohnzimmer. Ein besonders wichtiges Kriterium bei der Gestaltung und Nutzung einer Terrasse ist die geografische Ausrichtung. Hier einige Tipps:

#### Nord

Eine Terrasse zur Nordseite hat den Vorteil, an heißen Tagen genügend Schatten zu spenden. Allerdings bekommt sie zu keiner Tageszeit direkte Sonneneinstrahlung. Im Winter oder in Regenperioden werden die Dielen nicht richtig trocken. Es kommt zu vermehrter Grünbelagbildung auf den Terrassendielen. Dadurch wird der Untergrund rutschig und die Terrasse muss mehrmals im Jahr gesäubert und gepflegt werden.

#### Süd

Bei einer Terrasse mit Südausrichtung haben Sie ab der Mittagszeit bis zum späten Nachmittag Sonne. Um das sicherzustellen, beobachten Sie am besten den Schattenwurf angrenzender Gebäude oder Bäume. Die Südlage ist für Terrassen die beliebteste Variante, kann aber an Sommertagen extrem heiß werden. Eine Terrassenüberdachung als Sonnenschutz bietet sich in diesem Fall an.

#### West

Ein Platz nach Westen ist dann geeignet, wenn Sie die Sonne von den Mittagsstunden bis zum Abend genießen möchten. Für einen Sonnenuntergang von der Terrasse aus bietet sich eine Ausrichtung nach Südwesten an. Nachteil ist jedoch, dass Sie auf der Terrasse mit Westausrichtung immer bis zu den Mittagsstunden warten müssen, bis die Sonne weit genug gewandert ist.

#### Ost

Die Ostausrichtung bietet sich an, wenn die Terrasse zum Frühstück genutzt wird. So sichern Sie sich die ersten Sonnenstunden des Tages, sollten dem keine Bäume oder Gebäude im Weg stehen. In den Abendstunden wird eine Terrasse mit Ostlage jedoch durch den Schattenwurf des Hauses schnell kühl.

Lust auf Ihren Freiluftplatz bekommen?

Im Joda® Programm finden Sie eine riesige Auswahl an Holzideen.

Bei Fragen hilft Ihnen Ihr Fachhändler gerne weiter.

Ihren Joda® Fachhändler in Ihrer Nähe finden Sie unter [www.joda.de](http://www.joda.de).



Bei einer Montage auf einer bestehenden Steinterrasse entfernen Sie im ersten Schritt den Schmutz, um ein einfaches Verlegen der Unterkonstruktion gewährleisten zu können.



Unter die Unterkonstruktion legen Sie die Gummi-Granulatpads, um stehende Feuchtigkeit zwischen Holzunterkonstruktion und Steinen zu verhindern.



Foto: Selbermachen

Pro Auflagepunkt der Terrassendielen sind zwei Schrauben zu verwenden. Diese sollten vorgebohrt werden, damit es nicht zur Rissbildung der Terrassendielen kommt.



## GEBAUT – DIE WICHTIGSTEN SCHRITTE:



2

Ausrichten der Unterkonstruktion: Dafür bieten sich punktuell ausgelegte Gehwegplatten als Auflagepunkte an, wenn Sie noch eine Steinterrasse haben. Achten Sie dabei darauf, dass Ihre Unterkonstruktion ein Gefälle von 1-2% in Laufrichtung Ihrer Dielen aufweist, damit Wasser schneller ablaufen kann und der Terrassenbelag schneller trocknet.



3

Sollte noch keine Steinterrasse vorhanden sein, tragen Sie bitte den Rasen bzw. Mutterboden ab, um ein Sandbett ausrichten zu können.



4

Auf der geglätteten und verdichteten Fläche können Sie nun das Unkrautvlies zur Verhinderung von Vegetation ausbreiten.



6

Foto: Selbermachen

Auf Ihrer Unterkonstruktion können Sie dann die Distanzleiste oder die Terrassengleiter aufbringen. Somit verhindern Sie Staunässe zwischen den Dielen und der Unterkonstruktion.



7

Die Terrassendielen werden anschließend auf die Unterkonstruktion aufgeschraubt. Um einen einheitlichen Fugenabstand sicherzustellen, sollten Sie Abstandhalter verwenden. Die Fuge stellt sicher, dass das Holz atmen kann. Je nach Feuchtigkeit nimmt das Holz Wasser auf und dadurch an Volumen zu. Ein empfohlenes Fugenmaß für Ihren Terrassenbelag kann Ihnen Ihr Fachhändler nennen, da dieses je nach Holzart und Behandlung variiert.



8

Wenn Sie eine Richtschnur entlang der Unterkonstruktion spannen, ist es leichter, die Schrauben durch die Terrassendielen in einer einheitlichen Flucht zu verschrauben. So ergibt sich nachher ein gerades Schraubenbild.



10

Plus-Edelstahlschraube A4

Greifen Sie bei den Schrauben im Außenbereich immer zu Edelstahlschrauben V<sub>2</sub>A. In küstennahen Regionen oder sehr anspruchsvollen Wettergebieten nehmen Sie am besten Edelstahlschrauben V<sub>4</sub>A.



11


Die fertig montierte Terrasse sollten Sie sofort trocken säubern. Einzelne Holzarten können mit Eisenpartikeln bei Feuchtigkeitseinfluss reagieren (Eisen-Gerbstoff-Reaktion) und laufen schwarz an.



12

Farbbeispiel: Bangkirai Anti-Slip-Deck

Möchten Sie, dass Ihr Holz seinen ursprünglichen Farbton behält und nicht mit der Zeit eine graue Patina erhält, empfehlen wir Ihnen einen Anstrich mit Joda<sup>®</sup>color Terrassenölen/Wetterschutzölen. Diese sind speziell auf unse-re Terrassendielen abgestimmt und verhindern ein Ausbleichen der Dielen. Des Weiteren verringert Joda<sup>®</sup>color die Feuchtigkeitsaufnahme des Holzes und verlängert die Lebensdauer Ihrer Terrasse.




1 Die Terrassenschraube aus Edelstahl mit dem Schraubstockeffekt.

### Edelstahl-Schraube „Cut“

Terrassendeck-Schraube. Das Original aus gehärtetem Edelstahl, rostfrei, hat ein 60% höheren Bruchdrehmoment als herkömmliche A2-Schrauben: Das sorgt für besten Sitz des Holzbelages (z.B. Nadelholz) auf der Unterkonstruktion\*. Selbstschneidend, mit sogenannter Cut-Spitze, Linsenkopf (Aufnahme TX25), Fräsrippen, Reibschicht und 2/3 Fräsgewinde. Inkl. eines Bits.

Maße: 5,5 x 50/60/70/80/90/100 mm

\*Bitte berücksichtigen Sie auch die Empfehlungen des GD Holz.




2 Für harte Holzarten entwickelt: die braune Schraube ist selbstschneidend.

### Edelstahl-Schraube „Plus“

Die selbstschneidende Holz-Terrassenschraube ist aus gehärtetem Edelstahl und optisch dem Holz angepasst (Antikbraun). Eigens für harte Holzsorten mit langer Lebenserwartung entwickelt\*.

Selbstschneidend, mit Cut-Spitze, Linsenkopf (Aufnahme TX25), Fräsrippen, Reibschicht und 2/3 Fräsgewinde. Inkl. eines Bits.

Maße: 5,0 x 50/60 mm



3 Extra belastbare Qualitäts-Holz-Terrassenschraube zum Vorbohren!

### Edelstahl-Schraube „Flex“

Holz-Terrassenschraube aus Edelstahl, rostfrei Güte A4! Sie ist für stark gerbstoffhaltige Hölzer und zur Verwendung in Küstennähe (bei hohem Salzgehalt der Luft) zu empfehlen\*.

„Flex“, mit sogenannter Cut-Spitze, Linsenkopf (Aufnahme TX25), Fräsrippen, Reibschicht und 2/3 Fräsgewinde. Inkl. eines Bits.

Maße: 5,5 x 50/60/70 mm



4 Gummi reguliert: Höhenausgleich-Pads für die Unterkonstruktion.

### Gummi-Granulat-Pads

Als selbstklebende Höhenausgleich-Pads unter der Terrassendeck-Unterkonstruktion bzw. UK-Nässeschutz zu verwenden. Mit trittschalldämmender Wirkung. Verrottungsfrei. Abmessung: 70 x 80 mm, 8 mm stark, Beutel à 24 Stück. Ein problemloser Zuschnitt ist mit einem Messer möglich.



5 Wasserdurchlässiges Abdeckvlies gegen Durchwurzelung u. Pfützenbildung.

### Wurzelvlies

Extrem glattes, druckfestes Vlies (Gewicht 120g/m<sup>2</sup>). Ideal unter Holzterrassen. Hohe Wasserdurchlässigkeit (111l/s/m<sup>2</sup>) vermeidet Pfützen unter der Terrasse. Durch seine glatte Struktur finden Wurzeln keine Möglichkeit der Anhaftung. Empfehlenswerte Alternative zu „Bändchengewebe“.



6 Praktisch: selbstklebendes Ausgleichsband reguliert Unebenheiten.

### Ausgleichsband

Erhöht den Trittkomfort! Einsatz zwischen Unterkonstruktion und Diele, selbstklebend, verrottungsfrei. Elastizität vermindert das Abscheren der Schrauben bei Holzbewegungen. Bessere Unterlüftung der Dielen – erhöht die Lebensdauer des Holzes (speziell Weichholz). Ideal für Holz-Metallverbindungen.



Für noch mehr Freude am Holz: „Richtig“ geschraubte Konstruktionen halten länger!

## SCHRAUBEN MIT KÖPFCHEN

Für eine anspruchsvolle Verbindung zwischen zwei Hölzern!

Sie dienen als lösbare Verbindungen von Bauteilen aller Art: Schrauben. Damit sie jedoch nicht zur Schwachstelle einer Verbindung werden, gilt es manches zu beachten. Gut zu wissen: Die Schraube entscheidet mit darüber, ob z. B. eine Terrassendecke wirklich formstabil bleibt. Holz mit normaler Feuchte sollte immer von oben verschraubt werden.

Nicht überraschend: Nur mit Qualität bis ins (Schrauben-) Detail hält die gesamte Terrasse so lange, wie es das gute Holz verspricht.

**Hier einige Fakten, die zeigen, wie wichtig es ist, auch auf Qualität bei einer „simplen“ Schraubverbindung zu achten:**

- Harthölzer haben häufig einen hohen Gerbsäureanteil. Gerbsäure greift Metall an, verfärbt durch Auswaschung Mauerwerk. Wählen Sie entsprechend Edelstahlschrauben.
- Oft erreicht Hartholz Zugkräfte von weit über 2 Tonnen. Normal gehärtete Schrauben halten diese Kräfte nicht aus.
- Bei Harthölzern mit sehr hohem Gerbstoffanteil wie z. B. Bangkirai, Eiche und Robinie sollte immer Edelstahl V<sub>4</sub>A eingesetzt werden. Das Material ist sehr biegsam und passt sich dem natürlichen Quellen und Schwinden des Holzes an.

### ZUBEHÖR HOLZ-TERRASSEDECKS

Artikel	Art.-Nr.	€/Pak.
<b>1</b> Edelstahl-Schraube „Cut“, Edelstahl, gehärtet, 100 Stck./Pak.		
5,5 x 50 mm, selbstschneidend	91051120-020	22,99
5,5 x 60 mm, selbstschneidend	91051121-020	27,99
5,5 x 70 mm, selbstschneidend	91051122-020	32,99
5,5 x 80 mm, selbstschneidend	91051123-020	37,99
5,5 x 90 mm, selbstschneidend	91051124-020	59,99
5,5 x 100 mm, selbstschneidend	91051125-020	67,99
<b>2</b> Edelstahl-Schraube „Plus“, Edelstahl, gehärtet, 100 Stck./Pak.		
5,0 x 50 mm, selbstschneidend	91052000-020	36,99
5,0 x 60 mm, selbstschneidend	91052010-020	39,99
<b>3</b> Edelstahl-Schraube „Flex“, Edelstahl A4, 100 Stck./Pak.		
5,5 x 50 mm	91052030-020	59,99
5,5 x 60 mm	91052040-020	63,99
5,5 x 70 mm	91052020-020	89,99
<b>4</b> Gummi-Granulat-Pads, 24 Stck./Pak.		
70 x 80 mm	84060245-000	23,99
		€/Stck.
<b>5</b> Wurzelvlies		
1 m x 15 m	84060235-000	49,99
<b>6</b> Ausgleichsband, Material: EPDM		
Rolle á 30 m	84060240-000	99,99





1

Abb. Terrassenverbinder-Set



Unsichtbare Befestigung von Dielen

## Terrassenverbinder-Set

Verbinder für eine unsichtbare Befestigung von Terrassendielen. Die Verbinder werden an der Unterseite der Terrassendielen angeschraubt. Als zweiten Fixierungspunkt werden diese nach dem Anbringen an der Diele mit der Unterkonstruktion verschraubt. Bedarf pro m<sup>2</sup>: ca. 30 Stück (bei einer Terrassendielen-Breite von ca. 140/145 mm)

### Terrassenverbinder-Set bestehend aus:

- 200 Terrassenverbinder, V<sub>2</sub>A
- 100 Schrauben, 4,2 x 35 mm, schwarz, Edelstahl gehärtet für Befestigung der Verbinder auf der Unterkonstruktion
- 400 Schrauben, 4,2 x 17 mm, Edelstahl gehärtet, für Befestigung der Verbinder an der Terrassendiele
- 1 Montagehilfe



Abb. Terrassenverbinder



## Abstandhalter

Holzterrassen-Verlegehilfe für ein gleichmäßiges Ergebnis mit richtiger Fugenbreite, einfach in der Anwendung. Der Abstandhalter mit 5 Fugenmaßen (je nach Holzfeuchte 4 - 8 mm) vermeidet den klassischen Verarbeitungsfehler von uneinheitlichen Dielenabständen. 4 Stück im Beutel.



2

Lehre für gleiche Fugenabstände



3

Distanzleiste auf UK-Holz



## Distanzleiste

Zur sichtbaren Befestigung von Terrassendielen. Vermeidet Staunässe an den Kreuzungspunkten und schützt so vor Verpilzung, vermindert das Arbeiten der Holzdielen, wodurch das Abscheren der Edelstahl-Schrauben (bedingt durch das natürliche „Arbeiten“ des Holzes) verhindert wird. Diese Leiste schafft einen Bewegungsspielraum von 13 mm. Schwarzer Hartkunststoff, Stecksystem, Länge 730 mm, für Schrauben Ø 4 mm (Länge je nach Beschaffenheit der UK); Bedarf: 23 Stück/10 m<sup>2</sup>.

Artikel	Art.-Nr.	€/Stck.	€/Btl.	€/Pak.
<b>1 Terrassenverbinder-Set Edelstahl A2, für ca. 6,7 m<sup>2</sup></b> Paket à 200 Stück inkl. Zubehör und Montagehilfe	84072712-200	-	-	179,99
<b>2 Abstandhalter mit 5 verschiedenen Fugenmaßen</b> Beutel à 4 Stück	91052050-010	-	19,99	-
<b>3 Distanzleiste</b> L = 730 mm	84072701-050	1,99	-	-

4



Terrassen-Stellfuß S



Terrassen-Stellfuß M



Terrassen-Stellfuß L



Terrassen-Stellfuß XL



Terrassen-Stellfuß XXL



Terrassen-Stellfuß Adapter



Terrassen-Stellfuß Ausgleichplatte



Terrassen-Stellfuß Trittschutzpad (alukaschiert\*\*)



Terrassen-Stellfuß XXL (170 - 270 mm) in Anwendung mit Ausgleichplatte

5



Terrassengleiter / Abstandshalter (Für 4 und 7 mm Fugen erhältlich, Höhe 6 mm)



Terrassengleiter / Abstandshalter (Optimale Entwässerung für konstruktiven Holzschutz)



Terrassengleiter / Abstandshalter (Hier an Sollbruchstelle gekürzt für Anfangsdielen)

## Terrassen-Stellfüße – Höhenausgleich\* leicht gemacht

- Witterungsbeständig, frostsicher, UV-geschützt, schlagfest
- Großer Bodenteller mit 200 mm Durchmesser – kein Eindringen im Untergrund
- Große Auflagefläche: Kopf mit 130 mm Durchmesser und seitlichem Winkel bzw. Plattenkreuz
- Perfekte Isolierung der Unterkonstruktion gegen Frost und Wasser
- Schnelle und einfache Montage = sichere und dauerhafte Fundamentlösung für Ihre Unterkonstruktion
- Ausgleichen von größeren Höhenunterschieden und Gefällen problemlos und kinderleicht möglich
- Sehr gute Belüftung durch Luftzirkulation – schnelles Abtrocknen der UK Hölzer möglich = Holz-Unterkonstruktion arbeitet dadurch weniger – Quell- und Schwindverhalten wird stark reduziert

### Artikel

Art.-Nr. €/Stck.

#### 4 Terrassen-Stellfüße (höhenverstellbar)

Terrassen-Stellfuß S)	(Höhenausgleich 27 - 40 mm, 1,2 kN)	99022018-052	4,49
Terrassen-Stellfuß M	(Höhenausgleich 40 - 70 mm, 1,2 kN)	99022020-052	4,99
Terrassen-Stellfuß L	(Höhenausgleich 70 - 120 mm, 1,2 kN)	99022022-036	5,99
Terrassen-Stellfuß XL	(Höhenausgleich 120 - 170 mm, 1,2 kN)	99022024-024	6,99
Terrassen-Stellfuß XXL	(Höhenausgleich 170 - 270 mm, 1,2 kN)	99022026-018	7,99
Terrassen-Stellfuß Adapter	(Höhe 50 mm)	99022030-036	2,99
Terrassen-Stellfuß Ausgleichplatte	(Gefälleausgleich bis zu 7%, entspricht 4°)	99022040-020	3,69
Terrassen-Stellfuß Trittschutzpad	(alukaschiert, 200 x 200 x 5 mm)	99022042-050	3,69

#### 5 Terrassengleiter / Abstandshalter

Fugenbreite 4 mm (für ca. 3-4 m <sup>2</sup> )	100 Stück / Kunststoff schwarz	99022062-000	27,99
Fugenbreite 7 mm (für ca. 3-4 m <sup>2</sup> )	100 Stück / Kunststoff schwarz	99022064-000	27,99

\*Mengenbedarf ist abhängig von Typ, Nutzlast, Unterkonstruktion und Fläche. Bitte lassen Sie sich beraten.

\*\*Unser Trittschutzpad 200 x 200 x 5 mm ist ausgestattet mit einer Aluminiumkaschierung und verhindert somit, dass es auf PVC Dachbahnen zu chemischen Reaktionen zwischen Pad und Dachbahnen kommen kann.

HOLZ.GESTALTEN.PFLEGEN.RENOVIEREN.



1

Joda®color Terrassenöl schützt dekorativ die Oberflächen von Holzterrassen im Außenbereich.

**Joda®color Terrassenöl**

Weitere und ausführliche Informationen zu den Holzpflegeprodukten finden Sie ab Seite 158.



2

Joda®color Terrassenflächenstreicher

**Joda®color Terrassenflächenstreicher**

Spezieller Flächenstreicher für Terrassendielen. Die Breite von 150 mm erlaubt ein komfortables Streichen, da es der Breite der meisten Terrassendielen entspricht. Der Terrassenflächenstreicher ist vorbereitet für die Anbringung eines Stiels – für rücken-schonendes Arbeiten. Material: Holzfassung mit verzinkter Aufnahme, robuste Bürsten aus Kunstfasergemisch.

**Joda®color Terrassenöl**

**Artikel**

Artikel	Gebindegröße / Ltr.	Art.-Nr.	€/Ltr.	€/Stck.
1 UV-Natur transparent	2,5	92024142-004	28,00	69,99
1 Lärche / Sib. Lärche (ähnl. RAL 2000)		92024112-004	28,00	69,99
1 Bangkirai (ähnl. RAL 8002)		92024122-004	28,00	69,99
1 Salzgrün		92024132-004	28,00	69,99

**Artikel**

Artikel	Art.-Nr.	€/Stck.
2 Joda®color Terrassenflächenstreicher, vollsynthetisch, mit Stielhalter 150 mm	92024800-000	24,99



Detail-Ansicht einer Lärche Terrassendiele, gestrichen mit Joda®color Terrassenöl Lärche/Sib. Lärche



Detail-Ansicht einer Bangkirai Terrassendiele, gestrichen mit Joda®color Terrassenöl Bangkirai



## CHECKLISTE HOLZ-TERRASSEDECKS

### Terrassendeck

- Terrassendielen
- Terrassenschrauben bzw. Dielenverbinder zur sicht- und unsichtbaren Befestigung der Dielen mit der Unterkonstruktion

### Unterkonstruktion

- Unterkonstruktion abgestimmt auf die Terrassendielen
- Ausgleichsband zum Verhindern von Staunässe zwischen Terrassendielen und Unterkonstruktion
- Gummi-Granulat-Pads als konstruktiver Holzschutz zwischen Unterkonstruktion und Erdaufbau
- Stellfüße für den Höhenausgleich vom Boden zur Unterkonstruktion
- Wurzelschutzvlies, um Grünwuchs unter der Terrasse zu vermeiden

### Montage

- Abstandhalter für einen gleichbleibenden Fugenabstand zwischen den Terrassendielen
- Bohrer/Senker zum Vorbohren der Terrassenschrauben, um Rissbildung zu vermeiden

### Pflege

- Joda®color Terrassenflächenstreicher (150 mm) vollsynthetisch, mit Stielhalter
- Joda®color Terrassenöl/Wetterschutzöl

### Benötigte Werkzeuge

- Wasserwaage
- Zollstock
- Akkuschauber
- Bohrmaschine
- Kappsäge
- Maurerschnur



*Madura in Keruing mit hochwertiger 3D-Optik*



*Manoa in Fichte grauweiß*



*Rhombuszaun aus Robinie*



## SICHTSCHUTZ- ZÄUNE

ALLES NATÜRLICH

Was schön ist, kann auch praktisch sein. Diese Sichtschutzzäune beweisen es! Von lauer Luft bis steifer Brise – hinter den Joda®Zaunelementen macht die Hektik Pause. Von allem abgeschirmt, lässt es sich herrlich draußen leben und entspannen. Die formschönen Blenden verbinden die aufwendige Massivholzverarbeitung mit dekorativen und funktionalen Akzenten. Stabil, stark und standfest sind diese Elemente wahre Spezialisten für den unentbehrlichen Sicht- und Windschutz im sommerlichen Grün. Die kombistarken Zäune erhalten Sie in diversen Varianten.



Sichtschutz *Vitoria* in Grau



*Hammarsund* handgespalten, als Eckabgrenzung

### INHALT

Lamellen-/Dichtzäune	40 - 49
Rankzäune	50 - 51, 86 - 87, 181 - 187
Naturflechtzäune	90 - 95
Zäune aus Bangkirai	96 - 97
Zäune aus Eukalyptus	99
Kunststoff-Sichtschutzzäune	166 - 197
Sichtschutz-Typenübersicht	100 - 109
Zubehör	152 - 157
Joda®color – Farbe/Holzschutz	158 - 163
Checkliste Zäune	165














Real aus Kiefer KDI\*

## REAL

Schlicht, einfach, praktisch. Real ist der Sichtschutzzaun-Klassiker. Die Form und das Lamellen-Flechtwerk haben sich über Jahre bewährt, sorgen funktional-effektiv für den gewünschten Sicht- und Windschutz.

### Elemente (B x H)

			Tür
			
180 x 180 cm	150 x 180 cm	100 x 180 cm	100 x 180 cm
			Tür
			
180 x 150 cm	150 x 150 cm	100 x 150 cm	100 x 150 cm
			
180 x 120 cm	150 x 120 cm	100 x 120 cm	

HOLZARTEN	Kiefer KDI*	
Artikel	Art.-Nr.	€/Stck.
<b>Elemente, B x H / cm</b>		
180 x 180	83020010-030	39,99
150 x 180	83020040-030	38,99
100 x 180	83020070-030	32,99
180 x 150	83020020-030	38,99
150 x 150	83020050-030	37,99
100 x 150	83020080-030	31,99
180 x 120	83020030-030	37,99
150 x 120	83020060-030	36,99
100 x 120	83020090-030	30,99
<b>Türen, B x H / cm</b>		
100 x 180	83020190-003	77,99
100 x 150	83020200-003	75,99
<b>Tür-Anschlag, B x H cm (L = 2 m)</b>		
3,5 x 5,5	86010116-000	6,99
<b>Pfosten, B x H x L / cm</b>		
9 x 9 x 210 winklig gekappt	85010404-050	27,99

Alle Maße sind ca. Angaben



Real mit Tür

**Technik:** Rahmen ca. 34 x 54 mm Fichte. Lamellen 5 x 60 mm. V<sub>2</sub>A-Holzverbindungen, rostfrei! Tür: Rahmen 45 x 70 mm. Zusätzliche Anschlagleiste empfohlen. Pfosten: Verzugsarmes Kiefern-Kreuzholz. \*grün kesseldruckimprägniert

### Zubehör-Übersicht (Zubehör finden Sie ab Seite 152, Joda®color ab Seite 158 und Pfosten und Pfostenkappen ab Seite 267)



H-Pfostenanker



Pfostenschrauben



Beschläge/Befestigung



Farbe/Holzschutz



Pfosten/Pfostenkappen



Medina aus Nadelholz KDI\*

## MEDINA

Stilisierte Strahlen zieren die bewährte Zaunbasis – Medina überzeugt im Dauereinsatz als Sicht- und Windschutz an der Gartengrenze mit Zierelementen.

### Elemente (B x H)

mit Oberbogen		
180 x 180 cm	90 x 180 cm	180 x 180 / 160 cm
Abschlüsse		Tür
90 x 180/90 cm	90 x 160/90 cm	100 x 180 cm
Vorgartenzäune		Pforte
180 x 90 cm		100 x 90 cm

HOLZARTEN	Nadelholz KDI*	
Artikel	Art.-Nr.	€/Stck.
<b>Elemente, B x H / cm</b>		
180 x 180	83020900-015	79,99
90 x 180	83020901-006	77,99
180 x 180/160 mit Oberbogen	83020903-015	99,99
<b>Abschlüsse, B x H / cm</b>		
90 x 180/90	83020902-006	85,99
90 x 160/90	83074110-006	85,99
<b>Tür, B x H / cm</b>		
100 x 180	83020905-006	99,99
<b>Tür-Anschlag, B x H x L / cm</b>		
3,5 x 5,5 x 200	86010116-000	6,99
<b>Vorgartenzaun, B x H / cm</b>		
180 x 90 Vorgartenzaun	83020906-006	69,99
100 x 90 Pforte	83020918-006	79,99
<b>Pfosten, B x H x L / cm</b>		
9 x 9 x 120 winklig gekappt	85010401-050	15,99
9 x 9 x 210 winklig gekappt	85010404-050	27,99

Alle Maße sind ca. Angaben

**Technik:** Rahmen ca. 35 x 55 mm – z. T. mit Leimholzbogen. Lamellen 5 x 73 mm, feingesägt. Zierraster-Leisten 16 x 42 mm. Holzverbindungen verzinkt. Tür: Rahmen 45 x 70 mm zzgl. einseitiger Diagonal-Strebe. Zusätzliche Anschlagleiste empfohlen. Pfosten: Verzugsaarmes Kreuzholz. \*grün kesseldruckimprägniert

### Zubehör-Übersicht (Zubehör finden Sie ab Seite 152, Joda®color ab Seite 158 und Pfosten und Pfostenkappen ab Seite 267)



H-Pfostenanker



Pfostenschrauben



Beschläge/Befestigung

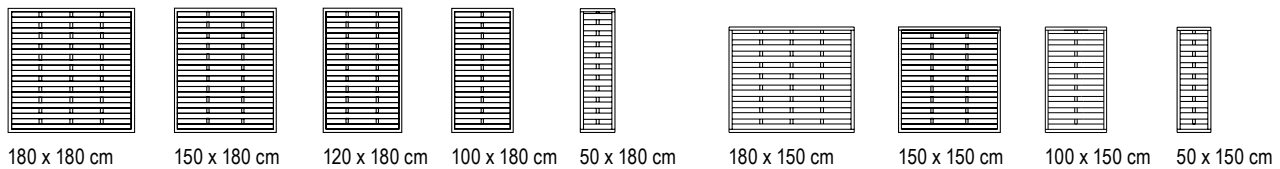


Farbe/Holzschutz

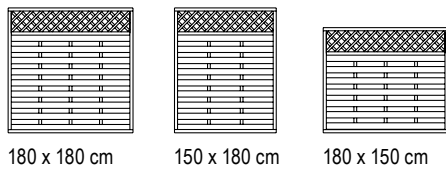


Pfosten/Pfostenkappen

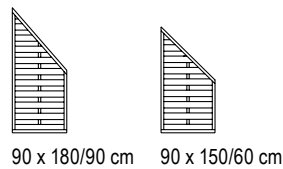
## Elemente (B x H)



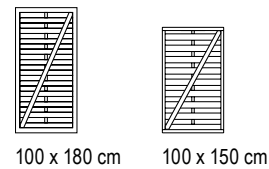
### mit Rankgitter



### Abschlüsse



### Türen



HOLZARTEN		Nadelholz Struktur KDI*	Lärche**	Fi. Struktur Braun***	Fi. Struktur Granit***				
Artikel		Art.-Nr.	€/Stck.	Art.-Nr.	€/Stck.	Art.-Nr.	€/Stck.	Art.-Nr.	€/Stck.
<b>Elemente, B x H / cm</b>									
180 x 180	geschlossen	83020320-012	79,99	83020387-012	189,99	84006058-012	119,99	84006158-012	129,99
150 x 180	geschlossen	83020312-012	78,99	83020568-012	188,99	84006060-012	118,99	84006160-012	128,99
120 x 180	geschlossen	83020328-006	78,99	-	-	84006062-006	118,99	84006162-006	128,99
100 x 180	geschlossen	83020322-006	77,99	-	-	84006063-006	117,99	84006163-006	127,99
50 x 180	geschlossen	83020295-006	76,99	-	-	84006067-006	116,99	84006167-006	126,99
180 x 150	geschlossen	83020321-012	78,99	-	-	84006059-012	118,99	84006159-012	128,99
150 x 150	geschlossen	-	-	-	-	84006061-012	118,99	84006161-006	128,99
100 x 150	geschlossen	83020323-006	77,99	-	-	84006064-006	117,99	84006164-006	127,99
50 x 150	geschlossen	83020296-006	76,99	-	-	84006068-006	116,99	84006168-006	126,99
180 x 180	mit Rankgitter	83020383-012	99,99	-	-	84006069-012	149,99	84006169-012	159,99
150 x 180	mit Rankgitter	83020385-012	98,99	-	-	84006071-012	148,99	84006171-012	158,99
180 x 150	mit Rankgitter	83020384-012	98,99	-	-	84006070-012	148,99	84006170-012	158,99
<b>Abschlüsse, B x H / cm</b>									
90 x 180/90	geschlossen	83021300-006	78,99	83021311-006	169,99	84006065-006	118,99	84006165-006	128,99
90 x 150/60	geschlossen	83021301-006	78,99	-	-	84006066-006	118,99	84006166-006	128,99
<b>Türen, B x H / cm</b>									
100 x 180	geschlossen	83020308-006	139,99	83020213-006	199,99	84006072-006	149,99	84006172-006	159,99
100 x 150	geschlossen	83020309-006	139,99	-	-	84006073-006	149,99	84006173-006	159,99
<b>Tür-Anschläge, B x H x L / cm</b>									
3,5 x 5,5 x 200		86010116-000	6,99	86010117-000	7,99	84081466-000	7,99	84081566-000	8,99
<b>Pfosten, B x H x L / cm</b>									
Kiefer KDI*									
9 x 9 x 100	winklig gekappt	-	-	-	-	84081463-050	16,99	84081563-050	17,99
9 x 9 x 120	winklig gekappt	85010401-050	15,99	85020261-050	19,99	-	-	-	-
9 x 9 x 160	winklig gekappt	-	-	-	-	84081464-050	26,99	84081564-050	28,99
9 x 9 x 180	winklig gekappt	85010403-050	23,99	85020263-050	28,99	-	-	-	-
9 x 9 x 190	winklig gekappt	-	-	-	-	84081465-050	31,99	84081565-050	33,99
9 x 9 x 210	winklig gekappt	85010404-050	27,99	85020264-050	33,99	-	-	-	-

Alle Maße sind ca. Angaben

**Technik:** Rahmen aus ca. 45 x 45 mm Nadelholz, Lamellen 8 x 95 mm, Rankgitter-Leisten 12 x 40 mm, Rankgitter-Maschenweite 70 x 70 mm. V<sub>A</sub>-Holzverbindungen, rostfrei! Tür: Rahmen 45 x 90 mm inkl. einseitiger Diagonal-Strebe. Zusätzliche Anschlagleiste empfohlen. Pfosten KDI/ Lärche: Verzugsarmes Kreuzholz, Pfosten Fichte Braun/Fichte Granit: werkseitig farbbehandelt \*\*\*\*grün kesseldruckimprägniert  
\*\*naturlassen. Wir empfehlen einen Schutzanstrich gegen Bläue und Schimmel (S. 162) \*\*\* farbbehandelt. Bauseitige Nachbehandlung mit Joda®color Wetterschutzöl (Braun mit Walnuss, Granit mit Granit) wird empfohlen

## Zubehör-Übersicht (Zubehör finden Sie ab Seite 152, Joda®color ab Seite 158 und Pfosten und Pfostenkappen ab Seite 267)



H-Pfostenanker



Pfostenschrauben



Beschläge/Befestigung



Farbe/Holzschutz



Pfosten/Pfostenkappen



*Madras aus Lärche mit Tür-Element*

## **MADRAS**

Klassiker mit klarer Form! Dicht angeordnete Massivholz-Lamellen verschaffen den gewünschten Schutz vor Wind und fremden Blicken.



*Kombinierbar mit dem geraden Rankzaun Pedro ....*



*... oder mit Spitze, beides finden Sie auf Seite 50.*



*Madras aus Fichte Struktur Braun*



*Madras aus Fichte Struktur Granit*

# MONEGRO

Sanfte Rundungen des oberen Rahmens aus edlem Leimholz geben dem Monegro eine lässige Optik. Die Rahmen des Sicht- und Windschutz-Klassikers sind extra robust.

## Elemente (B x H)

					Abschluss	Türen		
180 x 180/161 cm	150 x 180/161 cm	120 x 180/161 cm	100 x 180/161 cm	180 x 150/131 cm	90 x 161/90 cm	100 x 180/161 cm	100 x 150/131 cm	

## mit Rankgitter

180 x 180/161 cm	150 x 180/161 cm	180 x 150/131 cm

HOLZARTEN		Nadelholz Struktur KDI*		Lärche**		Fi. Struktur Braun***		Fi. Struktur Granit***	
Artikel		Art.-Nr.	€/Stck.	Art.-Nr.	€/Stck.	Art.-Nr.	€/Stck.	Art.-Nr.	€/Stck.
<b>Elemente, B x H / cm</b>									
180 x 180/161	mit Oberbogen, geschlossen	83020330-012	89,99	83020386-012	199,99	84006074-012	139,99	84006174-012	149,99
150 x 180/161	mit Oberbogen, geschlossen	83020332-012	88,99	83020562-012	198,99	84006076-012	138,99	84006176-012	148,99
120 x 180/161	mit Oberbogen, geschlossen	83020392-006	88,99	-	-	84006077-006	138,99	84006177-006	148,99
100 x 180/161	mit Oberbogen, geschlossen	83020333-006	87,99	-	-	84006078-006	137,99	84006178-006	137,99
180 x 150/131	mit Oberbogen, geschlossen	83020331-012	88,99	-	-	84006075-012	138,99	84006175-012	148,99
180 x 180/161	mit Oberbogen, mit Rankgitter	83020360-012	129,99	83020588-012	199,99	84006080-012	169,99	84006180-012	179,99
150 x 180/161	mit Oberbogen, mit Rankgitter	83020364-012	128,99	83020587-012	198,99	84006082-012	168,99	84006182-012	178,99
180 x 150/131	mit Oberbogen, mit Rankgitter	83020363-012	128,99	-	-	84006081-012	168,99	84006181-012	178,99
<b>Abschluss, B x H / cm</b>									
90 x 161/90	gebogen, geschlossen	83021302-006	118,99	-	-	84006079-006	138,99	84006179-006	148,99
<b>Türen, B x H / cm</b>									
100 x 180/161		83020247-006	149,99	83020576-006	198,99	84006083-006	189,99	84006183-006	199,99
100 x 150/131		83020248-006	149,99	-	-	84006084-006	189,99	84006184-006	199,99
<b>Tür-Anschläge, B x H x L / cm</b>									
3,5 x 5,5 x 200		86010116-000	6,99	86010117-000	7,99	84081466-000	7,99	84081566-000	8,99
<b>Pfosten, B x H x L / cm</b>									
		Kiefer KDI*							
9 x 9 x 100	winklig gekappt	-	-	-	-	84081463-050	16,99	84081563-050	17,99
9 x 9 x 120	winklig gekappt	85010401-050	15,99	85020261-050	19,99	-	-	-	-
9 x 9 x 160	winklig gekappt	-	-	-	-	84081464-050	26,99	84081564-050	28,99
9 x 9 x 180	winklig gekappt	85010403-050	23,99	85020263-050	28,99	-	-	-	-
9 x 9 x 190	winklig gekappt	-	-	-	-	84081465-050	31,99	84081565-050	33,99
9 x 9 x 210	winklig gekappt	85010404-050	27,99	85020264-050	33,99	-	-	-	-

Alle Maße sind ca. Angaben

**Technik:** Rahmen aus ca. 45 x 45 mm mit Leimholzbogen. Lamellen 8 x 95 mm, gerundet. Rankgitter-Leisten 12 x 40 mm, Rankgitter-Maschenweite 70 x 70 mm. V-A-Holzverbindungen, rostfrei! Tür: Rahmen 45 x 90 mm inkl. einseitiger Diagonal-Strebe. Zusätzliche Anschlagleiste empfohlen. Pfosten KDI/Lärche: Verzugsarmes Kreuzholz, Pfosten Fichte Braun/Fichte Granit: werkseitig farbbehandelt\*\*\*

\*grün kesseldruckimprägniert \*\*naturbelassen. Wir empfehlen einen Schutzanstrich gegen Bläue und Schimmel.

\*\*\* farbbehandelt. Bauseitige Nachbehandlung mit Joda®color Wetterschutzöl (Braun mit Walnuss, Granit mit Granit) wird empfohlen

## Zubehör-Übersicht (Zubehör finden Sie ab Seite 152, Joda®color ab Seite 158 und Pfosten und Pfostenkappen ab Seite 267)



H-Pfostenanker



Pfostenschrauben



Beschläge/Befestigung



Farbe/Holzschutz



Pfosten/Pfostenkappen



**Monegro in Fichte Struktur Granit**



**Monegro in Nadelholz Struktur KDI\*mit Abschluss**



**Monegro in Lärche mit Rankgitter-Elementen**



**Monegro in Fichte Struktur Braun**

## SARAGOSSA

Der schlicht gehaltene Sicht- und Windschutz mit doppelt-diagonal angeordneten Lamellen bringt natürliche Materialien und Formatvielfalt in den grünen Gartenraum.




Detail-Ansicht Nadelholz Struktur KDI\*

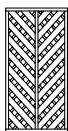


Saragossa in Nadelholz Struktur KDI\*

### Elemente (B x H)




180 x 180 cm



100 x 180 cm

### mit Rankgitter



180 x 180 cm

### Abschluss



90 x 180/90 cm

HOLZARTEN		Nadelholz Struktur KDI*		Lärche**	
Artikel		Art.-Nr.	€/Stck.	Art.-Nr.	€/Stck.
<b>Elemente geschlossen, B x H / cm</b>					
180 x 180	geschlossen	83020521-012	129,99	83083245-012	199,99
100 x 180	geschlossen	83020523-006	128,99	83083246-006	198,99
180 x 180	mit Rankgitter	83020545-012	129,99	83083249-012	199,99
<b>Abschluss, B x H / cm</b>					
90 x 180/90	geschlossen	83020592-006	127,99	83083248-006	198,99
<b>Pfosten, B x H x L / cm</b>					
		Kiefer KDI*			
9 x 9 x 120	winklig gekappt	85010401-050	15,99	85020261-050	19,99
9 x 9 x 210	winklig gekappt	85010404-050	27,99	85020264-050	33,99

Alle Maße sind ca. Angaben

für U-Profil geeignet, S. 155



Saragossa aus Lärche kombiniert mit Rankgitter-Element

**Technik:** Rahmen ca. 45 x 45 mm. Lamellen 8 x 95 mm, fein gerundet. Rankgitter-Leisten 12 x 40 mm, Rankgitter-Maschenweite 11 cm. V<sub>2</sub>A-Holzverbindungen, rostfrei! Pfosten: Verzugsarmes Kreuzholz. Wir empfehlen einen Schutzanstrich gegen Bläue und Schimmel.

\*grün kesseldruckimprägniert \*\*naturbelassen.

### Zubehör-Übersicht (Zubehör finden Sie ab Seite 152, Joda®color ab Seite 158 und Pfosten und Pfostenkappen ab Seite 267)



H-Pfostenanker



Pfostenschrauben



Beschläge/Befestigung



Farbe/Holzschutz

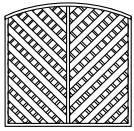


Pfosten/Pfostenkappen




## Elemente (B x H)

### mit Oberbogen



180 x 180/161 cm

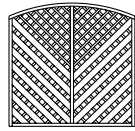


150 x 180/161 cm

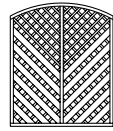


90 x 180/161 cm

### mit Rankgitter und Oberbogen



180 x 180/161 cm



150 x 180/161 cm

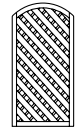


90 x 180/161 cm

### Abschluss gebogen Tür



90 x 160/70 cm



100 x 180/161 cm

HOLZARTEN		Nadelholz Struktur KDI*	Lärche**		
Artikel		Art.-Nr.	€/Stck.	Art.-Nr.	€/Stck.
<b>Elemente, B x H /cm</b>					
180 x 180/161	mit Oberbogen, geschlossen	83020625-012	149,99	83020598-012	199,99
150 x 180/161	mit Oberbogen, geschlossen	83020627-012	148,99	83020609-012	198,99
90 x 180/161	mit Oberbogen, geschlossen	83020628-006	147,99	83020599-006	197,99
180 x 180/161	mit Oberbogen, mit Rankgitter	83020635-012	149,99	83020594-012	199,99
150 x 180/161	mit Oberbogen, mit Rankgitter	83020637-012	148,99	83020584-012	198,99
90 x 180/161	mit Oberbogen, mit Rankgitter	83020638-006	146,99	83020596-006	197,99
<b>Abschluss, B x H /cm</b>					
90 x 160/70	gebogen, geschlossen	83020608-006	146,99	83020611-006	187,99
<b>Tür, B x H /cm</b>					
100 x 180/161		83020210-005	159,99	-	-
<b>Tür-Anschlag, B x H x L /cm</b>					
3,5 x 5,5 x 200		86010116-000	6,99	86010117-000	6,99
<b>Pfosten, B x H x L /cm</b>					
		Kiefer KDI*			
9 x 9 x 90	winklig gekappt	85010492-050	11,99	85020261-050	19,99
9 x 9 x 210	winklig gekappt	85010404-050	27,99	85020264-050	33,99

Alle Maße sind ca. Angaben

## SONTEGRO

Harmonisch gebogen schirmt dieser Zaun mit doppelt-diagonal angeordneten Lamellen Wind und Blicke gekonnt ab.



Sontegro in Nadelholz Struktur KDI\*



Sontegro Rankgitter-Elemente aus Lärche

**Technik:** Rahmen ca. 45 x 45 mm, mit Leimholzbogen. Lamellen 8 x 95 mm, fein gerundet. Rankgitter-Leisten 12 x 40 mm, Rankgitter-Maschenweite 11 cm. V<sub>2</sub>A-Holzverbindungen, rostfrei! Tür: Rahmen 45 x 70 mm inkl. einseitiger Diagonal-Strebe. Zusätzliche Anschlagleiste empfohlen. Pfosten: Verzugsarmes Kreuzholz. \*grün kesseldruckimprägniert \*\*naturbelassen. Wir empfehlen einen Schutzanstrich gegen Bläue und Schimmel.

**Zubehör-Übersicht** (Zubehör finden Sie ab Seite 152, Joda®color ab Seite 158 und Pfosten und Pfostenkappen ab Seite 267)



H-Pfostenanker



Pfostenschrauben



Beschläge/Befestigung



Farbe/Holzschutz



Pfosten/Pfostenkappen



für U-Profil geeignet, S. 153

Mayor aus Lärche gerade (vorne) oder geschwungen (hinten)

## MAYOR

Für eine angenehme Optik sorgen die in die Blende eingelassenen Rauten – egal ob gerade oder geschwungen. Witterungsbeständige Sicht- und Windschutzelemente mit durchlaufenden Linien.

### Elemente (B x H)

Abschluss gerade		mit Oberbogen		Abschluss gebogen	
180 x 180 cm	90 x 180/90 cm	180 x 180/161 cm	150 x 180/161 cm	90 x 161/90 cm	



Mayor aus Lärche geschwungen

### HOLZARTEN

Lärche\*

Artikel		Art.-Nr.	€/Stck.
<b>Element, B x H / cm</b>			
180 x 180	gerade, mit Ziergitter	83020442-012	189,99
180 x 180/161	mit Oberbogen, mit Ziergitter	83020440-012	199,99
150 x 180/161	mit Oberbogen, mit Ziergitter	83020452-012	198,99
<b>Abschlüsse, B x H / cm</b>			
90 x 180/90	gerade, mit Ziergitter	83020443-006	187,99
90 x 161/90	gebogen, mit Ziergitter	83020441-006	197,99
<b>Pfosten, B x H x L / cm</b>			
9 x 9 x 120	winklig gekappt	85020261-050	19,99
9 x 9 x 210	winklig gekappt	85020264-050	33,99

Alle Maße sind ca. Angaben

**Technik:** Rahmen aus ca. 45 x 45 mm – z. T. mit Leimholzbogen. Lamellen 8 x 95 mm, gerundet. Ziergitter-Leisten 12 x 40 mm. V<sub>2</sub>A-Holzverbindungen, rostfrei! Pfosten: Verzugsarmes Kreuzholz. \*naturbelassen. Wir empfehlen einen Schutzanstrich gegen Bläue und Schimmel.

### Zubehör-Übersicht (Zubehör finden Sie ab Seite 152, Joda®color ab Seite 158 und Pfosten und Pfostenkappen ab Seite 267)



H-Pfostenanker



Pfostenschrauben



Beschläge/Befestigung



Farbe/Holzschutz



Pfosten/Pfostenkappen






Mühlenhof aus Kiefer KDI\*\* mit Tür

## MÜHLENHOF

Eine kräftige Abgrenzung aus beständigem Kiefernholz als Sicht- und Windschutz-Wand. Gerade Massivholz-Elemente aus gefrästen\*, beidseitig gesetzten Staketen.

### Elemente (B x H)

	Tür	Einzelstakete
		
180 x 180 cm	100 x 180 cm	Ø 6 x 180 cm



Staketen mit fein gefrästen Köpfen

HOLZARTEN		Kiefer KDI**
Artikel		Art.-Nr. €/Stck.
<b>Element, B x H / cm</b>		
180 x 180		83070039-025 199,99
Ø 6 x 180 <b>B</b>	Einzelstakete	83060029-200 8,99
<b>Tür, B x H / cm</b>		
100 x 180 <b>B</b>		83070279-006 189,99
<b>Tür-Anschlag, B x H x L / cm</b>		
3,5 x 5,5 x 200		86010116-000 6,99
<b>Pfosten, B x H x L / cm</b>		
9 x 9 x 210	winklig gekappt	85010404-050 27,99

**B** = Auftragsbezogene Fertigung – nicht ständig ab Lager verfügbar. Bitte beachten Sie in der Regel eine Lieferzeit von 2–3 Wochen.

Alle Maße sind ca. Angaben

**Technik:** \*Die Staketen selbst sind rund gefräst, die Kopfbearbeitung eine Viertelkugel, Ø 60 mm, gerader Riegel 30 x 90 mm. Verzinkte Verbindungen, komplett vorgefertigt. Tür: Zusätzliche Anschlagleiste empfohlen. Pfosten: Verzugsarmes Kreuzholz. \*\*grün kesseldruckimprägniert

**Zubehör-Übersicht** (Zubehör finden Sie ab Seite 152, Joda®color ab Seite 158 und Pfosten und Pfostenkappen ab Seite 267)



H-Pfostenanker



Pfostenschrauben



Beschläge/Befestigung



Farbe/Holzschutz



Pfosten/Pfostenkappen



Palma Nadelholz Struktur KDI\* mit Leimholzbogen



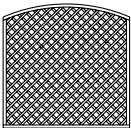
Pedro Lärche mit Pergola Standard (Seite 200)

## PALMA + PEDRO

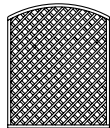
Offene Rankräute gestatten Durchblick, schaffen Transparenz und sind ideal zum dauerhaften Begrünen: Die Rankzäune in diversen Formaten lassen sich problemlos mit Sichtschutz-Zäunen kombinieren – egal ob mit elegantem Bogen, gerade oder mit Spitze.

### Palma (B x H)

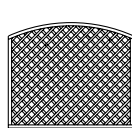
mit Oberbogen



180 x 180/161 cm



150 x 180/161 cm



180 x 150/131 cm




50 x 200/180 cm




50 x 170/150 cm

### Pedro (B x H)

für U-Profil geeignet



180 x 180 cm



150 x 180 cm



50 x 180 cm



25 x 180 cm

mit Spitze



50 x 160 cm



50 x 200/180 cm



50 x 170/150 cm

### Palma

HOLZARTEN	Nadelholz Struktur KDI*		Lärche**		
	Artikel	Art.-Nr.	€/Stck.	Art.-Nr.	€/Stck.
<b>Rankzäune, B x H / cm</b>					
180 x 180/161	mit Oberbogen	83020380-012	119,99	83020589-012	199,99
150 x 180/161	mit Oberbogen	83020379-012	118,99	83020382-012	198,99
180 x 150/131	mit Oberbogen	83020381-012	118,99	–	–
50 x 200/180	mit Oberbogen	83020616-006	89,99	83020593-006	149,99
50 x 170/150	mit Oberbogen	83020617-006	89,99	–	–

Alle Maße sind ca. Angaben

### Pedro

HOLZARTEN	Nadelholz Struktur KDI*		Lärche**		
	Artikel	Art.-Nr.	€/Stck.	Art.-Nr.	€/Stck.
180 x 180	gerade	83020370-012	99,99	83020374-012	169,99
150 x 180	gerade	83020371-012	98,99	83020378-012	168,99
50 x 180	gerade	83020315-006	92,99	–	–
25 x 180	gerade	83020314-006	86,99	–	–
50 x 160	gerade	83020389-006	92,99	–	–
50 x 200/180	mit Spitze	83020610-006	92,99	83020591-006	151,99
50 x 170/150	mit Spitze	83020615-006	92,99	–	–

### Pfosten, B x H x L / cm

Kiefer KDI*		Lärche**			
Artikel	Art.-Nr.	€/Stck.	Art.-Nr.	€/Stck.	
9 x 9 x 210	winklig gekappt	85010404-050	27,99	85020264-050	33,99

Alle Maße sind ca. Angaben

**Technik:** Rahmen aus ca. 45 x 45 mm – z. T. mit Leimholzbogen (Palma). Massivholzleisten 10 x 40 mm. Rankgitter-Maschenweite 70 x 40 mm. V<sub>2</sub>A-Holzverbindungen, rostfrei! Pfosten: Verzugsarmes Kreuzholz. \*grün kesseldruckimprägniert \*\*naturbelassen. Wir empfehlen einen Schutzanstrich gegen Bläue und Schimmel

**Zubehör-Übersicht** (Zubehör finden Sie ab Seite 152, Joda®color ab Seite 158 und Pfosten und Pfostenkappen ab Seite 267)



H-Pfostenanker



Pfostenschrauben



Beschläge/Befestigung



Farbe/Holzschutz



Pfosten/Pfostenkappen



Pedro Nadelholz Struktur KDI\*



Pedro Nadelholz Struktur KDI\* mit Abschluss Saragossa (Seite 46)



Palma aus Lärche



**CADIZ, LÄRCHE**



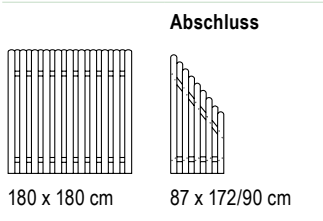
**CADIZ, FICHTE BRAUN**

*Casdz – Ficht braun*

## CADIZ + CASTELLA

Die feingesägten, leicht rauen Staketenoberflächen der geraden oder gebogenen Sichtschutzzäune wirken rustikal.

### Cadiz (B x H)



HOLZARTEN		Nadelholz KDI*	Lärche**	Fi. Braun***			
Artikel		Art.-Nr.	€/Stck.	Art.-Nr.	€/Stck.	Art.-Nr.	€/Stck.
<b>Element, B x H / cm</b>							
180 x 180		83021325-020	99,99	84006085-020	139,99	83001306-020	129,99
<b>Abschluss, B x H / cm</b>							
87 x 172/90		83022325-006	79,99	84006086-006	119,99	83001307-006	109,99
<b>Pfosten, B x H x L / cm</b>		Kiefer KDI*					
9 x 9 x 100	winklig gekappt	-	-	-	-	84081463-050	16,99
9 x 9 x 120	winklig gekappt	85010401-050	15,99	85020261-050	19,99	-	-
9 x 9 x 190	winklig gekappt	-	-	-	-	84081465-050	31,99
9 x 9 x 210	winklig gekappt	85010404-050	27,99	85020264-050	33,99	-	-

*Alle Maße sind ca. Angaben*

**Technik:** Lamellen feingesägt 14 x 100 mm, Riegel 25 x 70 mm. V<sub>2</sub>A-Holzverbindungen, rostfrei! Bei den Bohlenzäunen sind alle Elemente gleich – es gibt keine rechten oder linken Elemente! Pfosten KDI/Lärche: Verzugsarmes Kreuzholz, Pfosten Fichte Braun\*\*\*: Verzugsarmes Kreuzholz.\*grün kesseldruckimprägniert    \*\*naturbelassen. Wir empfehlen einen Schutzanstrich gegen Bläue und Schimmel.  
 \*\*\* farbbehandelt. Bauseitige Nachbehandlung mit Joda®color Wetterschutzöl (Walnuss) wird empfohlen



Castella aus naturbelassener Lärche

### Elemente (B x H)

mit Bogen

Abschluss



180 x 180/160 cm



90 x 153/73 cm

### HOLZARTEN

Nadelholz KDI\*

Lärche\*\*

#### Artikel

Art.-Nr.

€/Stck.

Art.-Nr.

€/Stck.

#### Element, B x H/cm

180 x 180/160 mit Bogen

83021327-020

99,99

84006087-020 139,99

#### Abschluss, B x H/cm

90 x 153/73

83022327-006

79,99

84006088-006 119,99

#### Pfosten, B x H x L/cm

9 x 9 x 120 winklig gekappt

85010401-050

15,99

85020261-050 19,99

9 x 9 x 210 winklig gekappt

85010404-050

27,99

85020264-050 33,99

Alle Maße sind ca. Angaben

**Zubehör-Übersicht** (Zubehör finden Sie ab Seite 152, Joda®color ab Seite 158 und Pfosten und Pfostenkappen ab Seite 267)



H-Pfostenanker



Pfostenschrauben



Beschläge/Befestigung



Farbe/Holzschutz



Pfosten/Pfostenkappen



Detailansicht Zierprofil einseitig



Herrera aus Lärche

Herrera aus Nadelholz KDI\* mit Vorgartenzaun

## HERRERA

Sicht- und Windschutz aus robusten Massivholz-Elementen. Die glatt gehobelte Oberfläche der breiten Staketen wird durch ein vertikal laufendes Zierprofil veredelt.

### Elemente Herrera (B x H)

	Abschluss	Vorgartenzaun
180 x 180 cm	90 x 172/90 cm	180 x 90 cm

HOLZARTEN	Nadelholz KDI*		Lärche**		
	Artikel	Art.-Nr.	€/Stck.	Art.-Nr.	€/Stck.
<b>Element, B x H / cm</b>					
180 x 180	geschlossen	83020435-016	159,99	83021324-016	199,99
<b>Abschluss, B x H / cm</b>					
90 x 172/90	geschlossen	83021303-006	99,99	83021322-006	149,99
<b>Vorgartenzaun, B x H / cm</b>					
180 x 90	geschlossen	83070959-006	99,99	83070961-006	149,99
<b>Pfosten, B x H x L / cm</b>					
9 x 9 x 120	winklig gekappt	85010401-050	15,99	85020261-050	19,99
9 x 9 x 210	winklig gekappt	85010404-050	27,99	85020264-050	33,99

Herrera gibt es auch als Selbstbau-Zaun – siehe Seite 143 *Alle Maße sind ca. Angaben*

**Technik:** Staketen 20 x 145 mm, Riegel 30 x 70 mm. V<sub>2</sub>A-Holzverbindungen, rostfrei! Bei den Bohlenzäunen sind alle Elemente gleich – es gibt keine rechten oder linken Elemente! Pfosten: Verzugsarmes Kreuzholz. \*grün kesseldruckimprägniert \*\*naturbelassen. Wir empfehlen einen Schutzanstrich gegen Bläue und Schimmel.

### Zubehör-Übersicht (Zubehör finden Sie ab Seite 152, Joda®color ab Seite 158 und Pfosten und Pfostenkappen ab Seite 267)



H-Pfostenanker



Pfostenschrauben



Beschläge/Befestigung



Farbe/Holzschutz



Pfosten/Pfostenkappen



**JETZT  
4 Varianten**



Vitoria Nadelholz KDI\*



Vitoria in Grau

## VITORIA

Der schlichte Bohlenzaun wirkt besonders ursprünglich. Die auf Lücke montierten, glatt gehobelten Staketen sorgen für ein natürlich-lebhaftes Gesamtbild. Eine besonders breite Vielfalt an Elementen ermöglicht Kombinationen für jede Gartensituation.

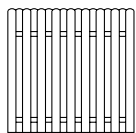


Vitoria aus Lärche




Vitoria in Granit

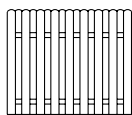
### Elemente (B x H)



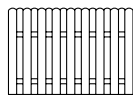
180 x 180 cm



90 x 180 cm

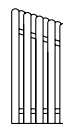


180 x 150 cm

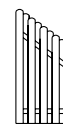


180 x 120 cm

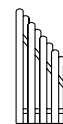
### Abschlüsse



90 x 172/150 cm



90 x 172/120 cm



90 x 172/90 cm

HOLZARTEN	Nadelholz KDI*		Lärche**		Fichte Grau*** <b>NEU</b>		Fichte Granit*** <b>NEU</b>		
Artikel	Art.-Nr.	€/Stck.	Art.-Nr.	€/Stck.	Art.-Nr.	€/Stck.	Art.-Nr.	€/Stck.	
<b>Elemente, B x H/cm</b>									
180 x 180	geschloss	83074410-018	129,99	83021010-018	189,99	83070047-018	199,99	83070028-018	199,99
90 x 180	geschloss	83074413-006	99,99	83021014-006	139,99	83070052-006	169,99	83070043-006	169,99
180 x 150	geschloss	83074411-018	119,99	83021020-018	159,99	83070048-018	189,99	83070029-018	189,99
180 x 120	geschloss	83074412-006	109,99	83021021-006	149,99	83070049-006	179,99	83070042-006	179,99
<b>Abschlüsse, B x H/cm</b>									
90 x 172/150		83074416-006	99,99	83021019-006	139,99	83070055-006	169,99	83070046-006	169,99
90 x 172/120		83074415-006	99,99	83021018-006	139,99	83070054-006	169,99	83070045-006	169,99
90 x 172/90		83074414-006	99,99	83021017-006	139,99	83070053-006	169,99	83070044-006	169,99
<b>Einzelstaketen, B x H x L/cm</b>									
1,6 x 12 x 90		83060143-060	4,99	83060147-060	5,99	-	-	-	-
1,6 x 12 x 120		83060144-060	5,99	83060148-060	6,99	-	-	-	-
1,6 x 12 x 150		83060145-060	6,99	83060149-060	7,99	-	-	-	-
1,6 x 12 x 180		83060146-060	7,99	83060162-060	8,99	-	-	-	-

Passende Pfosten finden Sie auf Seite 264

Alle Maße sind ca. Angaben

**Technik:** Brettware 16 x 120 mm, Kopf gerundet. Riegel 28 x 70 mm. V<sub>2</sub>A-Holzverbindungen, rostfrei! Bei den Bohlenzäunen sind alle Elemente gleich – es gibt keine rechten oder linken Elemente! Pfosten Kiefer/Lärche: Verzugsarmes Kreuzholz. \*grün kesseldruckimprägniert \*\*naturbelassen. Wir empfehlen einen Schutzanstrich gegen Bläue und Schimmel. \*\*\*farbbehandelt, bauseitige Nachbehandlung wird empfohlen.



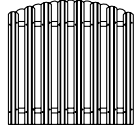
Huelva aus Lärche

## HUELVA

Sicht- und Windschutz aus robusten Massivholz-Elementen. Die glatt gehobelte Oberfläche der breiten Staketen wird durch ein vertikal laufendes Zierprofil veredelt.

### Elemente Huelva (B x H)

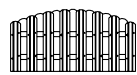
mit Bogen      Abschluss      Vorgartenzaun mit Bogen



180 x 180/161 cm



90 x 152/74 cm



180 x 74/90 cm



Huelva aus Nadelholz KDI\*



Detailansicht Zierprofil einseitig

HOLZARTEN		Nadelholz KDI*	Lärche**
Artikel		Art.-Nr.	€/Stck.
<b>Element, B x H / cm</b>			
180 x 180/161	mit Bogen	83020436-016	159,99
<b>Abschluss, B x H / cm</b>			
90 x 152/74		83021304-006	99,99
<b>Vorgartenzaun, B x H / cm</b>			
180 x 74/90	mit Bogen	83070960-006	99,99
<b>Pfosten, B x H x L / cm</b>			
9 x 9 x 120	winklig gekappt	85010401-050	15,99
9 x 9 x 210	winklig gekappt	85010404-050	27,99

Alle Maße sind ca. Angaben \*grün kesseldruckimprägniert \*\*naturbelassen.

**Technik:** Staketen 20 x 145 mm, Riegel 30 x 70 mm. V<sub>2</sub>A-Holzverbindungen, rostfrei! Bei den Bohlenzäunen sind alle Elemente gleich – es gibt keine rechten oder linken Elemente! Pfosten: Verzugsarmes Kreuzholz. \*grün kesseldruckimprägniert \*\*naturbelassen. Wir empfehlen einen Schutzanstrich gegen Bläue und Schimmel.



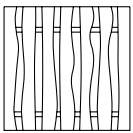
*Ponderosa aus Kiefer, braun kesseldruckimprägniert*

## PONDEROSA

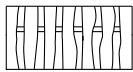
Rustikaler Sicht- und Windschutz aus unbesäumten Massivhölzern. Die sägerauen, senkrecht gesetzten Bretter ergeben solide Elemente für naturnah geformte Gärten.

### Elemente (B x H)

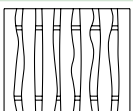
#### Vorgartenzaun



180 x 180 cm



180 x 80



180 x 150 cm

HOLZARTEN		Kiefer KDI*		Lärche KD**		Kiefer KDI*** braun	
Artikel		Art.-Nr.	€/Stck.	Art.-Nr.	€/Stck.	Art.-Nr.	€/Stck.
<b>Element, B x H / cm</b>							
180 x 180	geschlossen	83074500-016	99,99	83074501-016	149,99	83001308-016	99,99
180 x 150	geschlossen	83001409-016	89,99	83001410-016	129,99	83001408-016	89,99
<b>Vorgartenzaun, B x H / cm</b>							
180 x 80	geschlossen	84006020-006	69,99	84006021-006	109,99	83001309-006	69,99
<b>Pfosten, B x H x L / cm</b>							
9 x 9 x 90	winklig gekappt	85010492-050	11,99	85020260-050	14,99	-	-
9 x 9 x 100	winklig gekappt	-	-	-	-	84081463-050	16,99
9 x 9 x 190	winklig gekappt	-	-	-	-	84081465-050	31,99
9 x 9 x 210	winklig gekappt	85010404-050	27,99	85020264-050	33,99	-	-

*Alle Maße sind ca. Angaben*



*Ponderosa aus Kiefer KDI\**



*Ponderosa aus Lärche*

**Technik:** Unbesäumte Brettware 16 mm stark, 80–160 mm breit. Riegel 28 x 70 mm. V<sub>A</sub>-Holzverbindungen, rostfrei! Pfosten: Verzugsarmes Kreuzholz. \*grün/\*\*braun kesseldruckimprägniert \*\*kammergetrocknet, naturbelassen. Wir empfehlen einen Schutzanstrich gegen Bläue und Schimmel.

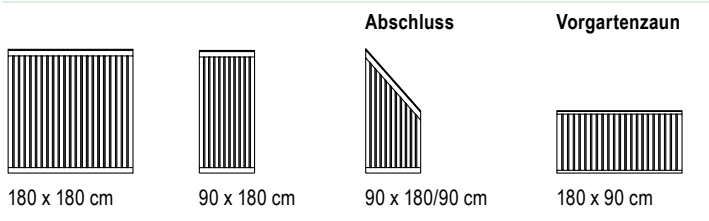


Skandinavischer Zaunklassiker: Sichtschutz **Faaborg II** aus Sibirischer Lärche wirkt modern und nordisch klar



Geradlinig: Der Vorgartenzaun **Faaborg II** aus Sibirischer Lärche zeigt klare Kante

### Elemente (B x H)



## FAABORG II

Faaborg II ist eine massiv gearbeitete Sichtblende mit senkrecht auf Lücke gefügten Hölzern.

Mit klaren Kanten geformt passen die Paneelzaun-Elemente in jedes Umfeld.

HOLZARTEN		Sibirische Lärche*
Artikel	Art.-Nr.	€/Stck.
<b>Elemente, B x H / cm</b>		
180 x 180	83074600-012	219,99
90 x 180	83074601-006	189,99
<b>Abschluss, B x H / cm</b>		
90 x 180/90	83074602-006	189,99
<b>Vorgartenzaun, B x H / cm</b>		
180 x 90	83074608-006	149,99
<b>Pfosten, B x H x L / cm</b>		
9 x 9 x 100	winklig gekappt	86081189-100 24,99
9 x 9 x 200	winklig gekappt	86081190-100 49,98

Alle Maße sind ca. Angaben

**Technik:** Staketen/Riegel/Abdeckbrett 18 x 70 mm. V<sub>2</sub>A-Holzverbindungen, rostfrei! Pfosten: Massivholz naturbelassen.  
\*naturbelassen. Wir empfehlen einen Schutzanstrich gegen Bläue und Schimmel.

### Zubehör-Übersicht (Zubehör finden Sie ab Seite 152, Joda®color ab Seite 158 und Pfosten und Pfostenkappen ab Seite 267)



H-Pfostenanker



Pfostenschrauben



Beschläge/Befestigung



Farbe/Holzschutz



Pfosten/Pfostenkappen



Lattenzaun aus Lärche

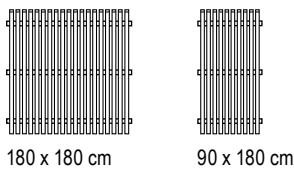
## LATTENZAUN

Ob in moderner Inszenierung oder vor grüner Kulisse: Die in Reihe gesetzten Latten machen als Sichtschutz- oder Vorgartenzaun eine gute Figur.

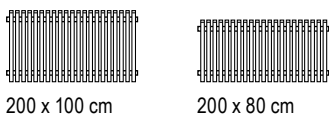


Auch als Vorgartenzaun, z. B. aus Lärche (Seite 123)

### Elemente (B x H)



### Vorgartenzäune



HOLZARTEN		Nadelholz KDI*		Lärche**	
Artikel		Art.-Nr.	€/Stck.	Art.-Nr.	€/Stck.
<b>Elemente, B x H / cm</b>					
180 x 180		-	-	83081210-012	189,99
90 x 180		-	-	83081211-005	159,99
<b>Vorgartenzäune, B x H / cm</b>					
200 x 100		83070719-015	89,99	83070753-015	119,99
200 x 80		83070718-015	79,99	83070752-015	109,99
<b>Pfosten, B x H x L / cm</b>		<b>Kiefer KDI*</b>			
9 x 9 x 120	winklig gekappt	85010401-050	15,99	85020261-050	19,99
9 x 9 x 120	Rundkopf	85010041-050	19,99	85020281-050	23,99
9 x 9 x 210	winklig gekappt	85010404-050	27,99	85020264-050	33,99
9 x 9 x 210	Rundkopf	85010062-050	31,99	85020284-050	37,99
<b>Einzel-Zaunlatten – Kopf, B x H x L / cm</b>					
3,5 x 5,5 x 80	abgeschrägt	83060107-080	3,29	83060140-080	3,99
3,5 x 5,5 x 100	abgeschrägt	83060108-080	4,19	83060141-080	4,99
3,5 x 5,5 x 180	abgeschrägt	83060109-080	6,99	83060142-080	8,99

Alle Maße sind ca. Angaben

**Technik:** Zaunlatten 35 x 55 mm – Köpfe geschrägt, Riegel 30 x 70 mm. V<sub>2</sub>A-Holzverbindungen, rostfrei! Pfosten KDI/Lärche: Verzugsarmes Kreuzholz. \*grün kesseldruckimprägniert \*\*naturbelassen. Wir empfehlen einen Schutzanstrich gegen Bläue und Schimmel.



Lattenzaun Vario – als Vorgartenzaun z.B. in Lärche



## LATTENZAUN VARIO

Interessanter Blickfang: Dank seiner oben angeschrägten, unregelmäßigen Latten – die in der Höhe und Breite variieren – ist der Lattenzaun Vario ein echter Hingucker am Gartenrand.

### Elemente (B x H)

Vorgartenzaun	
180 x 180 cm	90 x 180 cm
200 x 80 cm	

HOLZARTEN	Lärche/Douglasie*		Fichte Grauweiß**		
Artikel	Art.-Nr.	€/Stck.	Art.-Nr.	€/Stck.	
<b>Elemente, B x H / cm</b>					
180 x 180	83081232-010	349,99	83081352-010	299,99	
90 x 180	83081233-006	249,99	83081353-006	219,99	
<b>Vorgartenzaun, B x H / cm</b>					
200 x 80	83081234-006	249,99	83081354-006	229,99	
<b>Pfosten, B x H x L / cm</b>					
9 x 9 x 90	winklig gekappt	85020260-050 K	14,99	-	-
9 x 9 x 210	winklig gekappt	85020264-050 K	33,99	-	-
9 x 9 x 120	Rundkopf	85020281-050 K	23,99	-	-
9 x 9 x 210	Rundkopf	85020284-050 K	37,99	83081249-050 L	63,99
9 x 9 x 120	Kopf abgeschrägt	85015008-050 L	40,99	85015006-050 L	40,99
9 x 9 x 210	Kopf abgeschrägt	85015007-050 L	63,99	85015005-050 L	63,99

Alle Maße sind ca. Angaben



Staketendetail des Lattenzaun Vario in Fichte Grauweiß

**Technik:** Zaunlatten in variabler Breite (von 20 x 55 bis 30 x 70 mm), Köpfe geschrägt, Riegel 30 x 70 mm. Holzverbindungen Edelstahl. Pfosten Lärche: verzugsfreies Leimholz. Pfosten farbbehandelt\*\*: Verzugsfreies, lasiertes Leimholz. **L = Leimholz, K = Kreuzholz**  
\*naturbelassen. Wir empfehlen einen Schutzanstrich gegen Bläue und Schimmel. \*\*farbbehandelt, bauseitige Nachbehandlung wird empfohlen

### Zubehör-Übersicht (Zubehör finden Sie ab Seite 152, Joda®color ab Seite 158 und Pfosten und Pfostenkappen ab Seite 267)



H-Pfostenanker



Pfostenschrauben



Beschläge/Befestigung



Farbe/Holzschutz



Pfosten/Pfostenkappen



*Lattenzaun Vario in Lärche*



*Lattenzaun Vario in Fichte Grauweiß*




Wailua grauweiß mit Terrassendeck Eiche glatt

## WAILUA


Charmanter Sichtschutz mit geschweiften Latten. Garantiert ein Hingucker mit edlem Style.

### Elemente (B x H)

mit geschweiften Staketten



180 x 180 cm



100 x 180 cm



Wailua Fichte geflammt braun



Wailua Fichte geflammt weiß

HOLZARTEN	Fichte Grauweiß*	Fichte geflammt weiß	Fichte geflammt braun			
Artikel	Art.-Nr.	€/Stck.	Art.-Nr.	€/Stck.	Art.-Nr.	€/Stck.
<b>Elemente, B x H / cm</b>						
180 x 180 mit geschweiften Staketten	83001327-012	299,99	83001364-012	399,99	83001362-012	399,99
100 x 180 mit geschweiften Staketten	83001328-006	199,99	83001369-006	249,99	83001363-006	249,99
<b>Pfosten, B x H x L / cm</b>						
9 x 9 x 210 Rundkopf	83081249-050	63,99	85015003-050	99,99	85015001-050	99,99

Alle Maße sind ca. Angaben

**Technik:** Geschweifte Staketten aus Leimholz 21 x 90-150 mm, Riegel 28 x 80 mm. Pfosten aus Leimholz 90 x 90 mm. V<sub>2</sub>A-Holzverbindungen, rostfrei! Pfosten farbbehandelt\*: Verzugsfreies, lasiertes Leimholz. \*farbbehandelt, bauseitige Nachbehandlung wird empfohlen






Manoa in Fichte grauweiß

## MANOA


Ein ansprechend moderner und puristischer Sichtschutz aus wertig farbbehandelter nordischer Fichte oder unbehandeltem hochwertigem Lärchenholz. Optisch kombinierbar mit der Gartenbank „Isar“, sowie dem Pflanzkasten „Svelvik“.

### Elemente (B x H)

mit konisch zulaufenden Staketen



180 x 180 cm



100 x 180 cm



Auch in Lärche erhältlich

**Technik:** Konische Staketen 21 mm Stärke, Riegel 28 x 80 mm. V<sub>2</sub>A-Holzverbindungen, rostfrei! Pfosten farbbehandelt\*: Verzugsfreies, lasiertes Leimholz. \*farbbehandelt, bauseitige Nachbehandlung wird empfohlen. \*\*naturlassen. Wir empfehlen einen Schutzanstrich gegen Bläue und Schimmel.

### HOLZARTEN

Fichte Grauweiß\*

Lärche\*\*

Artikel		Art.-Nr.	€/Stck.	Art.-Nr.	€/Stck.
<b>Elemente, B x H / cm</b>					
180 x 180	mit konischen Staketen	83010001-012	399,99	83010003-012	399,99
100 x 180	mit konischen Staketen	83010002-006	249,99	83010004-006	249,99
<b>Pfosten, B x H x L / cm</b>					
9 x 9 x 210	Kopf abgeschrägt	85015005-050	63,99	85015007-050	63,99
9 x 9 x 210	Rundkopf	83081249-050	63,99	85020284-050	37,99

Alle Maße sind ca. Angaben

**Zubehör-Übersicht** (Zubehör finden Sie ab Seite 152, Joda®color ab Seite 158 und Pfosten und Pfostenkappen ab Seite 267)



H-Pfostenanker



Pfostenschrauben



Beschläge/Befestigung



Farbe/Holzschutz



Pfosten/Pfostenkappen



Lanai in Fichte Grauweiß

## LANAI


Regelmäßige Wellen für Ihren Garten: Der Lanai mit seinen gewellten Staketen.

HOLZARTEN		Fichte Grauweiß*	
Artikel		Art.-Nr.	€/Stck.
<b>Elemente, B x H / cm</b>			
180 x 180	mit gewellten Staketen	83001329-012	239,99
100 x 180	mit gewellten Staketen	83001330-006	179,99
<b>Pfosten, B x H x L / cm</b>			
9 x 9 x 210	Rundkopf	83081249-050	63,99

*Alle Maße sind ca. Angaben*

### Elemente (B x H)

mit gewellten Staketen



180 x 180 cm



100 x 180 cm

**Technik:** Gewellte Staketen 21 x 90 mm, Riegel 28 x 80 mm. V<sub>2</sub>A-Holzverbindungen, rostfrei! Pfosten farbbehandelt\*: Verzugsfreies, lasiertes Leimholz.

\*farbbehandelt, bauseitige Nachbehandlung wird empfohlen.

**Zubehör-Übersicht** (Zubehör finden Sie ab Seite 152, Joda®color ab Seite 158 und Pfosten und Pfostenkappen ab Seite 267)



H-Pfostenanker



Pfostenschrauben



Beschläge/Befestigung



Farbe/Holzschutz



Pfosten/Pfostenkappen

**JETZT  
4 Varianten**

**NEU**



für U-Profil geeignet, S. 153



Locarno aus Fichte Grau



Lärche/Douglasie



Fichte Grauweiß

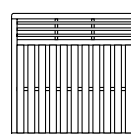


Fichte Granit

## LOCARNO

Locarno schafft Privatsphäre, bleibt dabei ganz natürlich in der Wirkung! Ein umlaufender 68 mm breiter Rahmen umfasst die im Wechsel gesetzte, glatt gehobelte Füllung. Komplettiert werden diese blickdichten Blenden vom luftigen Ziergitter.

### Elemente (B x H)



180 x 180 cm



90 x 180 cm

### Abschluss



90 x 180/90 cm

HOLZARTEN	Lärche/Douglasie*		Fichte Granit**		Fichte Grauweiß**		Fichte Grau** <b>NEU</b>	
Artikel	Art.-Nr.	€/Stck.	Art.-Nr.	€/Stck.	Art.-Nr.	€/Stck.	Art.-Nr.	€/Stck.
<b>Elemente, B x H / cm</b>								
180 x 180 mit Ziergitter	83081226-012	269,99	83081650-012	239,99	83081659-012	239,99	83070056-012	239,99
90 x 180 mit Ziergitter	83081227-006	229,99	83081651-006	199,99	83081660-006	199,99	83070057-006	199,99
<b>Abschluss, B x H / cm</b>								
90 x 180/90 mit Ziergitter	83081228-006	229,99	83081652-006	199,99	83081661-006	199,99	83070058-006	199,99
<b>Pfosten, B x H x L / cm</b>								
9 x 9 x 120 mit Rundkopf	85020281-050	23,99	83081244-050	39,99	83081248-050	39,99	83070067-050	39,99
9 x 9 x 210 mit Rundkopf	85020284-050	37,99	83081245-050	63,99	83081249-050	63,99	83070068-050	63,99

Alle Maße sind ca. Angaben

**Technik:** Rahmen 42 x 68 mm, Lamellen 8 x 95 mm, Zierleisten 8 x 30 mm. V<sub>2</sub>A-Holzverbindungen, rostfrei! Vorbereitet für JodaFix®-Befestigungssystem (inkl. Rampa-Muffen). Pfosten Lärche: Verzugsarmes Kreuzholz. Pfosten Granit + Grauweiß: Leimholz \*naturbelassen. Wir empfehlen einen Schutzanstrich gegen Bläue und Schimmel. \*\*farbbehandelt, bauseitige Nachbehandlung wird empfohlen (ab S. 158).




für U-Profil geeignet, S. 153

Egersund aus Lärche

## EGERSUND

Traditionelle Form in Kombination mit einem funktionalen Auftritt: Senkrecht gefügte Massivholz-Profile ergeben die charakteristische „Boden & Deckel-Schalung“ und halten zuverlässig Blicke wie auch Wind fern. Vorbereitet für eine dezent verdeckte Befestigung mit JodaFix®.

### Element (B x H)



150 x 180 cm

### HOLZARTEN

Lärche/Douglasie\*

### Artikel

Art.-Nr. €/Stck.

### Element, B x H / cm

150 x 180 83074701-012 339,99

### Pfosten, B x H x L / cm

9 x 9 x 210 winklig gekappt 85020264-050 33,99

Alle Maße sind ca. Angaben



Vorbereitet für Befestigungssystem JodaFix®

**Technik:** Rahmen 42 x 78 mm, Lamellen 15 x 120 mm. V<sub>2</sub>A-Holzverbindungen geschraubt, rostfrei! Vorbereitet für JodaFix®-Befestigungssystem (inkl. Rampa-Muffen). Pfosten: Verzugsarmes Kreuzholz. \*Lärche roh, naturbelassen. Wir empfehlen einen Schutzanstrich gegen Bläue und Schimmel.

### Zubehör-Übersicht (Zubehör finden Sie ab Seite 152, Joda®color ab Seite 158 und Pfosten und Pfostenkappen ab Seite 267)



H-Pfostenanker



Pfostenschrauben



Befestigungssystem JodaFix®



Farbe/Holzschutz



Pfosten/Pfostenkappen




Bilbao aus Lärche

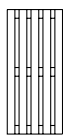
## BILBAO

Zurück zum Ursprung mit einer reduzierten Gestaltung. Im Wechsel gesetzte Bretter bilden ein Streifenmuster, das sich in formale wie in ländlich geprägte Gartensituationen perfekt einfügt.

### Elemente (B x H)



180 x 180 cm



90 x 180 cm

### Abschluss



90 x 180/90 cm

HOLZARTEN		Lärche*	
Artikel		Art.-Nr.	€/Stck.
<b>Elemente, B x H / cm</b>			
180 x 180	geschlossen	83035003-020	249,99
90 x 180	geschlossen	83035004-006	199,99
<b>Abschluss, B x H / cm</b>			
90 x 180/90	geschlossen	83035005-006	199,99
<b>Pfosten, B x H x L / cm</b>			
9 x 9 x 120	winklig gekappt	85020261-050	19,99
9 x 9 x 120	Rundkopf	85020281-050	23,99
9 x 9 x 210	winklig gekappt	85020264-050	33,99
9 x 9 x 210	Rundkopf	85020284-050	37,99

Alle Maße sind ca. Angaben

**Technik:** Bretter 18 x 118 mm, Riegel 18 x 118 mm. V<sub>2</sub>A-Holzverbindungen, rostfrei! Bei den Bohlenzäunen sind alle Elemente gleich – es gibt keine rechten oder linken Elemente! Pfosten Lärche: Verzugsaarmes Kreuzholz. \*naturbelassen. Wir empfehlen einen Schutzanstrich gegen Bläue und Schimmel.

**Zubehör-Übersicht** (Zubehör finden Sie ab Seite 152, Joda®color ab Seite 158 und Pfosten und Pfostenkappen ab Seite 267)



H-Pfostenanker



Pfostenschrauben



Beschläge/Befestigung



Farbe/Holzschutz



Pfosten/Pfostenkappen

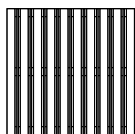


Catania aus naturbelassener Lärche


## CATANIA

Traditionell ist lediglich das Material: Ausgesuchte, naturbelassene rötliche Lärche bildet einen sommerlich wirkenden Sicht- und Windschutz für Terrasse und Garten. Optisch durch den lebhaften Wechsel der senkrecht gesetzten Profile (Breite 120 mm) eher ein Leichtgewicht, ergeben diese stabilen Elemente eine repräsentative Abschirmung. Wer mehr Offenheit wagen mag: Mit dem optionalen Ziergitter gestatten Sie ganz smart auch Durchblicke ins Gartengrün. Kombinieren Sie: Aus vier Formaten lassen sich bestens moderne und beständige Sichtgrenzen bilden.

### Elemente (B x H)

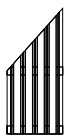


180 x 180 cm



90 x 180 cm

### Abschlüsse




90 x 180/90 cm (links)



90 x 180/90 cm (rechts)

### mit Ziergitter



60 x 180 cm

### HOLZARTEN

Lärche/Douglasie\*

### Artikel

Art.-Nr.

€/Stck.

### Elemente, B x H / cm

180 x 180	geschlossen	83075009-012	339,99
90 x 180	geschlossen	83075010-006	239,99
60 x 180	mit Ziergitter	83075015-006	229,99

### Abschluss, B x H / cm

90 x 180/90	geschlossen, links	84006089-006	239,99
90 x 180/90	geschlossen, rechts	83075011-006	239,99

### Pfosten, B x H x L / cm

9 x 9 x 120	winklig gekappt	85020261-050	19,99
9 x 9 x 210	winklig gekappt	85020264-050	33,99

Alle Maße sind ca.-Angaben

**Technik:** Profile 15 x 120 mm, Leisten 15 x 35 mm. V<sub>2</sub>A-Holzverbindungen, rostfrei! Pfosten: Verzugsarmes Kreuzholz.  
\*naturbelassen. Wir empfehlen einen Schutzanstrich gegen Bläue und Schimmel.




Venn mit luftig-leichten Halbrundleisten

## VENN

Ein luftiges Sichtschutz-Element mit schicken Halbrundleisten. Macht auch als modernes Rankgitter eine gute Figur.

### Elemente (B x H)



180 x 180 cm

### HOLZARTEN

Lärche/Douglasie\*

Artikel	Art.-Nr.	€/Stck.
Elemente, B x H / cm		
180 x 180	83001332-012	379,99
Pfosten, B x H x L / cm		
9 x 9 x 210      winklig gekappt	85020264-050	33,99

Alle Maße sind ca. Angaben

**Technik:** Halbrundleisten 45 x 45 mm, 27 Stück, hintere Latten 21 x 75 mm. V<sub>2</sub>A-Holzverbindungen, rostfrei Pfosten: Verzugsarmes Kreuzholz. \*naturbelassen. Wir empfehlen einen Schutzanstrich gegen Bläue und Schimmel.



Detail-Ansicht der gerundeten Leisten

**JETZT  
4 Varianten**



Rhombuszaun in Granit mit 20 Leisten



Rhombuszaun in Grau mit 20 Leisten


## RHOMBUSZAUN

Die zeitlose Sichtblende betont mit breiten Rhombusprofilen die Horizontale und wirkt dank kleiner Spalten trotzdem luftig.


HOLZARTEN	Lärche*		Sibirische Lärche*		Fichte Granit**		Fichte Grau**	
Artikel	Art.-Nr.	€/Stck.	Art.-Nr.	€/Stck.	Art.-Nr.	€/Stck.	Art.-Nr.	€/Stck.
<b>Elemente, B x H / cm</b>								
180 x 180	83021005-012	229,99	83021050-012	319,99	83001365-012	199,99	83070059-012	199,99
90 x 180	83021004-006	189,99	83021051-006	279,99	83001366-006	179,99	83070062-006	179,99
60 x 180	83021003-006	179,99	83021052-006	269,99	83001367-006	169,99	83070063-006	169,99
<b>Pfosten, B x H x L / cm</b>								
9 x 9 x 200 winklig gekappt	-	-	86081190-100	49,98	-	-	-	-
9 x 9 x 210 winklig gekappt	85020264-050	33,99	-	-	-	-	-	-
9 x 9 x 210 Rundkopf	-	-	-	-	83081245-050	63,99	83070068-050	63,99
9 x 9 x 210 Pyramidenstumpf	-	-	-	-	83081360-050	63,99	83070072-050	63,99

Alle Maße sind ca. Angaben

### Elemente (B x H)



180 x 180 cm



90 x 180 cm



60 x 180 cm

**Technik:** Lärche: Leisten mit Softline-Kanten 24 x 77 mm, Sibirische Lärche: 24 x 58 mm, Granit und Grau: Staketen 20 x 70 mm, Riegel 20 x 75 mm. V<sub>2</sub>A-Holzverbindungen, rostfrei! Pfosten Lärche: Verzugsarmes Kreuzholz, Pfosten Sibirische Lärche: Massivholz, \*naturbelassen. Wir empfehlen einen Schutzanstrich gegen Bläue und Schimmel. \*\*farbbehandelt, bauseitige Nachbehandlung wird empfohlen.





*Rhombuszaun in Lärche mit 20 Leisten*



*Rhombuszaun aus Sibirischer Lärche mit 28 Leisten*



Rhombuszaun aus Robinie mit 20 Leisten


## RHOMBUSZAUN

Dieser Sichtschutzzaun besticht durch sein geradliniges Design. Sichtschutz und luftige Formgebung werden hier ideal kombiniert.

HOLZARTEN	Robinie*	
Artikel	Art.-Nr.	€/Stck.
<b>Elemente, B x H / cm</b>		
180 x 180	82020854-012	399,99
90 x 180	82020855-006	379,99
60 x 180	82020856-006	369,99
	Art.-Nr.	€/lfdm.
<b>Einzel - Leisten, B x H x L / cm</b>		
2,1 x 6,0 x 500 keilgezinkt, horizontal	82020844-221	29,95
2 x 8,0 x 400 keilgezinkt, vertikal	82020848-204	28,76

Alle Maße sind ca. Angaben

### Elemente (B x H)



180 x 180 cm



90 x 180 cm



60 x 180 cm

MATERIAL	Anthrazit, Alu pulverbeschichtet		Graphitgrau		Stahlmetallic	
Artikel	Art.-Nr.	€/Stck.	Art.-Nr.	€/Stck.	Art.-Nr.	€/Stck.
<b>Befestigungs-Sets</b>						
inkl. 8 Flechtzaunhalter und Schrauben	84074692-010	21,99	-	-	-	-
inkl. 6 Flechtzaunhalter und Schrauben	84074696-010	16,99	-	-	-	-
<b>Pfosten, B x H x L / cm</b>						
7 x 7 x 225 zum Einbetonieren, inkl. Pfostenkappe	84074680-050	69,99	-	-	-	-
<b>U-Profil Abdeckleiste für Sichtblenden aus Stahlblech, Dimension x L / cm</b>						
2,5 x 5,5 x 2,5 x 180	-	-	86011972-000	24,99	86011973-000	24,99

**Technik:** Robinie: 21 x 60 mm V<sub>2</sub>A-Holzverbindungen, rostfrei! Alu-Pfosten. \*naturbelassen. Wir empfehlen einen Schutzanstrich gegen Bläue und Schimmel.



Pinto aus Lärche


## PINTO

Ein stimmiger Kompromiss aus Sichtschutz und Durchsicht. Das unkonventionelle Steckzaunsystem mit Füllbrettern in beidseitig gleich sauberer Optik, in Kombination mit den angebotenen Aluminiumpfosten.

HOLZARTEN		Lärche*	Anthrazit, Alu pulverbesch.
Artikel		Art.-Nr.	€/Stck.
<b>Elemente, B x H / cm</b>			
120 x 187	inkl. Anfangs- und Abschlussleisten	83081393-000	139,99
90 x 187	inkl. Anfangs- und Abschlussleisten	83081392-000	129,99
<b>Pfosten, B x H x L / cm</b>			
7 x 7 x 225	Standard-Pfosten zum Einbetonieren, 3-seitig genutet, inkl. Einschubl., Pfostenkappe	-	-
7 x 7 x 195	Pfosten mit Aufschraubfuß, 3-seitig genutet, inkl. Einschubleisten, Pfostenkappe	-	-

Alle Maße sind ca. Angaben

### Elemente (B x H)



120 x 187 cm



90 x 187 cm



Detailbild Pinto



Detailbild Pfosten

**Technik:** Lärche: Füllbretter 20 x 120 mm. Alu-Pfosten: Dreiseitig genutet, als End-, Mittel- oder Eckpfosten einsetzbar.  
\*naturbelassen - wir empfehlen einen Schutzanstrich gegen Bläue und Schimmel.

**Zubehör-Übersicht** (Zubehör finden Sie ab Seite 152, Joda®color ab Seite 158 und Pfosten und Pfostenkappen ab Seite 267)



H-Pfostenanker



Pfostenschrauben



Beschläge/Befestigung



Farbe/Holzschutz



Pfosten/Pfostenkappen



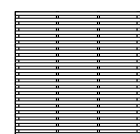
Toledo aus Lärche

## TOLEDO

Die geometrisch elegante Sichtschutzvariante. Ein klares Design und das natürliche Material geben hier ein sehr ästhetisches Bild ab. Der Zaun im Doppelrhombusdesign ist völlig blickdicht und hat beidseitig die gleiche saubere Optik, in Kombination mit den angebotenen Aluminiumpfosten.

HOLZARTEN		Lärche*	Anthrazit, Alu pulverbesch.		
Artikel		Art.-Nr.	€/Stck.		
<b>Elemente, B x H / cm</b>					
180 x 180	inkl. Abschlussleisten (oben) und Haltewinkel	83081395-000	339,99	-	-
<b>Pfosten, B x H x L / cm</b>					
7 x 7 x 225	Standard-Pfosten zum Einbetonieren, 3-seitig genutet, inkl. Einschubl., Pfostenkappe	-	-	84074310-050	119,99
7 x 7 x 195	Pfosten mit Aufschraubfuß, 3-seitig genutet, inkl. Einschubleisten, Pfostenkappe	-	-	84074320-050	119,99

### Elemente (B x H)



180 x 180 cm

Alle Maße sind ca. Angaben



Detailbild mit Pfosten



Detailbild Toledo

**Technik:** Rhombusprofile beidseitig 21 x 70 mm. Alu-Pfosten: Dreiseitig genutet, als End-, Mittel- oder Eckpfosten einsetzbar.  
\*naturbelassen - wir empfehlen einen Schutzanstrich gegen Bläue und Schimmel.



Siero aus Lärche


## SIERO

Diese Sichtblende besteht durch ein Wechselspiel von Durchsicht und Sichtschutz. Die Gesamtoptik wirkt etwas luftiger und offener. Beidseitig hat der Zaun die gleiche saubere Optik, in Kombination mit den angebotenen Aluminiumpfosten.

HOLZARTEN		Lärche*	Anthrazit, Alu pulverbesch.
Artikel		Art.-Nr.	€/Stck.
<b>Elemente, B x H / cm</b>			
180 x 180	inkl. Haltewinkel	83081394-000	299,99
<b>Pfosten, B x H x L / cm</b>			
7 x 7 x 225	Standard-Pfosten zum Einbetonieren, 3-seitig genutet, inkl. Einschubl., Pfostenkappe	-	-
7 x 7 x 195	Pfosten mit Aufschraubfuß, 3-seitig genutet, inkl. Einschubleisten, Pfostenkappe	84074310-050	119,99
		84074320-050	119,99

Alle Maße sind ca. Angaben

### Elemente (B x H)



180 x 180 cm



Detailbild mit Pfosten



Detailbild Siero



Detailbild obere Leiste

**Technik:** Rhombusprofile 21 x 130 mm, Rhombuszierleisten 21 x 70 mm. Alu-Pfosten: Dreiseitig genutet, als End-, Mittel- oder Eckpfosten einsetzbar. \*naturbelassen - wir empfehlen einen Schutzanstrich gegen Bläue und Schimmel.



Vigo in Fichte Granit

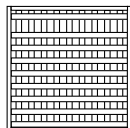
## VIGO

Außergewöhnlicher Zaun in moderner Farbe. Durch die quadratischen Öffnungen wirkt er freundlich und lichtdurchlässig.

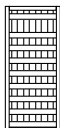
HOLZARTEN		Fichte Granit*	
Artikel		Art.-Nr.	€/Stck.
<b>Elemente, B x H / cm</b>			
180 x 180		83010005-012	149,99
90 x 180		83010006-006	129,99
<b>Pfosten, B x H x L / cm</b>			
9 x 9 x 210	Rundkopf	83081245-050	63,99
9 x 9 x 210	Pyramidenstumpf	83081360-050	63,99

Alle Maße sind ca. Angaben

### Elemente (B x H)



180 x 180 cm



90 x 180 cm

**Technik:** Rahmenstärke 42 x 42 mm, Lammellenstärke 8 x 95 mm. V<sub>2</sub>A-Holzverbindungen, rostfrei! \*farbbehandelt, bauseitige Nachbehandlung wird empfohlen.



Detail-Ansicht

### Zubehör-Übersicht (Zubehör finden Sie ab Seite 152, Joda®color ab Seite 158 und Pfosten und Pfostenkappen ab Seite 267)



H-Pfostenanker



Pfostenschrauben



Beschläge/Befestigung



Farbe/Holzschutz



Pfosten/Pfostenkappen



Valencia in Fichte Granit mit Aluminium-Zierleisten

## VALENCIA


Gleichsam traditionell wie modern: Der Valencia mit seinen strukturierten Lamellen und den Alu-Zierleisten fühlt sich in nahezu jedem Garten wohl!

HOLZARTEN		Fichte Granit*	
Artikel		Art.-Nr.	€/Stck.
<b>Elemente, B x H / cm</b>			
180 x 180	mit Aluminium-Zierleisten	83001336-012	239,99
90 x 180	mit Aluminium-Zierleisten	83001337-006	169,99
<b>Pfosten, B x H x L / cm</b>			
9 x 9 x 210	Rundkopf	83081245-050	63,99


Alle Maße sind ca. Angaben

### Elemente (B x H)

mit Alu-Zierleisten



180 x 180 cm



90 x 180 cm

**Technik:** Strukturierte Lamellen 18 x 120 mm, Alu-Zierleisten 20 x 20 mm, Riegel 18 x 120 mm, V<sub>2</sub>A-Holzverbindungen, rostfrei! Pfosten farbbehandelt\*: Verzugsfreies, lasiertes Leimholz.  
\*farbbehandelt, bauseitige Nachbehandlung wird empfohlen



Detail-Ansicht Alu-Zierleisten

**Zubehör-Übersicht** (Zubehör finden Sie ab Seite 152, Joda®color ab Seite 158 und Pfosten und Pfostenkappen ab Seite 267)



H-Pfostenanker



Pfostenschrauben



Beschläge/Befestigung



Farbe/Holzschutz



Pfosten/Pfostenkappen




für U-Profil geeignet, S. 153

Limone in 90 x 180 cm, Lärche


## LIMONE

Wind- und Sichtschutz für all die, die sich nicht entscheiden wollen: Dank der verstellbaren Lamellen können Sie es luftig leicht oder geschützt haben – mehr Vielfalt geht nicht!

### Elemente (B x H)



180 x 180 cm



90 x 180 cm

### HOLZARTEN

Lärche/Douglasie\*

Fichte Granit\*\*

#### Artikel

Art.-Nr.

€/Stck.

Art.-Nr.

€/Stck.

#### Element, B x H / cm

180 x 180

83081458-006 449,99

83081457-006 369,99

90 x 180

83075000-006 299,99

83075001-006 249,99

#### Pfosten, B x H x L / cm

9 x 9 x 210

Rundkopf

85020284-050 37,99

83081245-050 63,99

Alle Maße sind ca. Angaben

**Technik:** Rahmen 45 x 90 mm, Lamellen 18 x 70 mm. Holzverbindungen Edelstahl. Pfosten Lärche: Verzugsarmes Kreuzholz, Pfosten farbbehandelt\*\*: Verzugsfreies, lasiertes Leimholz. \*naturbelassen. Wir empfehlen einen Schutzanstrich gegen Bläue und Schimmel (S. 162) \*\*farbbehandelt, bauseitige Nachbehandlung wird empfohlen

### Zubehör-Übersicht (Zubehör finden Sie ab Seite 152, Joda®color ab Seite 158 und Pfosten und Pfostenkappen ab Seite 267)



H-Pfostenanker



Pfostenschrauben



Befestigungssystem JodaFix®



Farbe/Holzschutz



Pfosten/Pfostenkappen





*Limone 180 x 180 cm in Fichte Granit*



Calabria aus Lärche. Pfosten mit Abdeckkappen (Zubehör)

## CALABRIA

Leichtigkeit kombiniert mit reiner Schönheit eines Naturmaterials – so holen diese Sichtblenden aus Massivholz sommerliches Flair in den Garten. Sie zeigen sich in der Form dezent und modern, prägend wirkt ein gestalterischer Kniff: die waagrecht auf Lücke gefügten Profile. Mit Calabria setzen Sie gekonnt leichte Grenzen!

HOLZARTEN		Lärche/Douglasie*	
Artikel		Art.-Nr.	€/Stck.
<b>Elemente, B x H / cm</b>			
180 x 180	mit Ziergitter	83075012-012	349,99
90 x 180	mit Ziergitter	83075013-006	249,99
<b>Abschlüsse, B x H / cm</b>			
90 x 180/90	mit Ziergitter, links	83075114-006	249,99
90 x 180/90	mit Ziergitter, rechts	83075014-006	249,99
<b>Pfosten, B x H x L / cm</b>			
9 x 9 x 120	winklig gekappt	85020261-050	19,99
9 x 9 x 210	winklig gekappt	85020264-050	33,99

Alle Maße sind ca. Angaben

**Technik:** Profile 15 x 120 mm, Leisten 15 x 35 mm. V<sub>2</sub>A-Holzverbindungen, rostfrei! Pfosten: Verzugsarmes Kreuzholz. \*naturbelassen. Wir empfehlen einen Schutzanstrich gegen Bläue und Schimmel (S. 162)

### Elemente (B x H)

#### mit Ziergitter



180 x 180 cm



90 x 180 cm

#### Abschlüsse



90 x 180/90 cm (links)



90 x 180/90 cm (rechts)



Calabria mit rechtem Abschluss-Element

### Zubehör-Übersicht (Zubehör finden Sie ab Seite 152, Joda®color ab Seite 158 und Pfosten und Pfostenkappen ab Seite 267)



H-Pfostenanker



Pfostenschrauben



Beschläge/Befestigung



Farbe/Holzschutz



Pfosten/Pfostenkappen


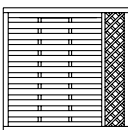



Livorno aus naturbelassener Lärche

## LIVORNO

Wind- und Sichtschutz mit leichtem Zierprofil und besonders starkem Rahmen. Das Element mit integriertem Rankgitter bietet auf Wunsch ein wenig Transparenz und kann ideal zum dauerhaften Begrünen genutzt werden.

### Elemente (B x H)

	mit seitr. Rankgitter	Abschluss
		
180 x 180 cm	180 x 180 cm	90 x 180/90 cm

HOLZARTEN		Lärche/Douglasie**	
Artikel		Art.-Nr.	€/Stck.
<b>Elemente, B x H / cm</b>			
180 x 180	geschlossen	83074423-012	299,99
180 x 180	mit seitlichem Rankgitter	83074424-012	299,99
<b>Abschluss, B x H / cm</b>			
90 x 180/90	geschlossen	83074425-006	249,99
<b>Pfosten, B x H x L / cm</b>			
9 x 9 x 120	winklig gekappt	85020261-050	19,99
9 x 9 x 210	winklig gekappt	85020264-050	33,99

Alle Maße sind ca. Angaben

**Technik:** Rahmen ca. 45 x 90 mm (formstabile, getrocknete Ware). Profilierte Lamellen 12 x 95 mm. Rankgitter-Leisten 9 x 30 mm, Rankgitter-Maschenweite 70 x 70 mm. V<sub>2</sub>A-Stifte/Schrauben, rostfrei! Vorbereitet für JodaFix® Befestigungssystem (inkl. Rampa-Muffen). Pfosten: Verzugsaarmes Kreuzholz. \*\*naturbelassen. Wir empfehlen einen Schutzanstrich gegen Bläue und Schimmel (S. 162)

**Zubehör-Übersicht** (Zubehör finden Sie ab Seite 152, Joda®color ab Seite 158 und Pfosten und Pfostenkappen ab Seite 262)



H-Pfostenanker



Pfostenschrauben



Befestigungssystem JodaFix®



Farbe/Holzschutz



Pfosten/Pfostenkappen



Lancy in Fichte Granit mit Aluminium-Lochblech


## LANCY

Der Material-Mix sorgt hier für ein optisches Highlight. Der Sichtschutzzaun liegt farblich voll im Trend und besticht mit seinem außergewöhnlichen Design. Der Zaun ist blickdicht und hat beidseitig die gleiche saubere Optik.

HOLZARTEN	Fichte Granit*	
Artikel	Art.-Nr.	€/Stck.
<b>Elemente, B x H / cm</b>		
180 x 180 mit Alu-Lochblech	84071910-012	249,99
<b>Pfosten, B x H x L / cm</b>		
9 x 9 x 210 Rundkopf	83081245-050	63,99

Alle Maße sind ca. Angaben

### Elemente (B x H)



180 x 180 cm

**Technik:** Rahmenstärke 42 x 78 mm, Füllbretter 18 x 120 mm. V<sub>2</sub>A-Holzverbindungen, rostfrei! Pfosten Leimholz. \*farbbehandelt, bauseitige Nachbehandlung wird empfohlen.



Detail-Ansicht

### Zubehör-Übersicht (Zubehör finden Sie ab Seite 152, Joda®color ab Seite 158 und Pfosten und Pfostenkappen ab Seite 267)



H-Pfostenanker



Pfostenschrauben



Beschläge/Befestigung



Farbe/Holzschutz



Pfosten/Pfostenkappen



*Listral in Fichte Granit mit Aluminium-Lochblech*

## LIESTAL

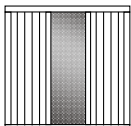
Starker Zaun mit Highlight: Der Liestal wirft dank der Kombination mit dem Alu-Lochblech wunderschöne Licht-Schattenspiele auf Ihre Terrasse! Vorbereitet für eine dezent verdeckte Befestigung mit JodaFix®. Der Zaun hat beidseitig die gleiche saubere Optik.

HOLZARTEN		Fichte Granit*	
Artikel		Art.-Nr.	€/Stck.
<b>Elemente, B x H / cm</b>			
180 x 180	mit Alu-Lochblech	83001338-012	279,99
<b>Pfosten, B x H x L / cm</b>			
9 x 9 x 210	Rundkopf	83081245-050	63,99

*Alle Maße sind ca. Angaben*

### Elemente (B x H)

mit Alu-Lochblech



180 x 180 cm

**Technik:** Rahmen ca. 42 x 78 mm (formstabile, getrocknete Ware). Fasettbretter 18 x 120 mm, Alu-Lochblech 520 x 1740 x 1 mm. V<sub>2</sub>A-Stifte/Schrauben, rostfrei! Vorbereitet für JodaFix® Befestigungssystem (inkl. Rampa-Muffen). Pfosten farbbehandelt\*: Verzugsfreies, lasiertes Leimholz.



*Detail-Ansicht Lochblech*

**Zubehör-Übersicht** (Zubehör finden Sie ab Seite 152, Joda®color ab Seite 158 und Pfosten und Pfostenkappen ab Seite 267)



H-Pfostenanker



Pfostenschrauben



Befestigungssystem JodaFix®



Farbe/Holzschutz



Pfosten/Pfostenkappen

**JETZT  
7 Varianten**

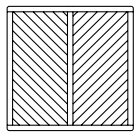


Lugano in Fichte KDI\* mit Rankzäunen kombiniert


## LUGANO

Diese hochwertigen beständigen Blenden bieten eine ideale Abschirmung. Mit den optionalen Rankgittern öffnen sie Ihren Gartenraum.

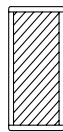
### Elemente (B x H)



180 x 180 cm




120 x 180 cm




90 x 180 cm

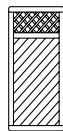
### mit Rankgitter



180 x 180 cm




120 x 180 cm




90 x 180 cm


### Rankzäune



90 x 180 cm

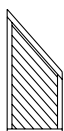


60 x 180 cm

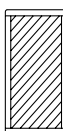


41 x 180 cm

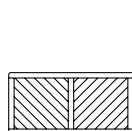
### Abschlüsse



90 x 180/90 cm



100 x 180 cm



180 x 90 cm

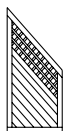


90 x 90 cm

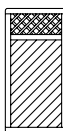
### Tür

### Vorgartenzäune

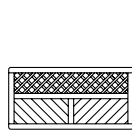
### mit Rankgitter



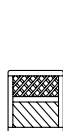
90 x 180/90 cm



100 x 180 cm



180 x 90 cm



90 x 90 cm

HOLZARTEN		Fichte KDI*	Lärche/Douglasie**		
Artikel		Art.-Nr.	€/Stck.	Art.-Nr.	€/Stck.
<b>Elemente, B x H / cm</b>					
180 x 180	geschlossen	83074189-012	219,99	83074153-012	329,99
120 x 180	geschlossen	83074191-006	199,99	83074155-006	299,99
90 x 180	geschlossen	83074193-006	179,99	83074157-006	279,99
180 x 180	mit Rankgitter	83074190-012	239,99	83074154-012	349,99
120 x 180	mit Rankgitter	83074192-006	219,99	83074156-006	319,99
90 x 180	mit Rankgitter	83074194-006	189,99	83074158-006	289,99
<b>Abschlüsse, B x H / cm</b>					
90 x 180/90	geschlossen	83074199-006	179,99	83074163-006	279,99
90 x 180/90	mit Rankgitter	83074200-006	189,99	83074164-006	289,99
<b>Rankzäune, B x H / cm</b>					
90 x 180		83074250-006	139,99	83074241-006	199,99
60 x 180		83074251-006	119,99	83074242-006	179,99
41 x 180		83074252-006	99,99	83074243-006	159,99
<b>Türen, B x H / cm</b>					
100 x 180	geschlossen	83074256-006	219,99	83074253-006	299,99
100 x 180	mit Rankgitter	83081357-006	239,99	83081358-006	319,99
<b>Vorgartenzäune, B x H / cm</b>					
180 x 90	geschlossen	83074195-006	149,99	83074159-006	269,99
90 x 90	geschlossen	83074197-006	119,99	83074161-006	159,99
180 x 90	mit Rankgitter	83074196-006	169,99	83074160-006	289,99
90 x 90	mit Rankgitter	83074198-006	129,99	83074162-006	169,99
<b>Pfosten, B x H x L / cm</b>					
9 x 9 x 120	Rundkopf	85010041-050	19,99	85020281-050	23,99
9 x 9 x 210	Rundkopf	85010062-050	31,99	85020284-050	37,99




Lugano in Fichte Quarz mit Rankzäunen



Lugano in Fichte Grau mit Rankzäunen



Lugano aus Lärche mit Rankzaun und Abschluss



Fichte KDI

Lärche/Douglasie

Fichte Grauweiß

Fichte Pinie

Fichte Quarz

Fichte Granit

Fichte Grau

Farbmuster

HOLZARTEN		Fichte Grauweiß***		Fichte Pinie***		Fichte Quarz***		Fichte Granit***		Fichte Grau***	
Artikel		Art.-Nr.	€/Stck.	Art.-Nr.	€/Stck.	Art.-Nr.	€/Stck.	Art.-Nr.	€/Stck.	Art.-Nr.	€/Stck.
<b>Elemente, B x H / cm</b>											
180 x 180	geschlossen	83081314-012	269,99	83081299-012	269,99	83081407-012	269,99	83081424-012	269,99	83070075-012	269,99
120 x 180	geschlossen	83081315-006	239,99	83081300-006	239,99	83081408-006	239,99	83081425-006	239,99	83070000-006	239,99
90 x 180	geschlossen	83081316-006	199,99	83081301-006	199,99	83081409-006	199,99	83081426-006	199,99	83070002-006	199,99
180 x 180	mit Rankgitter	83081320-012	289,99	83081305-012	289,99	83081411-012	289,99	83081428-012	289,99	83070076-012	289,99
120 x 180	mit Rankgitter	83081321-006	259,99	83081306-006	259,99	83081412-006	259,99	83081429-006	259,99	83070001-006	259,99
90 x 180	mit Rankgitter	83081322-006	219,99	83081307-006	219,99	83081413-006	219,99	83081430-006	219,99	83070003-006	219,99
<b>Abschlüsse, B x H / cm</b>											
90 x 180/90	geschlossen	83081317-006	199,99	83081302-006	199,99	83081410-006	199,99	83081427-006	199,99	83070004-006	199,99
90 x 180/90	mit Rankgitter	83081323-006	219,99	83081308-006	219,99	83081414-006	219,99	83081431-006	219,99	83070006-006	219,99
<b>Rankzäune, B x H / cm</b>											
90 x 180		83081326-006	189,99	83081311-006	189,99	83081417-006	189,99	83081434-006	189,99	83070009-006	189,99
60 x 180		83081327-006	169,99	83081312-006	169,99	83081418-006	169,99	83081435-006	169,99	83070012-006	169,99
41 x 180		83081328-006	149,99	83081313-006	149,99	83081419-006	149,99	83081436-006	149,99	83070013-006	149,99
<b>Türen, B x H / cm</b>											
100 x 180	geschlossen	83081330-006	269,99	83081329-006	269,99	83081415-006	269,99	83081432-006	269,99	83070007-006	269,99
100 x 180	mit Rankgitter	83081332-006	289,99	83081331-006	289,99	83081416-006	289,99	83081433-006	289,99	83070008-006	289,99
<b>Vorgartenzäune, B x H / cm</b>											
180 x 90	geschlossen	83081318-006	189,99	83081303-006	189,99	83081420-006	189,99	83081437-006	189,99	83070014-006	189,99
90 x 90	geschlossen	83081319-006	149,99	83081304-006	149,99	83081421-006	149,99	83081438-006	149,99	83070016-006	149,99
180 x 90	mit Rankgitter	83081324-006	209,99	83081309-006	209,99	83081422-006	209,99	83081439-006	209,99	83070015-006	209,99
90 x 90	mit Rankgitter	83081325-006	159,99	83081310-006	159,99	83081423-006	159,99	83081440-006	159,99	83070017-006	159,99
<b>Pfosten, B x H x L / cm</b>											
9 x 9 x 120	Rundkopf	83081248-050	39,99	83081242-050	39,99	83081246-050	39,99	83081244-050	39,99	83070067-050	39,99
9 x 9 x 210	Rundkopf	83081249-050	63,99	83081243-050	63,99	83081247-050	63,99	83081245-050	63,99	83070068-050	63,99

Alle Maße sind ca. Angaben

**Technik:** Rahmenstärke: Elemente ca. 42 x 78 mm, Türelemente ca. 42 x 88 mm (formstabile, getrocknete Ware). Fasettbretter 18 x 121 mm, Leisten 9 x 40 mm. Rankgitter-Maschenweite 60 x 60 mm. V<sub>2</sub>A-Stifte/Schrauben, rostfrei! Vorbereitet für JodaFix® Befestigungssystem (inkl. Rampa-Muffen). Pfosten KDI/Lärche: Verzugsarmes Kreuzholz. Pfosten farbbehandelt\*\*\*: Verzugsfreies, lasiertes Leimholz. \*\*\*naturbelassen. Wir empfehlen einen Schutzanstrich gegen Bläue und Schimmel. \*\*\*farbbeh., bauseitige Nachbehandlung wird empfohlen

**JETZT  
7 Varianten**




Lyon in Lärche



Lyon in Fichte Granit

## LYON

Massive, beständige Wind- und Sichtschutz-Elemente mit starkem Rahmen und edlem Leimholz-Stichbogen.



Fichte KDI

Lärche/Douglasie

Fichte Grauweiß

Fichte Pinie


Fichte Quarz

Fichte Granit

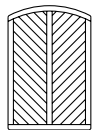
Fichte Grau

### Elemente (B x H)

mit Oberbogen




180 x 180/165 cm




120 x 180/165 cm

mit Rankgitter und Oberbogen

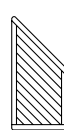


180 x 180/165 cm



120 x 180/165 cm

Abschlüsse



90 x 165/80 cm

mit Rankgitter



90 x 165/80 cm

Türen



100 x 180/165 cm

mit Rankgitter



100 x 180/165 cm

### HOLZARTEN

Fichte KDI\*

Lärche/Douglasie\*\*

Fichte Grauweiß\*\*\*

Fichte Pinie\*\*\*

Fichte Quarz\*\*\*

### Artikel

Art.-Nr.

€/Stck.

Art.-Nr.

€/Stck.

Art.-Nr.

€/Stck.

Art.-Nr.

€/Stck.

Art.-Nr.

€/Stck.

#### Elemente mit Oberbogen, B x H/cm

180 x 180/165	geschlossen	83074235-012	239,99	83074217-012	339,99	83081286-012	279,99	83081283-012	279,99	83081441-012	279,99
120 x 180/165	geschlossen	83074237-006	209,99	83074219-006	319,99	83081287-006	249,99	83081284-006	249,99	83081442-006	249,99
180 x 180/165	mit Rankgitter	83074236-012	259,99	83074218-012	359,99	83081294-012	299,99	83081291-012	299,99	83081444-012	299,99
120 x 180/165	mit Rankgitter	83074238-006	239,99	83074220-006	339,99	83081295-006	269,99	83081292-006	269,99	83081445-006	269,99

#### Abschlüsse, B x H/cm

90 x 165/80	geschlossen	83074239-006	189,99	83074221-006	279,99	83081288-006	209,99	83081285-006	209,99	83081443-006	209,99
90 x 165/80	mit Rankgitter	83074240-006	199,99	83074222-006	299,99	83081296-006	229,99	83081293-006	229,99	83081446-006	229,99

#### Türen, B x H/cm

100 x 180/165	geschlossen	83074260-006	229,99	83074257-006	329,99	83081290-006	289,99	83081289-006	289,99	83081447-006	289,99
100 x 180/165	mit Rankgitter	83081355-006	249,99	83081356-006	349,99	83081298-006	309,99	83081297-006	309,99	83081448-006	309,99

#### Pfosten, B x H x L/cm

Kiefer KDI\* grün

9 x 9 x 120	Rundkopf	85010041-050	19,99	85020281-050	23,99	83081248-050	39,99	83081242-050	39,99	83081246-050	39,99
9 x 9 x 210	Rundkopf	85010062-050	31,99	85020284-050	37,99	83081249-050	63,99	83081243-050	63,99	83081247-050	63,99

Alle Maße sind ca. Angaben





Lyon in Fichte, grün kesseldruckimprägniert

HOLZARTEN		Fichte Granit***	Fichte Grau***	NEU	
Artikel		Art.-Nr.	€/Stck.	Art.-Nr.	€/Stck.
<b>Elemente mit Oberbogen, B x H / cm</b>					
180 x 180/165	geschlossen	83081449-012	279,99	83070018-012	279,99
120 x 180/165	geschlossen	83081450-006	249,99	83070022-006	249,99
180 x 180/165	mit Rankgitter	83081452-012	299,99	83070019-012	299,99
120 x 180/165	mit Rankgitter	83081453-006	269,99	83070023-006	269,99
<b>Abschlüsse, B x H / cm</b>					
90 x 165/80	geschlossen	83081451-006	209,99	83070024-006	209,99
90 x 165/80	mit Rankgitter	83081454-006	229,99	83070025-006	229,29
<b>Türen, B x H / cm</b>					
100 x 180/165	geschlossen	83081455-006	289,99	83070026-006	289,99
100 x 180/165	mit Rankgitter	83081456-006	309,99	83070027-006	309,99
<b>Pfosten, B x H x L / cm</b>					
9 x 9 x 120	Rundkopf	83081244-050	39,99	83070067-050	39,99
9 x 9 x 210	Rundkopf	83081245-050	63,99	83070068-050	63,99

Alle Maße sind ca. Angaben



Lyon in Fichte Pinie

**Technik:** Zaunelement ca. 42 x 78 mm und Tür 42 x 88 mm (formstabile, getrocknete Ware) mit Leimholzbogen. Fasebretter 18 x 121 mm, Leisten 9 x 40 mm. Rankgitter-Maschenweite 60 x 60 mm. V<sub>2</sub>A-Stifte/Schrauben, rostfrei! Vorbereitet für JodaFix® Befestigungssystem (inkl. Rampa-Muffen). Pfosten KDI/ Lärche: Verzugsarmes Kreuzholz. Pfosten farbbehandelt\*\*\*: Verzugsfreies, lasiertes Leimholz. \*grün kesseldruckimprägniert \*\*naturbelassen. Wir empfehlen einen Schutzanstrich gegen Bläue und Schimmel. \*\*\*farbbeh., bauseitige Nachbehandlung wird empfohlen



Lyon in Fichte Grau



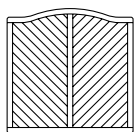
Lido aus Lärche/Douglasie

## LIDO

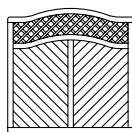
In der Form wirkt der Lido solide und klassisch. Durch seine hervorragenden statischen Eigenschaften ist das Zaunsystem Lido auch als Windschutz absolut zuverlässig. Das geschwungene Design der Holzschutz Elemente und die diagonal ausgerichteten Verkleidungen setzen einen eleganten Kontrast zum massiven Holz der Lärche.

### Elemente (B x H)

mit Kronenbogen mit Rankgitter und Kronenbogen



180 x 180/165 cm



180 x 180/165 cm

Abschlüsse



90 x 165/150 cm

mit Rankgitter



90 x 165/150 cm

### HOLZARTEN

Lärche/Douglasie\*

Artikel		Art.-Nr.	€/Stck.
<b>Elemente, B x H / cm</b>			
180 x 180/165	mit Kronenbogen, geschlossen	83074201-012	349,99
180 x 180/165	mit Kronenbogen, mit Rankgitter	83074202-012	369,99
<b>Abschlüsse, B x H / cm</b>			
90 x 165/150	mit Kronenbogen, geschlossen	83074203-006	269,99
90 x 165/150	mit Kronenbogen, mit Rankgitter	83074204-006	289,99
<b>Pfosten, B x H x L / cm</b>			
9 x 9 x 210	winklig gekappt	85020264-050	33,99

Alle Maße sind ca. Angaben

**Technik:** Rahmen ca. 42 x 78 mm (formstabile, getrocknete Ware), Rahmen mit Kronenbogen aus Leimholz. Fasettbretter 18 x 121 mm, Rankgitter-Leisten 9 x 40 mm, Rankgitter-Maschenweite 60 x 60 mm. V<sub>2</sub>A-Stifte/Schrauben, rostfrei! Vorbereitet für JodaFix® Befestigungssystem (inkl. Rampa-Muffen). Pfosten: Verzugsarmes Kreuzholz. \*naturbelassen. Wir empfehlen einen Schutzanstrich gegen Bläue und Schimmel.

**Zubehör-Übersicht** (Zubehör finden Sie ab Seite 152, Joda®color ab Seite 158 und Pfosten und Pfostenkappen ab Seite 267)



H-Pfostenanker



Pfostenschrauben



Befestigungssystem JodaFix®



Farbe/Holzschutz



Pfosten/Pfostenkappen



für U-Profil geeignet, S. 153

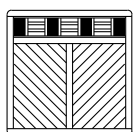
Linea aus Fichte, grün kesseldruckimprägniert

## LINEA

Sicht- und Windschutzblenden in bester Handwerkstradition. Kennzeichen der Elemente aus massiver, schön gemaseter Fichte sind der breite Rahmen und die edlen Tonschiefer-Kassetten.

### Elemente (B x H)

mit Ziergitter und Schiefer

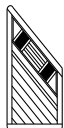


180 x 180 cm



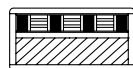
90 x 180 cm

Abschluss



90 x 180/90 cm

Vorgartenzaun



180 x 90 cm



Linea in Grauweiß

HOLZARTEN		Fichte KDI*		Fichte Grauweiß**	
Artikel		Art.-Nr.	€/Stck.	Art.-Nr.	€/Stck.
<b>Elemente, B x H / cm</b>					
180 x 180	mit Ziergitter, mit Schiefer	83071151-012	239,99	83081333-012	299,99
90 x 180	mit Ziergitter, mit Schiefer	83071150-006	199,99	83081334-006	249,99
<b>Abschluss, B x H / cm</b>					
90 x 180/90	mit Ziergitter, mit Schiefer	83071153-006	199,99	83081335-006	249,99
<b>Vorgartenzaun, B x H / cm</b>					
180 x 90	mit Ziergitter, mit Schiefer	83071152-006	199,99	83081336-006	249,99
<b>Pfosten, B x H x L / cm</b>		<b>Kiefer KDI*</b>			
9 x 9 x 120	Rundkopf	85010041-050	19,99	83081248-050	39,99
9 x 9 x 210	Rundkopf	85010062-050	31,99	83081249-050	63,99

Alle Maße sind ca. Angaben

**Technik:** Rahmen aus ca. 42 x 78 mm (formstabile, getrocknete Ware). Fasebretter 18 x 121 mm, Leisten 18 x 40 mm. Kassetten 6 mm Echtschiefer. V<sub>A</sub>-Stifte/Schrauben, rostfrei! Vorbereitet für JodaFix® Befestigungssystem (inkl. Rampa-Muffen). Pfosten KDI: Verzugsaarmes Kreuzholz. Pfosten farbbehandelt\*\*: Verzugsfreies, lasiertes Leimholz. Bitte beachten Sie die Holzpflege-Hinweise.\*grün kesseldruckimprägniert \*\*farbbehandelt, bauseitige Nachbehandlung wird empfohlen

**Zubehör-Übersicht** (Zubehör finden Sie ab Seite 152, Joda®color ab Seite 158 und Pfosten und Pfostenkappen ab Seite 267)



H-Pfostenanker



Pfostenschrauben



Befestigungssystem JodaFix®



Farbe/Holzschutz



Pfosten/Pfostenkappen

## HAITHABU – Naturflechtzaun

Ein unregelmäßiger Naturzaun aus unbehandeltem Haselnussgeflecht, der sich perfekt ins Gartengrün integriert! Empfohlene Befestigungsmöglichkeit: Die letzte senkrechte Rute und den Pfosten direkt mit einer Schraube verbinden oder Krampen verwenden.



### Haithabu (B x H)



180 x 180 cm

180 x 150 cm

180 x 120 cm

180 x 90 cm



90 x 180 cm



Haselnussruten, 25 Stück im Bund

### Haithabu

#### HOLZARTEN

Haselnuss\*

Artikel	Art.-Nr.	€/Stck.
<b>Elemente, B x H / cm</b>		
180 x 180	84071706-020	109,99
180 x 150	84071707-020	99,99
180 x 120	84071708-020	79,99
180 x 90	84071709-020	69,99
90 x 180	84071900-020	69,99

#### Haselnussruten, 25 Stück/Bund, Ø x L / cm

€/Bund

ca. 1 - 3 x 180 **B** 80021004-006 29,99


**B** = Auftragsbezogene Fertigung – nicht ständig ab Lager verfügbar. Bitte beachten Sie in der Regel eine Lieferzeit von 2–3 Wochen. Pfosten finden Sie ab Seite 264

Alle Maße sind ca. Angaben

## HAMMARSUND – Naturzaun

Hier werden naturkrumme Staketen mit einem umlaufenden Rahmen schön in Szene gesetzt: Der 40 x 45 mm starke Rahmen aus gebeizter Kiefer bildet dabei einen interessanten Kontrast zu der Füllung aus naturbelassenen Haselnuss-Staketen handgespalten.

### Hammarsund (B x H)



120 x 180 cm

90 x 180 cm

### Hammarsund

#### HOLZARTEN

Haselnuss \*

Artikel	Art.-Nr.	€/Stck.
<b>Elemente mit Rahmen, B x H / cm</b>		
90 x 180	80021008-025	89,99
120 x 180	80021009-025	99,99

Pfosten finden Sie ab Seite 264

Alle Maße sind ca. Angaben



**Technik: Hammarsund:** Rahmen aus gebeizter Kiefer 40 x 45 mm. Handgespaltene Haselnuss-Staketen, \*naturbelassen, mit Bast- sowie Rindenresten. **Haithabu:** Naturkrummes Grundgestell aus Ästen, Haselnussruten (\*naturbelassen, ca. 1 - 3 cm), geflochten. Nachträgliches Ölen wird empfohlen. **Bitte beachten Sie die Holzpflege-Hinweise.**

### Zubehör-Übersicht (Zubehör finden Sie ab Seite 152, Joda®color ab Seite 158 und Pfosten und Pfostenkappen ab Seite 264)



H-Pfostenanker



Pfostenschrauben



Beschläge/Befestigung



Joda®Pflegeöl-Spray



Pfosten/Pfostenkappen



*Haithabu aus naturbelassenen Haselnussruten*



*Hammarsund handgespalten, als Eckabgrenzung*



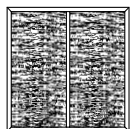
Halmstad aus Weidenruten

## HALMSTAD

Rustikaler Naturzaun aus ungeschälten, waagrecht gesetzten Vollholz-Weidenruten mit einem stabilen Rahmen aus lasierter Kiefer und mittlerer Zierleiste.

### Elemente

mit Rahmen und Zierleiste



180 x 180 cm



Weidenruten, 25 Stück im Bund

HOLZARTEN		Weide**	
Artikel		Art.-Nr.	€/Stck.
<b>Halmstad, B x H/cm</b>			
180 x 180	mit Rahmen und Zierleiste	83071705-025	119,99
<b>Pfosten, B x H x L/cm</b>			
9 x 9 x 210	Rundkopf	85010062-050	31,99

*Alle Maße sind ca. Angaben*

HOLZARTEN		Weide**	
Artikel		Art.-Nr.	€/Bund
<b>Bund Weidenruten, Ø x L/mm</b>			
ca. 3 - 10 x 1800	25 Stück <b>B</b>	80021003-008	14,99

*Alle Maße sind ca. Angaben*

**Technik:** Rahmen aus lasierter Kiefer 35 x 45 mm. \*\*Ruten aus ungeschälter Weide, fungizid- und ölbehandelt. Pfosten: Verzugsarmes Kreuzholz. **Bitte beachten Sie die Holzpflege-Hinweise zu Weidenartikeln auf Seite 157.** **B** = Auftragsbezogene Fertigung – nicht ständig ab Lager verfügbar. Bitte beachten Sie eine Lieferzeit von in der Regel 2 Wochen. \*grün kesseldruckimprägniert

### Zubehör-Übersicht (Zubehör finden Sie ab Seite 152, Joda®color ab Seite 158 und Pfosten und Pfostenkappen ab Seite 264)



H-Pfostenanker



Pfostenschrauben



Beschläge/Befestigung



Joda®Pflegeöl-Spray



Pfosten/Pfostenkappen




Hulteby mit Rankgitter

## HULTEBY

Weidenzaun mit kunstvoll eingebundenen Zierleisten und Rahmen aus lasierter Kiefer.

### Elemente

mit Rahmen und Zierleisten




180 x 180 cm



120 x 180 cm

mit Rankgitter, Rahmen und Zierleisten



180 x 180 cm



120 x 180 cm



Hulteby ohne Rankgitter

### HOLZARTEN

Weide\*\*

#### Artikel

Art.-Nr.

€/Stck.

#### Elemente, B x H / cm

180 x 180	mit Rahmen und Zierleisten	84071799-025	129,99
120 x 180	mit Rahmen und Zierleisten	84071800-025	89,99
180 x 180	mit Rahmen, Rankgitter und Zierleisten	84071901-025	149,99
120 x 180	mit Rahmen, Rankgitter und Zierleisten	84071902-025	109,99

#### Pfosten, B x H x L / cm

Kiefer KDI\*

9 x 9 x 210	Rundkopf	85010062-050	31,99
-------------	----------	--------------	-------

Alle Maße sind ca. Angaben



Detail-Ansicht der Zierleisten

**Technik:** Rahmen (35 x 45 mm) und Zierleisten (25 x 10 mm) aus lasierter Kiefer.

\*\*3 - 10 mm Ruten aus ungeschälter Weide, fungizid- und ölbehandelt. Pfosten:

Verzugsarmes Kreuzholz. **Bitte beachten Sie die Holzpflege-Hinweise zu**

**Weidenartikeln auf Seite 157.** \*grün kesseldruckimprägniert



Holm aus naturbelassenen Weidenruten mit umlaufendem Rahmen

## HAMDORF + HOLM

Rustikale Naturzäune aus ungeschälten, waagrecht oder senkrecht gesetzten Vollholz-Weidenruten. Holm besitzt einen stabilen Rahmen aus lasierter Kiefer.

### Hamdorf

mit Seitenrahmen



180 x 180 cm



120 x 180 cm




120 x 140 cm



120 x 100 cm

### Holm

mit Rahmen



180 x 180 cm\*



120 x 180 cm



120 x 140 cm



120 x 100 cm

\*mit Kiefern-Streben verstärkt

### HOLZARTEN

#### Weide\*\*

#### Artikel

#### Art.-Nr.

#### €/Stck.

#### Hamdorf, B x H / cm

180 x 180	mit Seitenrahmen	84071906-025	99,99
120 x 180	mit Seitenrahmen	84071703-025	69,99
120 x 140	mit Seitenrahmen	84071704-025	49,99
120 x 100	mit Seitenrahmen	84071705-025	39,99

#### Holm, B x H / cm

180 x 180	mit Rahmen	84071699-025	119,99
120 x 180	mit Rahmen	84071700-025	69,99
120 x 140	mit Rahmen	84071701-025	59,99
120 x 100	mit Rahmen	84071702-025	49,99

#### Pfosten, B x H x L / cm

#### Kiefer KDI\*

9 x 9 x 120	mit Rundkopf	85010041-050	19,99
9 x 9 x 210	mit Rundkopf	85010062-050	31,99

Alle Maße sind ca. Angaben



Hamdorf aus Weidenruten (ölbehandelt) mit Seitenrahmen

**Technik:** \*Ruten aus ungeschälter Weide geflochten, fungizid- und ölbehandelt. Rahmen aus lasierter Kiefer.

**Hamdorf:** Seitenrahmen ca. 24 x 48 mm, Ruten senkrecht überstehend. Holm: Rahmen ca. 35 x 45 mm. Pfosten: Verzugsaimes Kreuzholz. Bitte beachten Sie die Holzpflege-Hinweise zu Weidenartikeln auf Seite 157. \*grün kesseldruckimprägniert






Heide aus naturbelassenen Weidenruten

## HEIDE

Der aus Weide geflochtene Sichtschutzzaun hat eine eher naturnahe bis rustikale Anmutung. Er schafft einen schönen Kontrast zu urbaner wirkenden Bauelementen und Zaunsystemen.

### Heide

mit Seitenrahmen



120 x 180 cm



120 x 140 cm



120 x 100 cm



Heide aus Weidenruten (ölbehandelt) mit Seitenrahmen

### HOLZARTEN

Weide\*

### Artikel

Art.-Nr.

€/Stck.

### Heide, B x H / cm

120 x 180	mit Seitenrahmen	84071903-025	69,99
120 x 140	mit Seitenrahmen	84071904-025	59,99
120 x 100	mit Seitenrahmen	84071905-025	49,99

Alle Maße sind ca. Angaben

**Technik:** \*3 - 10 mm Ruten aus ungeschälter Weide geflochten, fungizid- und ölbehandelt. Rahmen aus lasierter Kiefer. Rahmen ca. 24 x 48 mm. **Bitte beachten Sie die Holzpflege-Hinweise zu Weidenartikeln auf Seite 157.**

**Zubehör-Übersicht** (Zubehör finden Sie ab Seite 152, Joda®color ab Seite 158 und Pfosten und Pfostenkappen ab Seite 267)



H-Pfostenanker



Pfostenschrauben



Beschläge/Befestigung



Joda®Pflegeöl-Spray



Pfosten/Pfostenkappen



Flores ohne Ziergitter aus Bangkirai

## FLORES AUS BANGKIRAI – 100 % FSC®-zertifiziert

Modern-elegante Sichtschutz-Blenden, kombinationsstark, optional auch mit Rankgitter (10 x 40 mm) im Oberfeld. Im starken Hartholz-Rahmen (solide 40 x 40 mm) sind waagrecht gesetzte Bangkirai-Massivholz-Lamellen (90 mm breit, 10 mm stark) eingelassen. Vorgefertigte Elemente mit V<sub>2</sub>A-Verbindungen. Materialhinweis: Hartes Bangkirai ist ein schweres Holz aus Indonesien, ideal bei hoher Beanspruchung. Das Holz ist auch unbehandelt witterungsbeständig, eine pflegende Ölbehandlung ist empfohlen.

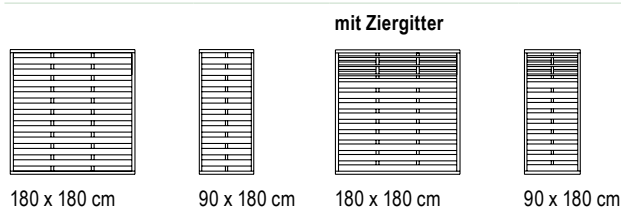


Flores mit Ziergitter

HOLZARTEN		Bangkirai*
<b>Artikel</b>	<b>Art.-Nr.</b>	<b>€/Stck.</b>
<b>Elemente, B x H / cm</b>		
180 x 180	65010510-006	399,99
90 x 180	65010514-006	279,99
180 x 180	mit Ziergitter 65010500-006	399,99
90 x 180	mit Ziergitter 65010504-006	279,99
<b>Abschlüsse, B x H / cm</b>		
90 x 180/90	65010518-006	239,99
90 x 180/90	mit Ziergitter 65010508-006	239,99
<b>Pfosten, B x H x L / cm</b>		
8 x 8 x 100	Doppelrundkopf 65010555-006	59,99
8 x 8 x 190	Doppelrundkopf 65010550-006	99,99

Alle Maße sind ca. Angaben

### Elemente (B x H)



### Abschlüsse



### FSC®: Gut für den Wald – gut für den Menschen!

An diesem Zeichen erkennen Sie sehr umweltschonende Holzprodukte, die aus sozial bewirtschafteten Wäldern stammen. Produziert unter strengen Auflagen des Forest Stewardship Council®, regelmäßig von unabhängiger Stelle kontrolliert! Ziel des gemeinnützigen FSC® ist es, global eine Verbesserung der Waldbewirtschaftung zu erreichen.

**Technik:** Rahmen 40 x 40 mm, waagrechte Lamellen 90 mm breit, 10 mm stark, Ziergitter, sofern vorhanden 10 x 40 mm, Bangkirai. V<sub>2</sub>A-Holzverbindungen, rostfrei! Pfosten\*: Massivholz naturbelassen mit Ziernut. \*naturbelassen.




Borneo aus Bangkirai


## BORNEO – DER BANGKIRAI BRETTERZAUN – 100% FSC®-ZERTIFIZIERT

Solider, zeitlos geformter Sichtschutz mit feinen V-Nuten in der Fläche, gefertigt aus härtestem Holz! Hartes Bangkirai ist schweres Holz aus Indonesien, ideal bei hoher Beanspruchung. Das Holz ist auch unbehandelt witterungsbeständig, eine pflegende Ölbehandlung ist empfohlen.

### Elemente (B x H)

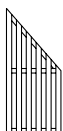


180 x 180 cm



90 x 180 cm

### Abschluss



90 x 180/90 cm

### HOLZARTEN

Bangkirai\*

### Artikel

Art.-Nr.

€/Stck.

### Elemente, B x H / cm

180 x 180

65010530-006 359,99

90 x 180

65010534-006 229,99

### Abschluss, B x H / cm

90 x 180/90

65010538-006 189,99

### Pfosten, B x H x L / cm

8 x 8 x 100

Doppelrundkopf

65010555-006 59,99

8 x 8 x 190

Doppelrundkopf

65010550-006 99,99

Alle Maße sind ca. Angaben



Das Zeichen für verantwortungsvolle Waldbewirtschaftung

### FSC®: Gut für den Wald – gut für den Menschen!

An diesem Zeichen erkennen Sie sehr umweltschonende Holzprodukte, die aus sozial bewirtschafteten Wäldern stammen. Produziert unter strengen Auflagen des Forest Stewardship Council®, regelmäßig von unabhängiger Stelle kontrolliert! Ziel des gemeinnützigen FSC® ist es, global eine Verbesserung der Waldbewirtschaftung zu erreichen.

**Technik:** Elemente 39 mm stark, Lamellen 13 x 90 mm, Riegel 13 x 62 mm, Bangkirai. V<sub>2</sub>A-Holzverbindungen, rostfrei! Bei den Bohlenzäunen sind alle Elemente gleich – es gibt keine rechten oder linken Elemente! Pfosten\*: Massivholz mit Ziernut. Bitte beachten Sie die Holzpflege-Hinweise. \*naturbelassen.



Detail-Ansicht Pfosten mit Doppelrundkopf

**Zubehör-Übersicht** (Zubehör finden Sie ab Seite 152, Joda®color ab Seite 158 und Pfosten und Pfostenkappen ab Seite 264)



H-Pfostenanker



Pfostenschrauben



Beschläge/Befestigung



Farbe/Holzschutz




Madura in Keruing mit hochwertiger 3D-Optik

### MADURA – 100 % FSC®-zertifiziert

Der extravagante Sichtschutz bietet eine reizvolle Struktur, die stilvoll Blickdichtigkeit und gleichzeitig Luftdurchlässigkeit verbindet. Dieses Holz ähnelt optisch der Holzart Bangkirai. Für einen festen Stand sorgen langlebige Pfosten aus dauerhaftem Kapur (Klasse 1 – 2).



#### Elemente (B x H)



180 x 180 cm



90 x 180 cm

Alle Maße sind ca. Angaben

HOLZARTEN	Keruing* naturbelassen		Kapur* naturbelassen		Keruing* Vintage Grau		Kapur* Vintage Grau		
Artikel	Art.-Nr.	€/Stck.	Art.-Nr.	€/Stck.	Art.-Nr.	€/Stck.	Art.-Nr.	€/Stck.	
<b>Elemente, B x H / cm</b>									
180 x 180	65010540-026	349,99	-	-	65010542-26	429,99	-	-	
90 x 180	65010544-026	219,99	-	-	65010546-26	299,99	-	-	
<b>Pfosten, B x H x L / cm</b>									
9 x 9 x 190	Pyramidenkopf	-	-	65010570-026	79,99	-	-	65010572-026	99,99



Madura Detailsicht



Das Zeichen für verantwortungsvolle Walddwirtschaft

**Technik:** 10 mm starke Lamellen in 45/90 mm. Breite auf vertikalen Streben 15 x 50 mm mit rostfreien Schrauben (V2A) verschraubt. \*Massivholz, naturbelassen. Auch unbehandelt witterungsbeständig. Eine pflegende Ölbehandlung wird empfohlen, um die Optik langfristig zu erhalten.

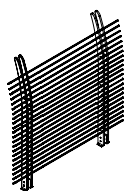


Dubai in Prestige

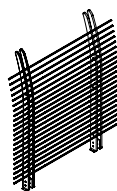
## DUBAI AUS EUKALYPTUS – 100 % FSC®-zertifiziert

Luftig-leicht: Die rahmenlosen Sichtblenden Dubai aus Eukalyptus stehen auf Edelstahl-Füßen frei im Raum. Schräggestellte Lamellen eingefasst in senkrechte Stelen – so entstehen Zaunobjekte mit edler Wirkung. Den einfach zu montierenden Steck-Bausatz gibt es in zwei Oberflächen.


### Elemente (B x H)



180 x 180 cm



160 x 180 cm



120 x 180 cm

HOLZARTEN	Eukalyptus Prestige*		Eukalyptus Vintage**	
Artikel	Art.-Nr.	€/Stck.	Art.-Nr.	€/Stck.
<b>Design-Elemente, B x H/cm</b>				
180 x 180 (kartonverpackt)	66010200-000	359,99	66010210-000	399,99
160 x 180 (kartonverpackt)	66010203-000	339,99	66010213-000	369,99
120 x 180 (kartonverpackt)	66010206-000	319,99	66010216-000	339,99



Dubai in Vintage



Das Zeichen für verantwortungsvolle Waldbewirtschaftung

### FSC®: Gut für den Wald – gut für den Menschen!

An diesem Zeichen erkennen Sie sehr umwelt-schonende Holzprodukte, die aus sozial bewirtschafteten Wäldern stammen. Produziert unter strengen Auflagen des Forest Stewardship Council®, regelmäßig von unabhängiger Stelle kontrolliert! Ziel des gemeinnützigen FSC® ist es, global eine Verbesserung der Waldbewirtschaftung zu erreichen.

**Technik:** Träger ca. 20 x 90 mm, Lamellen 70/60 x 15 mm, Eukalyptus geschliffen. Inkl. Edelstahl-Montageschuh (für ebene Flächen). Bausatz/kartonverpackt. Prestige: geschliffen und werkseitig farbbehandelt, \*bauseitige Endbehandlung mit Joda®color Wetterschutzöl Bangkirai wird empfohlen. Vintage: \*\*Oberfläche gebürstet und grau farbbehandelt. Säuberung mit warmem Wasser und milder Seife.

## KOMBINIEREN BRINGT SPASS

### Für jeden den richtigen Zaun:

- Als Sichtschutz, Windschutz oder als Rankhilfe?
- Gerade oder geschwungen?
- Kesseldruckimprägniert, naturbelassen, farb-  
behandelt, WPC, HPL oder Kunststoff?

## Die Typenübersicht

### Standard:







Gehobelte/geriffelte Oberfläche, gezapfte Rahmen-  
konstruktion aus gehobeltem Nadelholz, KDI.






### Die Holzverbindungen:

Mit rostfreien V<sub>2</sub>A Schrauben, Klammern  
und Stiften.

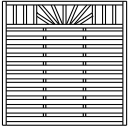





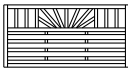

Die Elemente erhalten Sie in vielen Ausführungen – hier finden Sie Ihren Typ.

### REAL

	Tür					
Diesen Zaun finden Sie auf der S. 40						
Maße (B x H/cm)	180 x 180	150 x 180	100 x 180	100 x 180	180 x 150	150 x 150
Nadelholz Struktur KDI	83020010	83020040	83020070	83020190	83020020	83020050

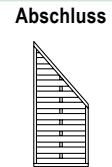

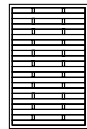

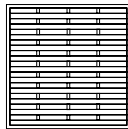
	Tür				
					
Maße (B x H/cm)	100 x 150	100 x 150	180 x 120	150 x 120	100 x 120
Nadelholz Struktur KDI	83020080	83020200	83020030	83020060	83020090

### MEDINA

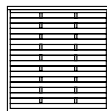
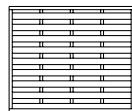
	mit Ziergitter		mit Oberbogen	Abschluss	Abschluss	Tür
Diesen Zaun finden Sie auf der S. 41						
Maße (B x H/cm)	180 x 180	90 x 180	180 x 180 /160	90 x 180/90	90 x 160/90	100 x 180
Nadelholz Struktur KDI	83020900	83020901	83020903	83020902	83074110	83020905
	Vorgartenzaun	Pforte				
						
Maße (B x H/cm)	180 x 90	100 x 90				
Nadelholz Struktur KDI	83020906	83020918				

## MADRAS

Diesen Zaun finden Sie auf der S. 42

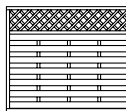




Maße (B x H/cm)	180 x 180	150 x 180	120 x 180	100 x 180	50 x 180	90 x 180/90	100 x 180
Nadelholz Struktur KDI	83020320	83020312	83020328	83020322	83020295	83021300	83020308
Lärche	83020387	83020568	-	-	-	83021311	83020213
Fichte Struktur Braun	84006058	84006060	84006062	84006063	84006067	84006065	84006072
Fichte Struktur Granit	84006158	84006160	84006162	84006163	84006167	84006165	84006172



Maße (B x H/cm)	180 x 150	150 x 150	100 x 150	50 x 150	90 x 150/60	100 x 150
Nadelholz Struktur KDI	83020321	-	83020323	83020296	83021301	83020309
Fichte Struktur Braun	84006059	84006061	84006064	84006068	84006066	84006073
Fichte Struktur Granit	84006159	84006161	84006164	84006168	84006166	84006173

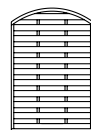
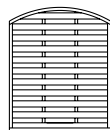
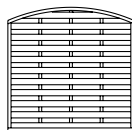
mit Rankgitter



Maße (B x H/cm)	180 x 180	150 x 180	180 x 150
Nadelholz Struktur KDI	83020383	83020385	83020384
Fichte Struktur Braun	84006069	84006071	84006070
Fichte Struktur Granit	84006169	84006171	84006170

## MONEGRO

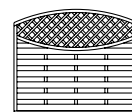
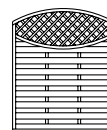
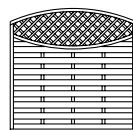
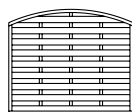
Diesen Zaun finden Sie auf der S. 44



Maße (B x H/cm)	180 x 180/161	150 x 180/161	120 x 180/161	100 x 180/161	90 x 161/90	100 x 180/161
Nadelholz Struktur KDI	83020330	83020332	83020392	83020333	83021302	83020247
Lärche	83020386	83020562	-	-	-	83020576
Fichte Struktur Braun	84006074	84006076	84006077	84006078	84006079	84006083
Fichte Struktur Granit	84006174	84006176	84006177	84006178	84006179	84006183

Tür


mit Rankgitter



Maße (B x H/cm)	180 x 150/131	100 x 150/131	180 x 180/161	150 x 180/161	180 x 150/131
Nadelholz Struktur KDI	83020331	83020248	83020360	83020364	83020363
Lärche	-	-	83020588	83020587	-
Fichte Struktur Braun	84006075	84006084	84006080	84006082	84006081
Fichte Struktur Granit	84006175	84006184	84006180	84006182	84006181

## SARAGOSSA

Diesen Zaun finden Sie auf der S. 46

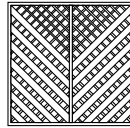


Maße (B x H/cm) 180 x 180

Nadelholz Struktur KDI 83020521

Lärche 83083245

mit Rankgitter



Maße (B x H/cm) 180 x 180

Nadelholz Struktur KDI 83020545

Lärche 83083249



Maße (B x H/cm) 100 x 180

Nadelholz Struktur KDI 83020523

Lärche 83083246

Abschluss



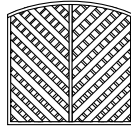
Maße (B x H/cm) 90 x 180/90

Nadelholz Struktur KDI 83020592

Lärche 83083248

## SONTEGRO


Diesen Zaun finden Sie auf der S. 47



Maße (B x H/cm) 180 x 180/161

Nadelholz Struktur KDI 83020625

Lärche 83020598



Maße (B x H/cm) 150 x 180/161

Nadelholz Struktur KDI 83020627

Lärche 83020609



Maße (B x H/cm) 90 x 180/161

Nadelholz Struktur KDI 83020628

Lärche 83020599

Abschluss



Maße (B x H/cm) 90 x 160/70

Nadelholz Struktur KDI 83020608

Lärche 83020611

Tür

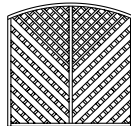


Maße (B x H/cm) 100 x 180/161

Nadelholz Struktur KDI 83020210

Lärche -

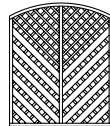
mit Rankgitter



Maße (B x H/cm) 180 x 180/161

Nadelholz Struktur KDI 83020635

Lärche 83020594



Maße (B x H/cm) 150 x 180/161

Nadelholz Struktur KDI 83020637

Lärche 83020584



Maße (B x H/cm) 90 x 180/161

Nadelholz Struktur KDI 83020638

Lärche 83020596

## MAYOR

Diesen Zaun finden Sie auf der S. 48



Maße (B x H/cm) 180 x 180

Nadelholz Struktur KDI 83020442

Lärche 83020442

Abschluss

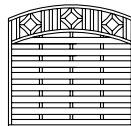


Maße (B x H/cm) 90 x 180/90

Nadelholz Struktur KDI 83020443

Lärche 83020443

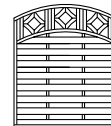
mit Oberbogen



Maße (B x H/cm) 180 x 180/161

Nadelholz Struktur KDI 83020440

Lärche 83020440



Maße (B x H/cm) 150 x 180/161

Nadelholz Struktur KDI 83020452

Lärche 83020452

Abschluss




Maße (B x H/cm) 90 x 161/90

Nadelholz Struktur KDI 83020441

Lärche 83020441


## MÜHLENHOF

Diesen Zaun finden Sie auf der S. 49



Maße (B x H/cm) 180 x 180

Kiefer KDI 83070039

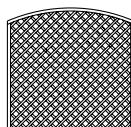


Maße (B x H/cm) 100 x 180

Kiefer KDI 83070279

## PALMA

Rankzäune

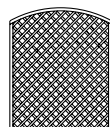


Diesen Zaun finden Sie auf der S. 50

Maße (B x H/cm) 180 x 180/161

Nadelholz Struktur KDI 83020380

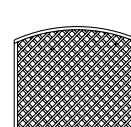
Lärche 83020589



Maße (B x H/cm) 150 x 180/161

Nadelholz Struktur KDI 83020379

Lärche 83020382



Maße (B x H/cm) 180 x 150/131

Nadelholz Struktur KDI 83020381

Lärche -



Maße (B x H/cm) 50 x 200/180

Nadelholz Struktur KDI 83020616

Lärche 83020593










Maße (B x H/cm) 50 x 170/150

Nadelholz Struktur KDI 83020617



Lärche -



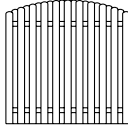
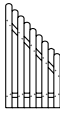
## PEDRO

	Rankzäune				Rankzäune mit Spitze			
Diesen Zaun finden Sie auf der S. 50								
	Maße (B x H/cm)	180 x 180	150 x 180	50 x 180	25 x 180	50 x 160	50 x 200/180	50 x 170/150
Nadelholz Struktur KDI	83020370	83020371	83020315	83020314	83020389	83020610	83020615	
Lärche	83020374	83020378	-	-	-	83020591	-	



## CADIZ

	Abschluss	
Diesen Zaun finden Sie auf der S. 52		
	Maße (B x H/cm)	180 x 180
Nadelholz KDI	83021325	83022325
Lärche	84006085	84006086
Fichte Braun	83001306	83001307

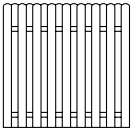

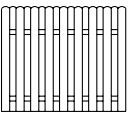
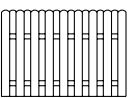
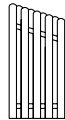
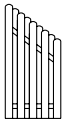

## CASTELLA

	mit Bogen	Abschluss
Diesen Zaun finden Sie auf der S. 53		
	Maße (B x H/cm)	180 x 180/160
Nadelholz KDI	83021327	83022327
Lärche	84006087	84006088

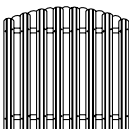

## HERRERA

	Abschluss	Vorgartenzaun
Diesen Zaun finden Sie auf der S. 54		
	Maße (B x H/cm)	180 x 180
Kiefer KDI	83020435	83021303
Lärche	83021324	83021322
		180 x 90
		83070959
		83070961

## VITORIA

	Abschlüsse						
Diesen Zaun finden Sie auf der S. 55							
	Maße (B x H/cm)	180 x 180	90 x 180	180 x 150	180 x 120	90 x 172/150	90 x 172/120
Nadelholz KDI	83074410	83074413	83074411	83074412	83074416	83074415	83074414
Lärche	83021010	83021014	83021020	83021021	83021019	83021018	83021017
Fichte Grau	83070047	83070052	83070048	83070049	83070055	83070054	83070053
Fichte Granit	83070028	83070043	83070029	83070042	83070046	83070045	83070044

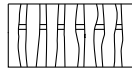
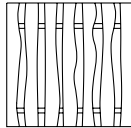
## HUELVA

	Abschluss	Vorgartenzaun
Diesen Zaun finden Sie auf der S. 56		
	Maße (B x H/cm)	180 x 180/161
Kiefer KDI	83020436	83021304
Lärche	83021323	83021321
		180 x 74/90
		83070960
		83070962

## PONDEROSA

### Vorgartenzaun

Diesen Zaun finden Sie auf der S. 57 und S. 141






Maße (B x H/cm)	180 x 180	180 x 80
Kiefer KDI	83074500	84006020
Lärche KD	83074501	84006021
Fichte Braun	83001308	83001309

## FAABORG II

### Abschluss

### Vorgartenzaun

Diesen Zaun finden Sie auf der S. 58 und S. 125






Maße (B x H/cm)	180 x 180	90 x 180	90 x 180/90	180 x 90
Sib. Lärche	83074600	83074601	83074602	83074608

## LATTENZAUN

### Vorgartenzäune

Diesen Zaun finden Sie auf der S. 59 und S. 123




Maße (B x H/cm)	180 x 180	90 x 180	200 x 100	200 x 80
Nadelholz KDI	-	-	83070719	83070718
Lärche	83081210	83081211	83070753	83070752

## LATTENZAUN VARIO

### Vorgartenzaun

Diesen Zaun finden Sie auf der S. 60 und S. 122





Maße (B x H/cm)	180 x 180	90 x 180	200 x 80
Lärche/Douglasie	83081232	83081233	83081234
Fichte Grauweiß	83081352	83081353	83081354

## WAILUA

### geschweifte Staketen

Diesen Zaun finden Sie auf der S. 62





Maße (B x H/cm)	180 x 180	100 x 180
Fichte Grauweiß	83001327	83001328
Fichte Weiß geflammt	83001364	83001369
Fichte Braun geflammt	83001362	83001363

## MANOA

### mit konisch zulaufenden Staketen

Diesen Zaun finden Sie auf der S. 63





Maße (B x H/cm)	180 x 180	100 x 180
Fichte Grauweiß	83010001	83010003
Lärche	83010002	83010004

## LANAI

### gewellte Staketten

Diesen Zaun finden Sie auf der S. 64



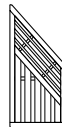
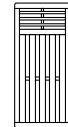
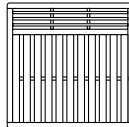
Maße (B x H/cm)	180 x 180	100 x 180
Fichte Grauweiß	83001329	83001330

## LOCARNO

### mit Ziergitter

### Abschluss


Diesen Zaun finden Sie auf der S. 65



Maße (B x H/cm)	180 x 180	90 x 180	90 x 180/90
Lärche/Douglasie	83081226	83081227	83081228
Fichte Granit	83081250	83081251	83081252
Fichte Grauweiß	83081259	83081260	83081261
Fichte Grau	83070056	83070057	83070058

## EGERNSUND

Diesen Zaun finden Sie auf der S. 66

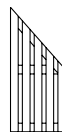

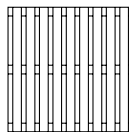


Maße (B x H/cm)	150 x 180
Lärche	83074701

## BILBAO

### Abschluss


Diesen Zaun finden Sie auf der S. 67



Maße (B x H/cm)	180 x 180	90 x 180	90 x 180/90
Lärche	83035003	83035004	83035005

## VENN

Diesen Zaun finden Sie auf der S. 69



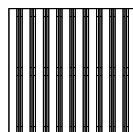
Maße (B x H/cm)	180 x 180
Lärche/Douglasie	83001332

## CATANIA

### Abschluss links

### Abschluss rechts



Diesen Zaun finden Sie auf der S. 68



Maße (B x H/cm)	180 x 180	90 x 180	90 x 180/90	90 x 180/90	60 x 180
Lärche/Douglasie	83075009	83075010	84006089	83075011	83075015

## RHOMBUSZAUN


Diesen Zaun finden Sie ab S. 70



Maße (B x H/cm)	180 x 180	90 x 180	60 x 180
Lärche	83021005	83021004	83021003
Sib. Lärche	83021008	83021007	83021006
Fichte Granit	83001365	83001366	83001367
Fichte Grau	83070059	83070062	83070063
Robinie	82020854	82020855	82020856

## PINTO

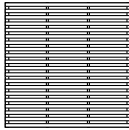
Diesen Zaun finden Sie ab S. 73



Maße (B x H/cm)	120 x 180
Lärche	83081393

## TOLEDO

Diesen Zaun finden Sie ab S. 74




Maße (B x H/cm) 180 x 180

Lärche 83081395

## SIERO

Diesen Zaun finden Sie ab S. 75

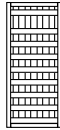
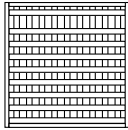


Maße (B x H/cm) 180 x 180

Lärche 83081394

## VIGO

Diesen Zaun finden Sie auf der S. 76



Maße (B x H/cm) 180 x 180

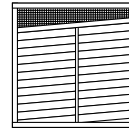
90 x 180

Fichte Granit 83010005

83010006

## LANCY

Diesen Zaun finden Sie auf der S. 77





Maße (B x H/cm) 180 x 180

Fichte Granit 84071910

## LIMONE

Diesen Zaun finden Sie auf der S. 78



Maße (B x H/cm) 180 x 180

90 x 180

Lärche/Douglasie 83081458

83075000

Fichte Granit 83081457

83075001

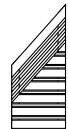
## CALABRIA

Diesen Zaun finden Sie auf der S. 80

mit Ziergitter



Abschluss links



Abschluss rechts



Maße (B x H/cm) 180 x 180

90 x 180

90 x 180/90

90 x 180/90

Lärche/Douglasie 83075012


83075013

83075114

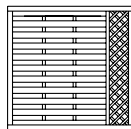
83075014

## LIVORNO

Diesen Zaun finden Sie auf der S. 81



mit seitr. Rankgitter



Abschluss



Maße (B x H/cm) 180 x 180

180 x 180

90 x 180/90

Lärche/Douglasie 83074423



83074424

83074425

## VALENCIA

Diesen Zaun finden Sie auf der S. 82

mit Alu-Zierleisten



Maße (B x H/cm) 180 x 180

90 x 180

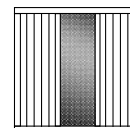
Fichte Granit 83001336

83001337

## LIESTAL

Diesen Zaun finden Sie auf der S. 85

mit Alu-Lochblech

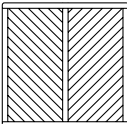


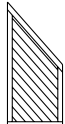
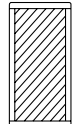
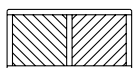



Maße (B x H/cm) 180 x 180



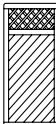
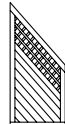
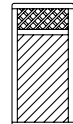
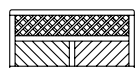

Fichte Granit 83001338

## LUGANO



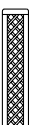
Diesen Zaun finden Sie auf der S. 84 und S. 126

				Abschluss 	Tür 	Vorgartenzäune 	
Maße (B x H/cm)	180 x 180	120 x 180	90 x 180	90 x 180/90	100 x 180	180 x 90	90 x 90
Fichte KDI	83074189	83074191	83074193	83074199	83074256	83074195	83074197
Lärche/Douglasie	83074153	83074155	83074157	83074163	83074253	83074159	83074161
Fichte Grauweiß	83081314	83081315	83081316	83081317	83081330	83081318	83081319
Fichte Pinie	83081299	83081300	83081301	83081302	83081329	83081303	83081304
Fichte Quarz	83081407	83081408	83081409	83081410	83081415	83081420	83081421
Fichte Granit	83081424	83081425	83081426	83081427	83081432	83081437	83081438
Fichte Grau	83070075	83070000	83070002	83070004	83070007	83070014	83070016

## LUGANO


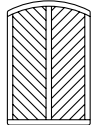
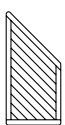



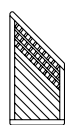
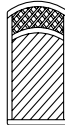
	mit Rankgitter 			Abschluss 	Tür 	Vorgartenzäune 	
Maße (B x H/cm)	180 x 180	120 x 180	90 x 180	90 x 180/90	100 x 180	180 x 90	90 x 90
Fichte KDI	83074190	83074192	83074194	83074200	83081357	83074196	83074198
Lärche/Douglasie	83074154	83074156	83074158	83074164	83081358	83074160	83074162
Fichte Grauweiß	83081320	83081321	83081322	83081323	83081332	83081324	83081325
Fichte Pinie	83081305	83081306	83081307	83081308	83081331	83081309	83081310
Fichte Quarz	83081411	83081412	83081413	83081414	83081416	83081422	83081423
Fichte Granit	83081428	83081429	83081430	83081431	83081433	83081439	83081440
Fichte Grau	83070076	83070001	83070003	83070006	83070008	83070015	83070017

## LUGANO

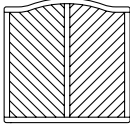



	Rankzäune   		
Maße (B x H/cm)	90 x 180	60 x 180	41 x 180
Fichte KDI	83074250	83074251	83074252
Lärche/Douglasie	83074241	83074242	83074243
Fichte Grauweiß	83081326	83081327	83081328
Fichte Pinie	83081311	83081312	83081313
Fichte Quarz	83081417	83081418	83081419
Fichte Granit	83081434	83081435	83081436
Fichte Grau	83070009	83070012	83070013

## LYON

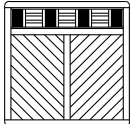
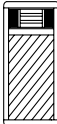
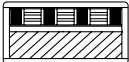
Diesen Zaun finden Sie auf der S. 86

			Abschluss 	Tür 	mit Rankgitter 		Abschluss 	Tür 
Maße (B x H/cm)	180 x 180/165	120 x 180/165	90 x 165/80	100 x 180/165	180 x 180/165	120 x 180/165	90 x 165/80	100 x 180/165
Fichte KDI	83074235	83074237	83074239	83074260	83074236	83074238	83074240	83081355
Lärche/Douglasie	83074217	83074219	83074221	83074257	83074218	83074220	83074222	83081356
Fichte Grauweiß	83081286	83081287	83081288	83081290	83081294	83081295	83081296	83081298
Fichte Pinie	83081283	83081284	83081285	83081289	83081291	83081292	83081293	83081297
Fichte Quarz	83081441	83081442	83081443	83081447	83081444	83081445	83081446	83081448
Fichte Granit	83081449	83081450	83081451	83081455	83081452	83081453	83081454	83081456
Fichte Grau	83070018	83070019	83070024	83070026	83070022	83070023	83070025	83070027






## LIDO

	mit Kronenbogen	Abschluss	mit Rankgitter	Abschluss
Diesen Zaun finden Sie auf der S. 88				
Maße (B x H/cm)	180 x 180/165	90 x 165/150	180 x 180/165	90 x 165/150
Lärche/Douglasie	83074201	83074203	83074202	83074204

## LINEA



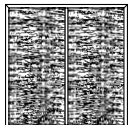
		Abschluss	Vorgartenzaun
Diesen Zaun finden Sie auf der S. 89 und S. 127			
Maße (B x H/cm)	180 x 180	90 x 180	180 x 90
Fichte KDI	83071151	83071150	83071153
Fichte Grauweiß	83081333	83081334	83081335

## HAITHABU





Diese Zäune finden Sie auf der S. 90					
Maße (B x H/cm)	180 x 180	180 x 150	180 x 120	180 x 90	90 x 180
Haselnuss	84071706	84071707	84071708	84071709	84071900

## HAMMARSUND





## HALMSTAD

Diese Zäune finden Sie auf der S. 90				Diese Zäune finden Sie auf der S. 92
Maße (B x H/cm)	120 x 180	90 x 180	180 x 180	
Weide	-	-	83071705	
Haselnuss-Stak.	80021009	80021008	-	

## HULTEBY



Diese Zäune finden Sie auf der S. 93				
Maße (B x H/cm)	180 x 180	120 x 180	180 x 180	120 x 180
Weide	84071799	84071800	84071901	84071902

## HAMDORF

Diese Zäune finden Sie auf der S. 94				
Maße (B x H/cm)	180 x 180 cm	120 x 180	120 x 140	120 x 100
Weide	84071906	84071703	84071704	84071705

## HOLM

Diese Zäune finden Sie auf der S. 94



Maße (B x H/cm)

180 x 180

120 x 180

120 x 140

120 x 100

120 x 180 cm

120 x 140 cm

120 x 100 cm

Weide

84071700

84071699

84071701

84071702

84071903

84071904


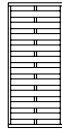

84071905

## HEIDE

Diese Zäune finden Sie auf der S. 95

## FLORES

Diesen Zaun finden Sie auf der S. 96



Maße (B x H/cm)

180 x 180

90 x 180

180 x 180

90 x 180

90 x 180/90

90 x 180/90

Bangkirai

65010510

65010514

65010500



65010504

65010518

65010508

## BORNEO

Diesen Zaun finden Sie auf der S. 97



Maße (B x H/cm)

180 x 180

90 x 180

90 x 180/90

Bangkirai


65010530

65010534

65010538

## MADURA

Diesen Zaun finden Sie auf der S. 98



Maße (B x H/cm)

180 x 180

90 x 180

Keruing

65010540

65010544

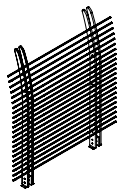
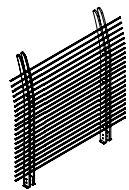
Keruing Vintage Grau

65010542

65010546

## DUBAI

Diesen Zaun finden Sie auf der S. 99



Maße (B x H/cm)

180 x 180

160 x 180

120 x 180

Eukalyptus Prestige

66010200

66010203

66010206

Eukalyptus Vintage

66010210

66010213

66010216





*Ballum-Zaun-in Fichte Grauweiß mit positiven Schwingungen*



*Bonanza-Zaun-Bretter aus Kiefer, braun kesseldruckimprägniert*



*Staketenzaun 60 aus Kiefer KDI*



# VORGARTEN- ZÄUNE

## SCHÖNE RAHMEN FÜR IHREN VORGARTEN

Vor dem Haus, da trifft sich Öffentlichkeit mit Privatsphäre, Entree trifft Grenze, Architektur trifft Natur – und die Zäune werden als Visitenkarte zum wesentlichen Element der Gestaltung. Damit alles stimmig wird: Joda® fertigt z. B. Pforten und Doppeltore für eine optimale Formbeständigkeit aus hochwertigem Leimholz (gilt für die meisten Riegel und die Diagonal-Hölzer, Typ Friesland erhalten Sie mit Vollholzriegeln) und nutzt mit Liebe zum Detail starkes Holz aus nachhaltig bewirtschafteten Wäldern!

Entdecken Sie eine Kollektion natürlicher und repräsentativer Grenzgänger.



*Eiderzaun aus Nadelholz KDI*



*Friesland in Fichte Granit*

### INHALT

Elementzäune	112 - 133
Zäune aus naturgewachsenen Staketen	134 - 137
Zäune selber bauen	142 - 145
Vorgartenzaun-Typenübersicht	146 - 151
Zubehör	152 - 157
Joda®color – Farbe/Holzschutz	158 - 163
Checkliste Zäune	165

*Alle Maße in diesem Kapitel sind ca. Angaben.*



Friesland in Fichte Granit



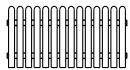
Friesland in Fichte braun

## FRIESLAND

Beständiges Holz in verschiedenen Varianten, stets ein funktionaler Auftritt: Heißen Sie damit Ihre Zaungäste freundlich willkommen.

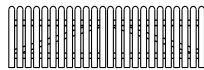
### Elemente (B x H)

#### Zaun gerade



180 x 80 cm

#### Doppeltor gerade



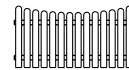
300 x 80 cm

#### Pforte



100 x 80 cm

#### Zaun m. Unterbogen



180 x 80/70 cm

#### Pforte m. Oberbogen



100 x 80/90 cm

### Staketen 20 x 90 mm

HOLZARTEN	Nadelholz KDI*	Lärche**	Fi. Braun***	Fichte Granit***				
<b>Artikel</b>	<b>Art.-Nr.</b>	<b>€/Stck.</b>	<b>Art.-Nr.</b>	<b>€/Stck.</b>	<b>Art.-Nr.</b>	<b>€/Stck.</b>	<b>Art.-Nr.</b>	<b>€/Stck.</b>
<b>Zäune, B x H / cm</b>								
180 x 80 gerade	83071081-020	44,99	83073100-020	79,99	83001310-020	69,99	84071913-020	69,99
180 x 80/70 mit Unterbogen	83071083-020	44,99	83073103-020	79,99	-	-	-	-
<b>Doppeltor gerade, B x H / cm</b>								
300 x 80	83071087-000	149,99	83073101-000	189,99	83001312-003	169,99	84071915-003	169,99
<b>Pforten, B x H / cm</b>								
100 x 80 gerade	83071085-005	59,99	83073102-005	79,99	83001311-005	74,99	84071914-005	74,99
100 x 80/90 mit Oberbogen	83071098-005	59,99	-	-	-	-	-	-
<b>Pfosten, B x H x L / cm</b>								
9 x 9 x 90 Rundkopf	85010037-050	15,99	85020280-050	18,99	-	-	-	-
9 x 9 x 100 winklig gekappt	-	-	-	-	84081463-050	16,99	84081563-050	17,99
9 x 9 x 120 Rundkopf	85010041-050	19,99	85020281-050	23,99	-	-	-	-

Alle Maße sind ca. Angaben



Friesland aus Lärche

**Technik:** Staketen 20 x 90 mm, Riegel Zaun 27 x 70 mm, Holzverbindungen verzinkt, genagelt. Auflaufstütze und Bodenschieber beim Doppeltor zwingend erforderlich. Zusätzl. Stützrolle empfohlen. **Pfosten KDI/Lärche:** verzugsarmes Kreuzholz, **Pfosten Fichte Braun/Granit.** \*\*\*werkseitig farbbehandelt \*grün kesseldruckimprägniert \*\*naturbelassen. Wir empfehlen einen Schutzanstrich gegen Bläue und Schimmel. \*\*\* farbbehandelt. Bauseitige Nachbehandlung mit Joda®color Wetterschutzöl wird empfohlen.

### Zubehör-Übersicht (Zubehör finden Sie ab Seite 152, Joda®color ab Seite 158 und Pfosten und Pfostenkappen ab Seite 264)



Einschlag-Bodenhülse



Pfostenschrauben



Beschläge/Befestigung



Farbe/Holzschutz



Pfosten/Pfostenkappen



Holsteinzaun 68 aus Nadelholz KDI\* mit Doppeltor




## HOLSTEINZAUN 68


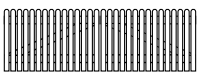

Senkrechte Staketen verleihen dem Holsteinzaun 68 seinen typischen klaren Charakter. Er wird auch in Ihren Vorgarten passen.






Holsteinzaun 68 aus Lärche

### Elemente (B x H)

Zaun	Doppeltor	Pforte
		
200 x 100 cm	300 x 100 cm	100 x 100 cm

Zaun	Doppeltor	Pforte
		
200 x 80 cm	300 x 80 cm	100 x 80 cm

Zaun	Doppeltor	Pforte
		
200 x 60 cm	300 x 60 cm	100 x 60 cm

### Staketen 20 x 68 mm

HOLZARTEN	Nadelholz KDI*	Sondermaß	Lärche***	Sondermaß**				
Artikel	Art.-Nr.	€/Stck.	Art.-Nr.	€/lfdm.	Art.-Nr.	€/Stck.	Art.-Nr.	€/lfdm.
<b>Zäune, B x H/cm</b>								
200 x 100	83070416-025	74,99	83023416	119,99	83070418-025	99,99	83023418	129,99
200 x 80	83070411-025	69,99	83023411	109,99	83070413-025	89,99	83023413	119,99
200 x 60 <b>B</b>	83070406-025	64,99	83023406	99,99	-	-	-	-
<b>Doppeltore, B x H/cm</b>								
300 x 100 <b>B</b>	83070445-000	259,99	83023445	189,99	83070447-000	289,99	83023447	199,99
300 x 80 <b>B</b>	83070440-000	229,99	83023440	179,99	83070442-000	259,99	83023442	189,99
300 x 60 <b>B</b>	83070435-000	199,99	83023435	169,99	-	-	-	-
<b>Pforten, B x H/cm</b>								
100 x 100 <b>B</b>	83070430-000	89,99	83023430	189,99	83070432-000	129,99	83023432	199,99
100 x 80 <b>B</b>	83070425-000	79,99	83023425	179,99	83070427-000	119,99	83023427	189,99
100 x 60 <b>B</b>	83070420-000	69,99	83023420	169,99	-	-	-	-
<b>Pfosten Rundkopf, B x H x L/cm</b>								
9 x 9 x 90	85010037-050	15,99	-	-	85020280-050	18,99	-	-
9 x 9 x 120	85010041-050	19,99	-	-	85020281-050	23,99	-	-

\*\* Nähere Informationen zu Sondermaßen erhalten Sie von Ihrem Joda®Fachberater.

Alle Maße sind ca. Angaben

**Technik:** Staketen 20 x 68 mm, Riegel Zaun 30 x 70 mm, Riegel Tor und Pforte 44 x 95 mm, Riegel und Diagonale aus Leimholz (nur Lärche). V<sub>2</sub>A-Holzverbindungen, rostfrei! Auflaufstütze und Bodenschieber beim Doppeltor zwingend erforderlich. Zusätzl. Stützrolle empfohlen. Pfosten: verzugsarmes Kreuzholz. \*grün kesseldruckimprägniert \*\*\*naturbelassen. Wir empfehlen einen Schutzanstrich gegen Bläue und Schimmel. **B** = Auftragsbezogene Fertigung – nicht ständig ab Lager verfügbar. Bitte beachten Sie in der Regel eine Lieferzeit von 2–3 Wochen.

**Zubehör-Übersicht** (Zubehör finden Sie ab Seite 152, Joda®color ab Seite 158 und Pfosten und Pfostenkappen ab Seite 264)



Einschlag-Bodenhülse



Befestigungsschrauben



Beschläge/Befestigung



Zubehör Tore/Pforten



Farbe/Holzschutz



Pfosten/Pfostenkappen

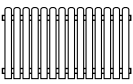
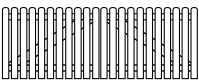




## HOLSTEINZAUN 95

Absolut zweckmäßig und zugleich auf eine freundliche Weise einladend beweist der „Holsteinzaun“, warum man Holz mit Vorliebe auch vorn am Haus einsetzt. Die senkrechten Staketen verleihen dem Vorgartenzaun seinen typischen klaren Charakter, er wird auch in Ihren Vorgarten passen.

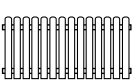
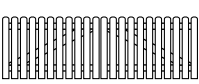



Holsteinzaun 95 aus Lärche, Riegel-Detail

### Elemente (B x H)

Zaun	Doppeltor	Pforte
 200 x 100 cm	 300 x 100 cm	 100 x 100 cm
Zaun	Doppeltor	Pforte
 200 x 60 cm	 300 x 60 cm	 100 x 60 cm

### (B x H)

Zaun	Doppeltor	Pforte
 200 x 80 cm	 300 x 80 cm	 100 x 80 cm

### Staketen 20 x 95 mm

HOLZARTEN	Nadelholz KDI*		Sondermaß		Lärche**		Sondermaß**		Fichte Grauweiß***		Fichte Grau*** <b>NEU</b>	
Artikel	Art.-Nr.	€/Stck.	Art.-Nr.	€/lfdm.	Art.-Nr.	€/Stck.	Art.-Nr.	€/lfdm.	Art.-Nr.	€/Stck.	Art.-Nr.	€/Stck.
<b>Zäune, B x H/cm</b>												
200 x 100	83070468-025	79,99	83023468	119,99	83070469-025	99,99	83023469	129,99	-	-	-	-
200 x 80	83070461-025	74,99	83023461	109,99	83070467-025	89,99	83023467	119,99	83023401-025	99,99	83070064-025	99,99
200 x 60 <b>B</b>	83070456-025	69,99	83023456	99,99	-	-	-	-	-	-	-	-
<b>Doppeltore, B x H/cm</b>												
300 x 100 <b>B</b>	83070495-000	259,99	83023495	189,99	83070498-000	289,99	83023498	199,99	-	-	-	-
300 x 80 <b>B</b>	83070490-000	229,99	83023490	179,99	83070496-000	259,99	83023496	189,99	83023403-003	259,99	83070066-003	259,99
300 x 60 <b>B</b>	83070485-000	199,99	83023485	169,99	-	-	-	-	-	-	-	-
<b>Pforten, B x H/cm</b>												
100 x 100 <b>B</b>	83070480-000	89,99	83023480	189,99	83070483-000	129,99	83023483	199,99	-	-	-	-
100 x 80 <b>B</b>	83070475-000	79,99	83023475	179,99	83070481-000	119,99	83023481	189,99	83023402-005	119,99	83070065-005	119,99
100 x 60 <b>B</b>	83070470-000	69,99	83023470	169,99	-	-	-	-	-	-	-	-
<b>Pfosten Rundkopf, B x H x L/cm</b>												
9 x 9 x 90	85010037-050	15,99	-	-	85020280-050	18,99	-	-	-	-	-	-
9 x 9 x 120	85010041-050	19,99	-	-	85020281-050	23,99	-	-	83081248-050	39,99	83070067-050	39,99

\*\* Nähere Informationen zu Sondermaßen erhalten Sie von Ihrem Joda®Fachberater.

Alle Maße sind ca. Angaben

**Technik:** Staketen 20 x 95 mm, Riegel Zaun 30 x 70 mm, Riegel Tor und Pforte 44 x 95 mm, Riegel und Diagonale aus Leimholz (nur Lärche). Fichte Grauweiß: Staketen 20 x 95 mm, Riegel 20 x 95 mm, Staketen Tor und Pforte 20 x 95 mm, Riegel 44 x 95 mm, V<sub>2</sub>A-Holzverbindungen, rostfrei! Auflaufstütze und Bodenschieber beim Doppeltor zwingend erforderlich. Zusätzl. Stützrolle empfohlen. Pfosten: verzugsarmes Kreuzholz. \*grün kesseldruckimprägniert \*\*naturbelassen. Wir empfehlen einen Schutzanstrich gegen Bläue und Schimmel \*\*\*farbbehandelt, bauseitige Nachbehandlung wird empfohlen.  
**B** = Auftragsbezogene Fertigung – nicht ständig ab Lager verfügbar. Bitte beachten Sie in der Regel eine Lieferzeit von 2–3 Wochen.

### Zubehör-Übersicht (Zubehör finden Sie ab Seite 152, Joda®color ab Seite 158 und Pfosten und Pfostenkappen ab Seite 264)



Einschlag-Bodenhülse



Pfostenschrauben



Beschläge/Befestigung



Farbe/Holzschutz



Pfosten/Pfostenkappen

**JETZT  
4 Varianten**



*Holsteinzaun 95 aus Fichte Grauweiß*



*Holsteinzaun 95 aus Nadelholz, grün kesseldruckimprägniert*



**NEU**

*Holsteinzaun 95 aus Fichte Grau*



Eiderzaun aus Nadelholz KDI\*

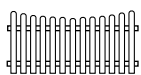
## EIDERZAUN

Sein Format ist traditionell geprägt. So fügt sich der Eiderzaun nahtlos in jede Umgebung ein – wo immer Sie ihn platzieren.

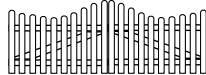
### Elemente (B x H)x

#### Zaun m. Unterbogen

#### Doppeltor




200 x 90/80 cm



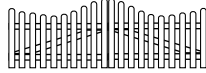
300 x 90/100 cm

#### Zaun m. Unterbogen

#### Doppeltor



200 x 80/70 cm



300 x 80/90 cm

#### Pfosten m. Oberbogen



100 x 90/100 cm



100 x 80/90 cm

### Staketen 20 x 95 mm

HOLZARTEN	Nadelholz KDI*	Sondermaß	Lärche***	Sondermaß**				
Artikel	Art.-Nr.	€/Stck.	Art.-Nr.	€/lfdm.	Art.-Nr.	€/Stck.	Art.-Nr.	€/lfdm.
<b>Zäune mit Unterbogen, B x H / cm</b>								
200 x 90/80	83070544-025	69,99	83023544	119,99	83070549-025	99,99	83023549	129,99
200 x 80/70	83070541-025	64,99	83023541	109,99	83070547-025	89,99	83023547	119,99
<b>Doppeltore mit Unterbogen, B x H / cm</b>								
300 x 90/100	<b>B</b> 83070565-000	259,99	83023565	189,99	83070568-000	299,99	83023568	199,99
300 x 80/90	<b>B</b> 83070560-000	229,99	83023560	179,99	83070566-000	269,99	83023566	189,99
<b>Pfosten mit Oberbogen, B x H / cm</b>								
100 x 90/100	<b>B</b> 83070555-000	99,99	83023555	189,99	83070558-000	149,99	83023558	199,99
100 x 80/90	<b>B</b> 83070550-000	89,99	83023550	179,99	83070556-000	139,99	83023556	189,99
<b>Pfosten Rundkopf, B x H x L / cm</b>								
9 x 9 x 90	85010037-050	15,99	-	-	85020280-050	18,99	-	-
9 x 9 x 120	85010041-050	19,99	-	-	85020281-050	23,99	-	-

\*\* Nähere Informationen zu Sondermaßen erhalten Sie von Ihrem Joda®Fachberater.

Alle Maße sind ca. Angaben

**Technik:** Staketen 20 x 95 mm, Riegel Zaun 30 x 70 mm, Riegel Tor und Pforte 44 x 95 mm, Riegel und Diagonale aus Leimholz (nur Lärche). V<sub>2</sub>A-Holzverbindungen, rostfrei Auflaufstütze und Bodenschieber beim Doppeltor zwingend erforderlich. Zusätzl. Stützrolle empfohlen. Pfosten: verzugsarmes Kreuzholz.

\*grün kesseldruckimprägniert \*\*\*naturbelassen. Wir empfehlen einen Schutzanstrich gegen Bläue und Schimmel.

**B** = Auftragsbezogene Fertigung – nicht ständig ab Lager verfügbar. Bitte beachten Sie in der Regel eine Lieferzeit von 2–3 Wochen.



Eiderzaun aus Lärche mit Doppeltor

### Zubehör-Übersicht (Zubehör finden Sie ab Seite 152, Joda®color ab Seite 158 und Pfosten und Pfostenkappen ab Seite 264)



Einschlag-Bodenhülse



Befestigungsschrauben



Beschläge/Befestigung



Zubehör Tore/Pforten



Farbe/Holzschutz



Pfosten/Pfostenkappen


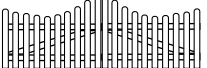



Holsteinzaun premium

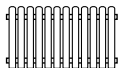
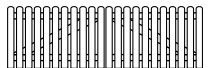

## EIDERZAUN PREMIUM UND HOLSTEINZAUN PREMIUM

Die ungewöhnlich starken Proportionen hinterlassen einen soliden Eindruck. Mit sauber in Reihe gesetzten, massiven Staketen aus Lärche, sehen diese Zäune an jedem Ort aus, wie dafür gemacht.

### Eiderzaun premium (B x H)

Zaun m. Unterbogen	Doppeltor	Pforte m. Oberbogen
		
180 x 80/65 cm	300 x 80/105 cm	100 x 80/105 cm

### Holsteinzaun premium (B x H)

Zaun	Doppeltor	Pforte
		
180 x 80 cm	300 x 80 cm	100 x 80 cm



Eiderzaun premium mit Pforte und Doppeltor

### Eiderzaun premium - Staketen 30 x 95 mm

HOLZARTEN	Lärche**	Sondermaß*
Artikel	Art.-Nr.	€/Stck. Art.-Nr. €/lfdm.
<b>Zaun, B x H/cm</b>		
180 x 80/65 mit Unterbogen <b>B</b>	83070570-025 119,99	83023570 149,99
<b>Doppeltor, B x H/cm</b>		
300 x 80/105 mit Unterbogen <b>B</b>	83070571-000 359,99	83023571 239,99
<b>Pforte, B x H/cm</b>		
100 x 80/105 mit Oberbogen <b>B</b>	83070572-000 179,99	83023572 239,99

Alle Maße sind ca. Angaben

### Holsteinzaun premium - Staketen 30 x 95 mm

HOLZARTEN	Lärche**	Sondermaß*
Artikel	Art.-Nr.	€/Stck. Art.-Nr. €/lfdm.
<b>Zaun, B x H/cm</b>		
180 x 80	83070459-025 119,99	83023459 149,99
<b>Doppeltor, B x H/cm</b>		
300 x 80 <b>B</b>	83070499-000 359,99	83023499 239,99
<b>Pforte, B x H/cm</b>		
100 x 80 <b>B</b>	83070484-000 179,99	83023484 239,99

Pfosten, B x H x L/cm				
9 x 9 x 90	Rundkopf	85020280-050 18,99	-	-
9 x 9 x 120	Rundkopf	85020281-050 23,99	-	-

\* Nähere Informationen zu Sondermaßen erhalten Sie von Ihrem Joda®Fachberater.  
Alle Maße sind ca. Angaben

**Technik:** Staketen 30 x 95 mm, Riegel Zaun 30 x 95 mm, Riegel Tor und Pforte 44 x 95 mm, Riegel und Diagonale aus Leimholz. V<sub>2</sub>A-Holzverbindungen geschraubt, rostfrei! Auflaufstütze und Bodenschieber beim Doppeltor zwingend erforderlich. Zusätzl. Stützrolle empfohlen. Pfosten: verzugsarmes Kreuzholz. \*\*naturbelassen, wir empfehlen einen Schutzanstrich gegen Bläue und Fäulnis.  
**B** = Auftragsbezogene Fertigung – nicht ständig ab Lager verfügbar. Bitte beachten Sie in der Regel eine Lieferzeit von 2–3 Wochen.

### Zubehör-Übersicht (Zubehör finden Sie ab Seite 152, Joda®color ab Seite 158 und Pfosten und Pfostenkappen ab Seite 264)



Einschlag-Bodenhülse

Befestigungsschrauben

Beschläge/Befestigung

Zubehör Tore/Pforten

Farbe/Holzschutz

Pfosten/Pfostenkappen



Fördezaun mit Pforte



Fördezaun Doppeltor ...

... und Pforte



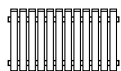
Massive und oben leicht abgeschrägte Staketen

## FÖRDEZAUN

Gärten und Außenanlagen mit Holz abzugrenzen, das ist eine alte Tradition. Zeitlos und mit klarer Form: Der Fördezaun besteht als ungekünstelter Typ mit überzeugender Ausstrahlung.

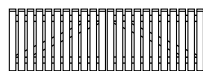
### Elemente (B x H)

Zaun



180 x 80 cm

Doppeltor



300 x 80 cm

Pforte



100 x 80 cm

### Staketen 30 x 95 mm

HOLZARTEN	Lärche*	
Artikel	Art.-Nr.	€/Stck.
Zaun, B x H / cm		
180 x 80	83071792-020	99,99
Doppeltor, B x H / cm		
300 x 80 <b>B</b>	83070102-003	299,99
Pforte, B x H / cm		
100 x 80 <b>B</b>	83071812-003	189,99
Pfosten, B x H x L / cm		
9 x 9 x 90	winklig gekappt	85020260-050 14,99
9 x 9 x 120	winklig gekappt	85020261-050 19,99

Alle Maße sind ca. Angaben

**Technik:** Staketen 30 x 95 mm, Köpfe geschrägt. Riegel 30 x 95 mm. Tor und Pforte; Riegel und Diagonale aus Leimholz. V<sub>2</sub>A-Holzverbindungen geschraubt, rostfrei! Auflaufstütze und Bodenschieber beim Doppeltor zwingend erforderlich. Zusätzl. Stützrolle empfohlen. Pfosten: verzugsarmes Kreuzholz. \*naturbelassen. Wir empfehlen einen Schutzanstrich gegen Bläue und Schimmel.

**B** = Auftragsbezogene Fertigung – nicht ständig ab Lager verfügbar. Bitte beachten Sie in der Regel eine Lieferzeit von 2–3 Wochen.

### Zubehör-Übersicht (Zubehör finden Sie ab Seite 152, Joda®color ab Seite 158 und Pfosten und Pfostenkappen ab Seite 264)



Einschlag-Bodenhülse



Befestigungsschrauben



Beschläge/Befestigung



Zubehör Tore/Pforten



Farbe/Holzschutz



Pfosten/Pfostenkappen






Granada aus Sibirischer Lärche mit Pforte

## GRANADA

Vorgartenzaun Granada wirkt klassisch mit seinen gereihten Staketen, verleiht Gärten eine großzügige Portion Offenheit. Aus Sibirischer Lärche gefertigt überzeugen die Elemente auch durch das robuste Material.

### Elemente (B x H)

Zaun



190 x 80 cm

Pforte



100 x 80 cm

### Staketen 17 x 70 mm

#### HOLZARTEN

Sibirische Lärche\*

#### Artikel

Art.-Nr.

€/Stck.

#### Zaun, B x H / cm

190 x 80

83072035-020 129,99

#### Pforte, B x H / cm – inkl. Beschlag

100 x 80

83072056-003 169,99

#### Pfosten, B x H x L / cm

9 x 9 x 100 winklig gekappt

86081189-100 24,99

Individuelle Pfostenkopf-Gestaltung, siehe Seite 266

Alle Maße sind ca. Angaben

**Technik:** Staketen, Doppelriegel und Abdeckleiste 18 x 70 mm. Zaunfeld kürzbar! Pforte inkl. Beschlag. Holzverbindungen genagelt. Pfosten: Massivholz. \*naturbelassen. Wir empfehlen einen Schutzanstrich gegen Bläue und Schimmel.

### Zubehör-Übersicht (Zubehör finden Sie ab Seite 152, Joda®color ab Seite 158 und Pfosten und Pfostenkappen ab Seite 264)



Einschlag-Bodenhülse



Befestigungsschrauben



Beschläge/Befestigung



Zubehör Tore/Pforten



Farbe/Holzschutz



Pfosten/Pfostenkappen



Waimea mit geschweiften Staketen, Fichte Grauweiß farbbehandelt

## WAIMEA

Symmetrisch angeordnete, geschwungene Staketen ziehen garantiert Blicke an.

### Elemente (B x H)

Zaun

Pforte



180 x 80



100 x 80

### HOLZARTEN

Artikel	Fichte Grauweiß*		Fichte geflammt weiß		Fichte geflammt Braun	
	Art.-Nr.	€/Stck.	Art.-Nr.	€/Stck.	Art.-Nr.	€/Stck.
<b>Zaun, B x H / cm</b>						
180 x 80	83001326-020	169,99	83001360-020	189,99	83001358-020	189,99
<b>Pforte, B x H x L / cm</b>						
100 x 80	83002326-005	179,99	83001361-005	199,99	83001359-005	199,99
<b>Pfosten, B x H x L / cm</b>						
9 x 9 x 120	Rundkopf 83081248-050	39,99	85015004-050	66,99	85015002-050	66,99

Alle Maße sind ca. Angaben



Waimea mit geschweiften Staketen, Fichte geflammt, Weiß lasiert



Waimea mit geschweiften Staketen, Fichte geflammt, Braun lasiert

**Technik:** Geschweifte Staketen 21 x 90-150 mm, Riegel 28 x 80 mm. V<sub>2</sub>A-Holzverbindungen, rostfrei! Pfosten farbbehandelt\*: Verzugsfreies, lasiertes Leimholz.  
\*farbbehandelt, bauseitige Nachbehandlung wird empfohlen



**Ballum** – der klassische Vorgartenzaun  
in Fichte Grauweiß mit positiven  
Schwingungen



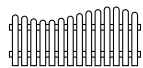

## BALLUM

Mit seinem geschwungenen Design fügt sich dieser Holzzaun wunderbar dynamisch in fast jede Umgebung und Landschaft ein. Ein Zaun, der einfach gute Laune macht.

HOLZARTEN	Fichte Grauweiß*	
Artikel	Art.-Nr.	€/Stck.
<b>Zaun, B x H / cm</b>		
200 x 90/70	84071916-012	129,99
<b>Pforte, B x H / cm</b>		
100 x 78/90/78	84071917-005	149,99
<b>Pfosten Rundkopf, B x H x L / cm</b>		
9 x 9 x 120	83081248-050	39,99

Alle Maße sind ca. Angaben

### Elemente (B x H)

Zaun	Pforte
	
200 x 90/70 cm	100 x 78/90/78 cm

#### Bei Zaun:

Zaunlatte außen links: 78 cm  
Zaunlatte außen rechts: 82 cm

**Technik:** Staketen 20 x 95 mm, Riegel 20 x 95 mm, Riegel und Pforte 44 mm, V<sub>2</sub>A-Holzverbindungen, rostfrei! Pfosten farbbehandelt: verzugsfreies, lasiertes Leimholz.  
\*farbbehandelt, bauseitige Nachbehandlung wird empfohlen

**Zubehör-Übersicht** (Zubehör finden Sie ab Seite 152, Joda®color ab Seite 158 und Pfosten und Pfostenkappen ab Seite 264)



Ein Schlag-Bodenhülse



Befestigungsschrauben



Beschläge/Befestigung



Zubehör Tore/Pforten



Farbe/Holzschutz



Pfosten/Pfostenkappen



Lattenzaun Vario aus Lärche


## LATTENZAUN VARIO

Interessanter Blickfang: Dank seiner unregelmäßigen Latten, die in Höhe und Breite variieren, ist der Vario Lattenzaun ein echter Hingucker am Gartenrand.



### Elemente (B x H)

Zaun



200 x 80 cm

Auch als Sichtschutz-Element erhältlich (Seite 60)

### Staketen von 20 x 55 bis 30 x 70 mm

HOLZARTEN Artikel	Lärche*/Douglasie		Fichte Grauweiß**	
	Art.-Nr.	€/Stck.	Art.-Nr.	€/Stck.
<b>Zaun, B x H/cm</b>				
200 x 80	83081234-012	249,99	83081354-006	229,99
<b>Pfosten winklig gekappt, B x H/cm</b>				
9 x 9 x 90	85020260-050	14,99	-	-
9 x 9 x 120	85020261-050	19,99	-	-
<b>Pfosten abgeschrägt, B x H x L/cm</b>				
9 x 9 x 120	85015008-050	40,99	85015006-050	40,99

Alle Maße sind ca. Angaben

**Technik:** Latten in variabler Breite (von 20 x 55 bis 30 x 70 mm), Köpfe geschrägt, Riegel 30 x 70 mm. Holzverbindungen Edelstahl. **Pfosten Lärche** abgeschrägt: verzugsfreies Leimholz. **Pfosten farbbehandelt\*\*:** verzugsfreies, lasiertes Leimholz. \*naturbelassen. Wir empfehlen einen Schutzanstrich gegen Bläue und Schimmel. \*\*farbbehandelt, bauseitige Nachbehandlung wird empfohlen \*farbbehandelt, bauseitige Nachbehandlung wird empfohlen

### Zubehör-Übersicht (Zubehör finden Sie ab Seite 152, Joda®color ab Seite 158 und Pfosten und Pfostenkappen ab Seite 264)



Einschlag-Bodenhülse



Pfostenschrauben



Beschläge/Befestigung



Farbe/Holzschutz



Pfosten/Pfostenkappen









Lattenzaun aus Nadelholz KDI\*

## LATTENZAUN

Ob in moderner Inszenierung oder vor grüner Kulisse: Die in Reihe gesetzten, oben abgeschrägten Latten machen als Vorgartenzaun eine gute Figur.

### Elemente (B x H)

Zaun	Doppeltor	Pforte
		
200 x 100 cm	300 x 100 cm	100 x 100 cm

Zaun	Doppeltor	Pforte
		
200 x 80 cm	300 x 80 cm	100 x 80 cm

Auch als Sichtschutz-Element erhältlich

### Staketeten 35 x 55 mm

HOLZARTEN	Nadelholz KDI*		Sondermaß		Lärche***		Sondermaß**	
Artikel	Art.-Nr.	€/Stck.	Art.-Nr.	€/lfdm.	Art.-Nr.	€/Stck.	Art.-Nr.	€/lfdm.
<b>Zaun, B x H / cm</b>								
200 x 100	83070719-015	89,99	83023719	99,99	83070753-015	119,99	83023753	129,99
200 x 80	83070718-015	79,99	83023718	89,99	83070752-015	109,99	83023752	119,99
<b>Doppeltore, B x H / cm</b>								
300 x 100 <b>B</b>	83070728-000	259,99	83023728	229,99	83070748-000	319,99	83023748	239,99
300 x 80 <b>B</b>	83070727-000	229,99	83023727	209,99	83070747-000	299,99	83023747	219,99
<b>Pforten, B x H / cm</b>								
100 x 100 <b>B</b>	83070733-000	119,99	83023733	179,99	83070745-000	159,99	83023745	199,99
100 x 80 <b>B</b>	83070732-000	109,99	83023732	169,99	83070744-000	149,99	83023744	189,99
<b>Pfosten winkl. gekappt, B x H x L / cm</b>								
9 x 9 x 90	85010492-050	11,99	-	-	85020260-050	14,99	-	-
9 x 9 x 120	85010401-050	15,99	-	-	85020261-050	19,99	-	-
<b>Einzel-Zaunlatten – Kopf abgeschragt, B x H x L / cm</b>								
3,5 x 5,5 x 80	83060107-080	3,29	-	-	83060140-080	3,99	-	-
3,5 x 5,5 x 100	83060108-080	4,19	-	-	83060141-080	4,99	-	-
3,5 x 5,5 x 180	83060109-080	6,99	-	-	83060142-080	8,99	-	-

\*\* Nähere Informationen zu Sondermaßen erhalten Sie von Ihrem Joda®Fachberater.

Alle Maße sind ca. Angaben

**Technik:** Lattenzaun: Latten 35 x 55 mm – Köpfe geschrägt, Riegel Zaun 30 x 70 mm, Riegel Tor und Pforte 44 x 95 mm, Riegel und Diagonale aus Leimholz (nur Lärche). Tor und Pforte Leimholz, Zaun Vollholz. V<sub>2</sub>A-Holzverbindungen, rostfrei! Pfosten: verzugsarmes Kreuzholz. Pfosten Lärche: verzugsarmes Kreuzholz. \*grün kessel-druckimprägniert \*\*\*naturbelassen. Wir empfehlen einen Schutzanstrich gegen Bläue und Schimmel. **B** = Auftragsbezogene Fertigung – nicht ständig ab Lager verfügbar. Bitte beachten Sie in der Regel eine Lieferzeit von 2–3 Wochen.



Lattenzaun aus Lärche

**Zubehör-Übersicht** (Zubehör finden Sie ab Seite 152, Joda®color ab Seite 158 und Pfosten und Pfostenkappen ab Seite 264)



Einschlag-Bodenhülse



Befestigungsschrauben



Beschläge/Befestigung



Zubehör Tore/Pforten



Farbe/Holzschutz



Pfosten/Pfostenkappen



Usedom mit Pforte

## USEDOM

Dieser Zaun steht für eine stilvoller geformte Zaunanlage – hochwertig gearbeitet! Getrocknetes, verzugsarmes Nadelholz ist das Material. Die Qualität erkennen Sie an Details, wie dem der massiven Staketen. Eingelassen und auf ca. 40 mm Abstand angeordnet, ergeben diese ein überaus kräftiges Gefüge. Stabil repräsentiert dieser Zaun heute noch praktizierte Handwerkstradition.

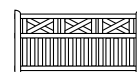
### Staketen 40 x 70 und 18 x 70 mm

HOLZARTEN		Nadelholz KDI*	Nadelholz Weiß**
Artikel		Art.-Nr. €/Stck.	Art.-Nr. €/Stck.
<b>Zaun, B x H/cm</b>			
200 x 100/94		83070735-012 359,99	83070755-012 499,99
<b>Doppeltore, B x H/cm</b>			
300 x 100/94		83070736-000 599,99	83070756-000 859,99
400 x 100/94		83110009-000 699,99	83110010-000 969,99
<b>Pforten, B x H/cm</b>			
100 x 100/94		83070737-000 299,99	83070757-000 399,99
<b>Pfosten, B x H x L/cm</b>			
9 x 9 x 90 winklig gekappt		85010492-050 11,99	– –
9 x 9 x 120 winklig gekappt		85010401-050 15,99	86019117-050 46,99
11,5 x 11,5 x 120 winklig gekappt		85010495-032 17,99	– –
12 x 12 x 120 winklig gekappt		– –	86019129-032 82,99

Alle Maße sind ca. Angaben

### Elemente (B x H)

Zaun



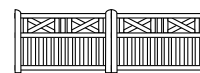
200 x 100/94

Pforte

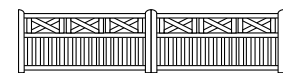


100 x 100/94

Doppeltore



300 x 100/94



400 x 100/94

**Technik:** Rahmen 50 x 90 mm, eingelassene Staketen 40 x 70 u. 18 x 70 mm. V<sub>2</sub>A-Stifte/Schrauben, rostfrei! Auflaufstütze und Bodenschieber beim Doppeltor zwingend erforderlich. Zusätzl. Stützrolle empfohlen. Pfosten farbbehandelt\*: verzugsfreies, lasiertes Leimholz. Pfosten KDI: verzugsarmes Kreuzholz. \*grün kesseldruckimprägniert \*\*farbbehandelt, bauseitige Nachbehandlung wird empfohlen

### Zubehör-Übersicht (Zubehör finden Sie ab Seite 152, Joda®color ab Seite 158 und Pfosten und Pfostenkappen ab Seite 264)



Einschlag-Bodenhülse



Befestigungsschrauben



Beschläge/Befestigung



Zubehör Tore/Pforten



Farbe/Holzschutz



Pfosten/Pfostenkappen




Faaborg II aus Sibirischer Lärche

## FAABORG II

Faaborg II ist ein massiv gearbeiteter Vorgartenzaun mit senkrecht auf Lücke gefügten Hölzern. Mit klaren Kanten geformt passen die Paneelzaun-Elemente nicht nur ins nordische Umfeld.

### Element (B x H)

Zaun mit auf Lücke gefügten Hölzern



180 x 90 cm

Auch als Sichtschutz-Element erhältlich (Seite 58)

### Staketen 18 x 70 mm

HOLZARTEN		Sibirische Lärche*
Artikel		Art.-Nr. €/Stck.
<b>Zaun, B x H / cm</b>		
180 x 90	mit auf Lücke gefügten Hölzern	83074608-006 149,99
<b>Pfosten, B x H x L / cm</b>		
9 x 9 x 100	winklig gekappt	86081189-100 24,99

Alle Maße sind ca. Angaben

**Technik:** Staketen/Riegel/Abdeckbrett 18 x 70 mm. V<sub>2</sub>A-Holzverbindungen, rostfrei! Pfosten: Massivholz naturbelassen. \*naturbelassen. Wir empfehlen einen Schutzanstrich gegen Bläue und Schimmel.

**Zubehör-Übersicht** (Zubehör finden Sie ab Seite 152, Joda®color ab Seite 158 und Pfosten und Pfostenkappen ab Seite 264)



Einschlag-Bodenhülse



Pfostenschrauben



Beschläge/Befestigung



Farbe/Holzschutz



Pfosten/Pfostenkappen



Lugano Vorgartenzaun in Fichte Quarz

## LUGANO

Die Elemente lassen sich mit den Sicht- und Windschutzzäunen der gleichen Bauart perfekt kombinieren.

### Farbmuster




Fichte KDI

Lärche/Douglasie



Fichte Grauweiß

Fichte Pinie

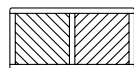


Fichte Quarz

Fichte Granit

### Elemente (B x H)

#### Zäune geschlossen

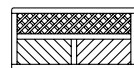


180 x 90 cm



90 x 90 cm

#### Zäune mit Rankgitter




180 x 90 cm



90 x 90 cm

auch als Sichtschutz-Element erhältlich (Seite 84)



Fichte Grau

HOLZARTEN	Fichte KDI*	Lärche**	Fichte Grauweiß***	Fichte Pinie***				
Artikel	Art.-Nr.	€/Stck.	Art.-Nr.	€/Stck.	Art.-Nr.	€/Stck.	Art.-Nr.	€/Stck.
<b>Elemente, B x H / cm</b>								
180 x 90 geschlossen	83074195-006	149,99	83074159-006	269,99	83081318-006	189,99	83081303-006	189,99
90 x 90 geschlossen	83074197-006	119,99	83074161-006	159,99	83081319-006	149,99	83081304-006	149,99
180 x 90 m. Rankgitter	83074196-006	169,99	83074160-006	289,99	83081324-006	209,99	83081309-006	209,99
90 x 90 m. Rankgitter	83074198-006	129,99	83074162-006	169,99	83081325-006	159,99	83081310-006	159,99
<b>Pfosten, B x H x L / cm</b>								
9 x 9 x 120 Rundkopf	85010041-050	19,99	85020281-050	23,99	83081248-050	39,99	83081242-050	39,99

HOLZARTEN	Fichte Quarz***	Fichte Granit***	Fichte Grau***			
Artikel	Art.-Nr.	€/Stck.	Art.-Nr.	€/Stck.	Art.-Nr.	€/Stck.
<b>Elemente, B x H / cm</b>						
180 x 90 geschlossen	83081420-006	189,99	83081437-006	189,99	83070014-006	189,99
90 x 90 geschlossen	83081421-006	149,99	83081438-006	149,99	83070016-006	149,99
180 x 90 m. Rankgitter	83081422-006	209,99	83081439-006	209,99	83070015-006	209,99
90 x 90 m. Rankgitter	83081423-006	159,99	83081440-006	159,99	83070017-006	159,99

Alle Maße sind ca. Angaben

**Technik:** Rahmen ca. 42 x 78 mm (formstabile, getrocknete Ware). Fasebretter 18 x 121 mm, Leisten 9 x 40 mm. Rankgitter-Maschenweite 60 x 60 mm. V<sub>2</sub>A-Stifte/Schrauben, rostfrei! Vorbereitet für JodaFix® Befestigungssystem (inkl. Rampa-Muffen). Pfosten farbbehandelt\*\*\*: verzugsfreies, lasiertes Leimholz. Pfosten KDI/Lärche: verzugsarmes Kreuzholz. \*kesseldruckimprägniert \*\*naturbelassen. Wir empfehlen einen Schutzanstrich gegen Bläue und Schimmel. \*\*\*farbbehandelt, bauseitige Nachbehandlung wird empfohlen





Linea Vorgartenzaun in Grauweiß

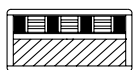
## LINEA

Beste Handwerkstradition. Kennzeichen der Elemente aus massiver, schön gemaseter Fichte sind der breite Rahmen und die edlen Tonschiefer-Kassetten.



### Element (B x H)

Zaun mit Ziergitter und Schiefer



180 x 90 cm

auch als Sichtschutz-Element erhältlich (Seite 89)

HOLZARTEN	Fichte KDI*		Fichte Grauweiß**	
Artikel	Art.-Nr.	€/Stck.	Art.-Nr.	€/Stck.
<b>Zaun mit Ziergitter und Schiefer, B x H / cm</b>				
180 x 90	83071152-012	199,99	83081336-006	249,99
<b>Pfosten winklig gekappt, B x H / cm</b>				
9 x 9 x 90	85010492-050	11,99	-	-
9 x 9 x 120	85010401-050	15,99	-	-
<b>Pfosten Rundkopf., B x H x L / cm</b>				
9 x 9 x 120	85010041-050	19,99	83081248-050	39,99

Alle Maße sind ca. Angaben

**Technik:** Rahmen ca. 42 x 78 mm (formstabile, getrocknete Ware). Fasettbretter 18 x 121 mm, Leisten 18 x 40 mm. Kassetten 6 mm Echtschiefer. V<sub>2</sub>A-Stifte/Schrauben, rostfrei! Vorbereitet für JodaFix® Befestigungssystem (inkl. Rampa-Muffen). Pfosten KDI: verzugsarmes Kreuzholz, lasiertes Leimholz. Pfosten KDI: verzugsarmes Kreuzholz, grün kesseldruckimprägniert \*\*farbbehandelt, bauseitige Nachbehandlung wird empfohlen.

**Zubehör-Übersicht** (Zubehör finden Sie ab Seite 152, Joda®color ab Seite 158 und Pfosten und Pfostenkappen ab Seite 264)



H-Pfostenanker



Pfostenschrauben



Befestigungssystem JodaFix®



Farbe/Holzschutz



Pfosten/Pfostenkappen



Norderney aus Nadelholz, weiß farbbehandelt mit Doppeltor

## NORDERNEY

Elegante und schöne Pforten sowie Doppeltore, um Ihre Auffahrt gekonnt in Szene zu setzen.

### Elemente (B x H)

#### Zaun




180 x 90/80/95 cm

#### Pforte



100 x 90/80/90 cm

#### Doppeltore



300 x 90/80/120 cm



400 x 90/80/120 cm

### Staketten 22 x 70 mm

HOLZARTEN	Nadelholz KDI*		Nadelholz Weiß**	
Artikel	Art.-Nr.	€/Stck.	Art.-Nr.	€/Stck.
<b>Zaun, B x H / cm</b>				
180 x 90/80/95	83071040-012	349,99	83071055-012	499,99
<b>Doppeltore, B x H / cm</b>				
300 x 90/80/120	83071035-000	699,99	83071030-000	899,99
400 x 90/80/120	83100008-000	999,99	-	-
<b>Pforten, B x H / cm</b>				
100 x 90/80/90	83071050-000	329,99	83071045-000	399,99
<b>Pfosten, B x H x L / cm</b>				
9 x 9 x 90	winklig gekappt	85010492-050	11,99	-
9 x 9 x 120	winklig gekappt	85010401-050	15,99	86019117-050

Alle Maße sind ca. Angaben

**Technik:** Rahmen ca. 48 x 120/160 mm (formstabile, getrocknete Ware). Staketten 22 x 70 mm, V<sub>2</sub>A-Stifte/Schrauben, rostfrei! Auflaufstütze und Bodenschieber beim Doppeltor zwingend erforderlich. Zusätzl. Stützrolle empfohlen. Pfosten farbbehandelt\*\*: verzugsfreies, lasiertes Leimholz. Pfosten KDI: verzugsarmes Kreuzholz. \*grün kesseldruckimprägniert \*\*farbbehandelt, bauseitige Nachbehandlung wird empfohlen

### Zubehör-Übersicht (Zubehör finden Sie ab Seite 152, Joda®color ab Seite 158 und Pfosten und Pfostenkappen ab Seite 264)



Einschlag-Bodenhülse



Befestigungsschrauben



Beschläge/Befestigung



Zubehör Tore/Pforten



Farbe/Holzschutz



Pfosten/Pfostenkappen

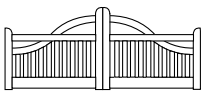


Doppeltor Ammerland aus Nadelholz KDI\*

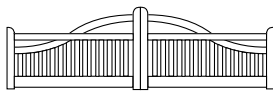
## AMMERLAND

### Elemente (B x H)

#### Doppeltore



300 x 90/80/120 cm



400 x 90/80/120 cm

#### Pforte



100 x 90/80/100 cm

### Staketen 22 x 70 mm

HOLZARTEN	Nadelholz KDI*		Nadelholz Weiß**	
Artikel	Art.-Nr.	€/Stck.	Art.-Nr.	€/Stck.
<b>Doppeltore, B x H / cm</b>				
300 x 90/80/120	83071001-000	799,99	83071005-000	999,99
400 x 90/80/120	83100007-000	1.199,99	-	-
<b>Pforten, B x H / cm</b>				
100 x 90/80/100	83071015-000	349,99	83071020-000	499,99
<b>Pfosten, B x H x L / cm</b>				
9 x 9 x 90	winklig gekappt	85010492-050	11,99	-
9 x 9 x 120	winklig gekappt	85010401-050	15,99	86019117-050 46,99

Alle Maße sind ca. Angaben



Pforte Ammerland aus Nadelholz, Weiß farbbehandelt

**Technik:** Rahmen ca. 48 x 120/160 mm (formstabile, getrocknete Ware). Staketen 22 x 70 mm, V<sub>2</sub>A-Stifte/Schrauben, rostfrei! Auflaufstütze und Bodenschieber beim Doppeltor zwingend erforderlich. Zusätzl. Stützrolle empfohlen. Pfosten farbbehandelt\*\*: verzugsfreies, lasiertes Leimholz. Pfosten KDI: verzugsarmes Kreuzholz. \*grün kesseldruckimprägniert \*\*farbbehandelt, bauseitige Nachbehandlung wird empfohlen

### Zubehör-Übersicht (Zubehör finden Sie ab Seite 152, Joda®color ab Seite 158 und Pfosten und Pfostenkappen ab Seite 264)



Einschlag-Bodenhülse



Befestigungsschrauben



Beschläge/Befestigung



Zubehör Tore/Pforten



Farbe/Holzschutz



Pfosten/Pfostenkappen



Staketen mit kegelten Köpfen in KDI\* braun


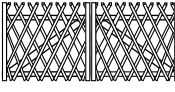


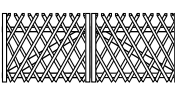

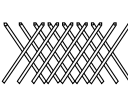


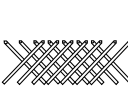




Jägerzaun 56 in KDI\* grün mit Pforte

## JÄGERZAUN 56

In Deutschland verkörpert der Jägerzaun den Vorgartenzaun-Klassiker. Er wird aus Liebe zur altbewährten Form geschätzt.

### Elemente (B x H)

Scherenfeld	Doppeltor	Pforte
 250 x 120 cm	 300 x 120 cm	 100 x 120 cm
 250 x 100 cm	 300 x 100 cm	 100 x 100 cm
 250 x 80 cm	 300 x 80 cm	 100 x 80 cm
 250 x 60 cm	 300 x 60 cm	 100 x 60 cm

### Staketen Ø 56 mm

HOLZARTEN	Kiefer KDI*		Kiefer braun KDI**	
Artikel	Art.-Nr.	€/Stck.	Art.-Nr.	€/Stck.
<b>Scherenfelder, B x H / cm</b>				
250 x 120 ohne Zaunriegel	83060126-015	65,99	83060122-015	69,99
250 x 100 ohne Zaunriegel	83060125-030	55,99	83060121-030	59,99
250 x 80 ohne Zaunriegel	83060124-030	51,99	83060120-030	55,99
250 x 60 ohne Zaunriegel <b>B</b>	83060123-030	41,99	83060119-030	45,99
<b>Zaunriegel, cm</b>				
Ø = 8, L = 250	82030040-208	8,99	83060102-208	9,39
<b>Doppeltore, B x H / cm</b>				
300 x 120 <b>B</b>	83060063-000	209,99	83060062-000	219,99
300 x 100 <b>B</b>	83060061-000	199,99	83060060-000	209,99
300 x 80 <b>B</b>	83060055-000	189,99	83060050-000	199,99
300 x 60 <b>B</b>	83060045-000	179,99	83060040-000	189,99
<b>Pforten, B x H / cm</b>				
100 x 120 <b>B</b>	83060093-000	129,99	83060092-000	139,99
100 x 100 <b>B</b>	83060091-000	124,99	83060090-000	129,99
100 x 80 <b>B</b>	83060085-000	119,99	83060080-000	124,99
100 x 60 <b>B</b>	83060075-000	114,99	83060070-000	119,99
<b>Zaunpfähle, cm</b>				
Ø = 8, L = 200 KDI* braun = <b>B</b>	82020180-104	9,89	82020182-104	12,89
Ø = 8, L = 175 KDI* braun = <b>B</b>	82020170-104	8,79	82020172-104	11,79
Ø = 8, L = 150 KDI* braun = <b>B</b>	82020160-104	7,89	82020162-104	10,49
Ø = 8, L = 125 KDI* braun = <b>B</b>	82020150-104	6,49	82020152-104	9,29

Alle Maße sind ca. Angaben

**Technik:** Staketen Ø 56 mm. Holzverbindungen genagelt, verzinkt. Scherenfelder benötigen jeweils zwei Zaunriegel. Doppeltor und Pforte fertig montiert mit Riegel (44 x 95 mm). Auflaufstütze und Bodenschieber beim Doppeltor zwingend erforderlich. Zusätzl. Stützrolle empfohlen.  
\*grün/\*\*braun kesseldruckimprägniert  
**B** = Auftragsbezogene Fertigung – nicht ständig ab Lager verfügbar. Bitte beachten Sie in der Regel eine Lieferzeit von 2–3 Wochen.

### Zubehör-Übersicht (Zubehör finden Sie ab Seite 152, Joda®color ab Seite 158 und Pfosten und Pfostenkappen ab Seite 264)



Einschlag-Bodenhülse



Befestigungsschrauben



Beschläge/Befestigung



Zubehör Tore/Pforten



Farbe/Holzschutz



Pfosten/Pfostenkappen



Jägerzaun 70 KDI\* mit Doppeltor und Pforte


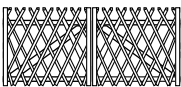


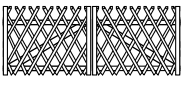


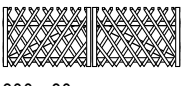

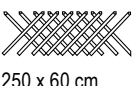




Staketen mit kegelten Köpfen in KDI\*

## JÄGERZAUN 70

Klassische Form, aber kräftige Ausführung: Die diagonal angesetzten, stärkeren Staketen machen als Vorgartenzaun eine gute Figur.

### Elemente (B x H)

Scherenfeld	Doppeltor	Pforte
 250 x 120 cm	 300 x 120 cm	 100 x 120 cm
 250 x 100 cm	 300 x 100 cm	 100 x 100 cm
 250 x 80 cm	 300 x 80 cm	 100 x 80 cm
 250 x 60 cm	 300 x 60 cm	 100 x 60 cm

### Staketen Ø 70 mm

HOLZARTEN		Kiefer KDI*	
Artikel		Art.-Nr.	€/Stck.
<b>Scherenfelder (ohne Zaunriegel), B x H / cm</b>			
250 x 120	ohne Zaunriegel	84062203-015	74,99
250 x 100	ohne Zaunriegel	84062202-030	64,99
250 x 80	ohne Zaunriegel	84062201-030	54,99
250 x 60	ohne Zaunriegel <b>B</b>	84062200-030	44,99
<b>Zaunriegel, cm</b>			
Ø = 8, L = 250		82030040-208	8,99
<b>Doppeltore, B x H / cm</b>			
300 x 120	<b>B</b>	84062211-000	259,99
300 x 100	<b>B</b>	84062210-000	239,99
300 x 80	<b>B</b>	84062209-000	219,99
300 x 60	<b>B</b>	84062208-000	199,99
<b>Pforten, B x H / cm</b>			
100 x 120	<b>B</b>	84062207-000	154,99
100 x 100	<b>B</b>	84062206-000	144,99
100 x 80	<b>B</b>	84062205-000	134,99
100 x 60	<b>B</b>	84062204-000	124,99
<b>Zaunpfähle, cm</b>			
Ø = 8, L = 200		82020180-104	9,89
Ø = 8, L = 175		82020170-104	8,79
Ø = 8, L = 150		82020160-104	7,89
Ø = 8, L = 125		82020150-104	6,49

Alle Maße sind ca. Angaben

**Technik:** Staketen Ø 70 mm. Holzverbindungen genagelt, verzinkt. Scherenfelder benötigen jeweils zwei Zaunriegel. Doppeltor und Pforte fertig montiert mit Riegel (44 x 95 mm). Auflaufstütze und Bodenschieber beim Doppeltor zwingend erforderlich. Zusätzl. Stützrolle empfohlen. \*grün kesseldruckimprägniert

**B** = Auftragsbezogene Fertigung – nicht ständig ab Lager verfügbar. Bitte beachten Sie in der Regel eine Lieferzeit von 2–3 Wochen.

### Zubehör-Übersicht (Zubehör finden Sie ab Seite 152, Joda®color ab Seite 158 und Pfosten und Pfostenkappen ab Seite 264)



Einschlag-Bodenhülse



Befestigungsschrauben



Beschläge/Befestigung



Zubehör Tore/Pforten



Farbe/Holzschutz





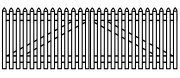


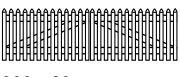



Pfosten/Pfostenkappen


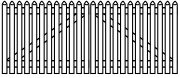


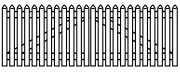







## STAKETENZÄUNE 60 UND 80

Alte Zaunformen besitzen oft einen ganz eigenen Zauber. Hier paaren sich unverwüsthliche Qualität bewährter Materialien mit Schönheit von funktionalem Design.

### Staketenzaun 60 (B x H)

Zaun	Doppeltor	Pforte
 200 x 100 cm	 300 x 100 cm	 100 x 100 cm
 200 x 80 cm	 300 x 80 cm	 100 x 80 cm
 200 x 60 cm	 300 x 60 cm	 100 x 60 cm

### Staketenzaun 80 (B x H)

Zaun gerade	Doppeltor	Pforte
 200 x 100 cm	 300 x 100 cm	 100 x 100 cm
 200 x 80 cm	 300 x 80 cm	 100 x 80 cm
 200 x 60 cm	 300 x 60 cm	 100 x 60 cm
Zaun m. Unterbogen	Doppeltor	Pforte m. Oberbogen
 200 x 80/70 cm	 300 x 80/90 cm	 100 x 80/90 cm

### Staketenzaun 60 – Staketen Ø 60 mm

HOLZARTEN	Kiefer KDI*	Sondermaß**		
<b>Artikel</b>	<b>Art.-Nr.</b>	<b>€/Stck.</b>	<b>Art.-Nr.</b>	<b>€/lfdm.</b>
<b>Zaun, B x H/cm</b>				
200 x 100	83070031-000	59,99	83023031	77,99
200 x 80	83070021-000	49,99	83023021	72,99
200 x 60	B 83070011-025	39,99	83023011	69,99
<b>Doppeltor, B x H/cm</b>				
300 x 100	B 83070150-000	199,99	83023150	199,99
300 x 80	B 83070140-000	179,99	83023140	189,99
300 x 60	B 83070130-000	159,99	83023130	179,99
<b>Pforte, B x H/cm</b>				
100 x 100	B 83070270-000	119,99	83023270	199,99
100 x 80	B 83070260-000	109,99	83023260	189,99
100 x 60	B 83070250-000	99,99	83023250	179,99

Alle Maße sind ca. Angaben

### Staketenzaun 80 – Staketen Ø 80 mm

HOLZARTEN	Kiefer KDI*	Sondermaß**		
<b>Artikel</b>	<b>Art.-Nr.</b>	<b>€/Stck.</b>	<b>Art.-Nr.</b>	<b>€/lfdm.</b>
<b>Elemente, B x H/cm</b>				
200 x 100 gerade	83070091-000	69,99	83023091	92,99
200 x 80 gerade	83070081-000	59,99	83023081	86,99
200 x 60 gerade	B 83070071-025	49,99	83023071	79,99
200 x 80/70 mit Unterbogen	83070111-000	59,99	83023111	94,99
<b>Doppeltor, B x H/cm</b>				
300 x 100 gerade	B 83070210-000	229,99	83023210	239,99
300 x 80 gerade	B 83070200-000	199,99	83023200	229,99
300 x 60 gerade	B 83070190-000	169,99	83023190	219,99
300 x 80/90 mit Unterbogen	B 83070230-000	229,99	83023230	239,99
<b>Pforte, B x H/cm</b>				
100 x 100 gerade	B 83070330-000	129,99	83023330	239,99
100 x 80 gerade	B 83070320-000	119,99	83023320	229,99
100 x 60 gerade	B 83070310-000	109,99	83023310	219,99
<b>Pforte mit Oberbogen, B x H/cm</b>				
100 x 80/90 mit Oberbogen	B 83070350-000	129,99	83023350	239,99
<b>Pfosten, B x H x L/cm</b>				
9 x 9 x 90 winklig gekappt	85010492-050	11,99	-	-
9 x 9 x 120 winklig gekappt	85010401-050	15,99	-	-

\*\* Nähere Informationen zu Sondermaßen erhalten Sie von Ihrem Joda®Fachberater.  
Alle Maße sind ca. Angaben

**Technik:** Staketen Ø 60 mm oder Ø 80 mm, Riegel waagrecht 80/100 mm. Holzverbindungen verzinkt. Auflaufstütze und Bodenschieber beim Doppeltor zwingend erforderlich. Zusätzl. Stützrolle empfohlen. Pfosten: verzugsarmes Kreuzholz. \*grün kesseldruckimprägniert  
B = Auftragsbezogene Fertigung – nicht ständig ab Lager verfügbar. Bitte beachten Sie in der Regel eine Lieferzeit von 2–3 Wochen.

### Zubehör-Übersicht (Zubehör finden Sie ab Seite 152, Joda®color ab Seite 158 und Pfosten und Pfostenkappen ab Seite 264)





**Staketenzaun 60** aus Kiefer KDI\* mit Pforte und Doppeltor, Staketen mit gekegelten Köpfen



**Staketenzaun 60** aus Kiefer KDI\*, bauseits lasiert



Staketendetail, gekegelt



Pforte des **Staketenzaun 80**





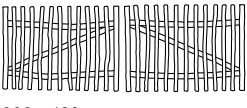


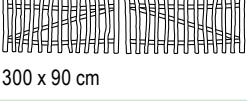






**Staketenzaun 80** geschwungen


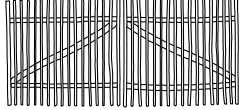


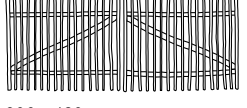


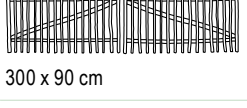


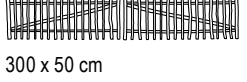

## RUSTIK-ROLLZAUN HASELNUSS

Dieser ursprünglich aus England stammende Zauntyp wirkt wie zur Natur gehörend. Seine Latten aus handgespaltenem und angespitztem Haselnussholz verleihen ihm eine rustikale Erscheinung.

### Elemente (B x H) – Staketen Abstand ca. 7 - 8 cm

Rollzaun	Doppeltor	Pforte
 5 x 1,50 m	 300 x 150 cm	 100 x 150 cm
 10 x 1,20 m	 300 x 120 cm	 100 x 120 cm
 10 x 0,90 m	 300 x 90 cm	 100 x 90 cm
 10 x 0,50 m	 300 x 50 cm	 100 x 50 cm

### Elemente (B x H) – Staketen Abstand ca. 3 - 4 cm

Rollzaun	Doppeltor	Pforte
 5 x 1,50 m	 300 x 150 cm	 100 x 150 cm
 5 x 1,20 m	 300 x 120 cm	 100 x 120 cm
 5 x 0,90 m	 300 x 90 cm	 100 x 90 cm
 5 x 0,50 m	 300 x 50 cm	 100 x 50 cm

### Abstand Staketen ca. 7 - 8 cm

HOLZARTEN	Haselnuss*		
Artikel	Art.-Nr.	€/Stck.	€/lfdm.
<b>Rollzäune, B x H / m</b>			
5 x 1,50	84062273-015	-	27,99
10 x 1,20	84062272-010	-	16,99
10 x 0,90	84062271-010	-	11,99
10 x 0,50	84062270-010	-	10,99
		<b>B</b>	
<b>Doppeltore, B x H / cm</b>			
300 x 150	inkl. Beschlag	<b>B</b>	84062264-000 399,99 -
300 x 120	inkl. Beschlag	<b>B</b>	84062263-000 329,99 -
300 x 90	inkl. Beschlag	<b>B</b>	84062262-000 269,99 -
300 x 50	inkl. Beschlag	<b>B</b>	84062261-000 209,99 -
<b>Pforten, B x H / cm</b>			
100 x 150	inkl. Beschlag		84062260-000 169,99 -
100 x 120	inkl. Beschlag		84062259-000 149,99 -
100 x 90	inkl. Beschlag		84062258-000 129,99 -
100 x 50	inkl. Beschlag	<b>B</b>	84062257-000 109,99 -

Alle Maße sind ca. Angaben

### Abstand Staketen ca. 3 - 4 cm

HOLZARTEN	Haselnuss*		
Artikel	Art.-Nr.	€/Stck.	€/lfdm.
<b>Rollzäune, B x H / m</b>			
5 x 1,50	84062269-015	-	31,99
5 x 1,20	84062268-015	-	21,99
5 x 0,90	84062267-015	-	17,99
5 x 0,50	84062266-020	-	15,99
		<b>B</b>	
<b>Doppeltore, B x H / cm</b>			
300 x 150	inkl. Beschlag	<b>B</b>	84062256-000 449,99 -
300 x 120	inkl. Beschlag	<b>B</b>	84062255-000 379,99 -
300 x 90	inkl. Beschlag	<b>B</b>	84062254-000 309,99 -
300 x 50	inkl. Beschlag	<b>B</b>	84062253-000 239,99 -
<b>Pforten, B x H / cm</b>			
100 x 150	inkl. Beschlag		84062252-000 189,99 -
100 x 120	inkl. Beschlag		84062251-000 169,99 -
100 x 90	inkl. Beschlag		84062250-000 149,99 -
100 x 50	inkl. Beschlag	<b>B</b>	84062249-000 119,99 -

Alle Maße sind ca. Angaben

### Zubehör-Übersicht (Zubehör finden Sie ab Seite 152, Joda®color ab Seite 158)



Befestigungsschrauben



Zubehör Tore/Pforten

Kastanienpfähle, cm	Art.-Nr.	€/Stck.	€/lfdm.
Ø = 6 -10, L = 180 angespitzt	81020103-150	14,99	-
Ø = 6 -10, L = 150 angespitzt	81020102-150	12,99	-
Ø = 6 -10, L = 120 angespitzt	81020101-150	10,99	-
Ø = 6 -10, L = 90 angespitzt	81020100-150	8,99	-

Alle Maße sind ca.-Angaben

**Technik:** \*naturbelassene Staketen ca. Ø 20 – 40 mm, handgespalten, angespitzte Köpfe und Bast- sowie Rindenreste (z. T. grau patiniert). Verbindungen Draht verzinkt, auf flexiblen Rollen à 10 bzw. 5 m, an jeder Stelle teilbar. Pforten und Tore inkl. Beschlag (Kloben, Ladenband und Überwurf). Riegel Ø 40 – 80 mm, Auflaufstütze und Bodenschieber beim Doppeltor zwingend erforderlich. Zusätzl. Stützrolle empfohlen. TIPP: Ausgerollten Zaun am Endpfosten befestigen und straff mit Krampen an die Zwischenpfosten nageln.

**B** = Auftragsbezogene Fertigung – nicht ständig ab Lager verfügbar. Bitte beachten Sie in der Regel eine Lieferzeit von 2 – 3 Wochen.





*Rustik-Rollzaun Haselnuss, mit Staketen-Abstand 7–8 cm*



*Rustik-Rollzaun Haselnuss Doppeltor mit Staketen-Abstand 7–8 cm*



*Rustik-Rollzaun Haselnuss mit Staketen-Abstand 3–4 cm*



*Rustik-Rollzaun Haselnuss Pforte mit Staketen-Abstand 3–4 cm*



*Handgespaltene Zaunstaketen mit Bast- und Rindenresten. Köpfe angespitzt*


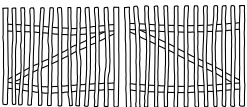


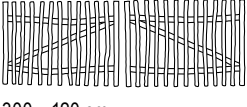






Rustik-Rollzaun Robinie, Abstand Staketen ca. 7–8 cm


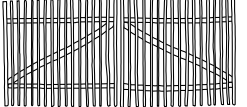


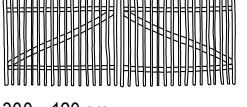


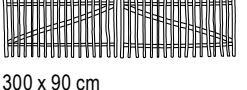

## RUSTIK-ROLLZAUN – ROBINIE

Rustikal und ursprünglich wirkender Rollzaun, rau gesägt mit entrindeten, zum Teil rundlichen und gefasteten Kanten, mit kopfseitig stumpfen Latten.

### Elemente (B x H) – Staketen Abstand ca. 7 - 8 cm

Rollzaun	Doppeltor	Pforte
 5 x 1,50 m	 300 x 150 cm	 100 x 150 cm
 5 x 1,20 m	 300 x 120 cm	 100 x 120 cm
 5 x 0,90 m	 300 x 90 cm	 100 x 90 cm

### Elemente (B x H) – Staketen Abstand ca. 3 - 4 cm

Rollzaun	Doppeltor	Pforte
 5 x 1,50 m	 300 x 150 cm	 100 x 150 cm
 5 x 1,20 m	 300 x 120 cm	 100 x 120 cm
 5 x 0,90 m	 300 x 90 cm	 100 x 90 cm

### Abstand Staketen ca. 7 - 8 cm

HOLZARTEN	Robinie*		
Artikel	Art.-Nr.	€/Stck.	€/lfdm.
<b>Rollzäune, B x H / m</b>			
5 x 1,50	84006051-018	–	29,99
5 x 1,20	84006050-018	–	25,99
5 x 0,90	84006049-018	–	21,99
<b>Doppeltore, B x H / cm</b>			
300 x 150	inkl. Beschlag <b>B</b>	84006057-003	494,99 –
300 x 120	inkl. Beschlag <b>B</b>	84006056-003	424,99 –
300 x 90	inkl. Beschlag <b>B</b>	84006055-003	354,99 –
<b>Pforten, B x H / cm</b>			
100 x 150	inkl. Beschlag	84006054-003	209,99 –
100 x 120	inkl. Beschlag	84006053-003	189,99 –
100 x 90	inkl. Beschlag	84006052-000	169,99 –

Alle Maße sind ca. Angaben

Robinienpfähle angespitzt, cm	Art.-Nr.	€/Stck.	€/lfdm.
Ø = 8 -10, L = 150	82020510-000	11,99	–

Alle Maße sind ca.-Angaben

### Abstand Staketen ca. 3 - 4 cm

HOLZARTEN	Robinie*		
Artikel	Art.-Nr.	€/Stck.	€/lfdm.
<b>Rollzäune, B x H / m</b>			
5 x 1,50	84006042-015	–	38,99
5 x 1,20	84006041-015	–	34,99
5 x 0,90	84006040-015	–	30,99
<b>Doppeltore, B x H / cm</b>			
300 x 150	inkl. Beschlag <b>B</b>	84006048-003	539,99 –
300 x 120	inkl. Beschlag <b>B</b>	84006047-003	469,99 –
300 x 90	inkl. Beschlag <b>B</b>	84006046-003	399,99 –
<b>Pforten, B x H / cm</b>			
100 x 150	inkl. Beschlag	84006045-003	234,99 –
100 x 120	inkl. Beschlag	84006044-003	214,99 –
100 x 90	inkl. Beschlag	84006043-003	199,99 –

Alle Maße sind ca. Angaben

Weitere Längen finden Sie auf S. 254

**Technik:** \*naturbelassene Staketen ca. 25 x 25 mm, rau gesägt, zum Teil mit rundlichen und gefasteten Kanten, entrindet, mit stumpfen Köpfen. Verbindungen Draht verzinkt, auf flexiblen Rollen à 10 bzw. 5 m, an jeder Stelle teilbar. Pforten und Tore inkl. Beschlag (Kloben, Ladenband und Überwurf). Riegel ca. 30 x 70 mm, Auflaufstütze und Bodenschieber beim Doppeltor zwingend erforderlich. Zusätzl. Stützrolle empfohlen. TIPP: Ausgerollten Zaun am Endpfosten befestigen und straff mit Krampen an die Zwischenpfosten nageln. Erdkontakt der Staketen ist zu vermeiden. **B** = Auftragsbezogene Fertigung – nicht ständig ab Lager verfügbar. Bitte beachten Sie in der Regel eine Lieferzeit von 2–3 Wochen.



Vorgartenzaun **Altmark** aus naturgewachsenen Latten

## ALTMARK

Der kräftige Lattenzaun Altmark zeigt markant, wo die private Welt beginnt. Und doch bleibt er ein integrierter Teil der ihn umgebenden grünen Natur – eine urige Einfriedung mit naturgewachsenen Latten.

### Staketen Ø 50 - 60 mm

HOLZARTEN		Haselnuss*
Artikel		Art.-Nr.    €/Stck.
<b>Zaun, B x H / cm</b>		
180 x 80		84072729-020    99,99
<b>Doppeltor, B x H / cm</b>		
300 x 80 <b>B</b>	inkl. Beschlag	84072731-000    299,99
<b>Pforte,, B x H / cm</b>		
100 x 80 <b>B</b>	inkl. Beschlag	84072730-000    129,99
<b>Kastanienpfähle, cm</b>		
Ø = 6 -10, L = 180	angespitzt	81020103-150    14,99
Ø = 6 -10, L = 150	angespitzt	81020102-150    12,99
Ø = 6 -10, L = 120	angespitzt	81020101-150    10,99
Ø = 6 -10, L = 90	angespitzt	81020100-150    8,99




\* Nähere Informationen zu Sondermaßen erhalten Sie von Ihrem Joda®Fachberater.

Alle Maße sind ca. Angaben



Doppeltor **Altmark**

### Elemente (B x H)

Zaun	Doppeltor	Pforte
		
180 x 80 cm	300 x 80 cm	100 x 80 cm

### Zubehör-Übersicht (Zubehör finden Sie ab Seite 152)



Befestigungsschrauben



Zubehör Tore/Pforten

**Technik:** \*naturbelassene Latten ca. Ø 50–60 mm, naturgewachsen und halbiert, Köpfe geschrägt. Riegel waagrecht halbiert und geschält ca. 70–100 mm breit, 35 mm stark. Verbindungen verzinkt. Pforten und Tore inkl. Beschlag. Auflaufstütze und Bodenschieber beim Doppeltor zwingend erforderlich. Zusätzl. Stützrolle empfohlen. Info: Sondermaße auf Anfrage möglich.

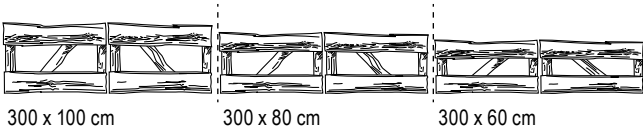
**B** = Auftragsbezogene Fertigung – nicht ständig ab Lager verfügbar. Bitte beachten Sie in der Regel eine Lieferzeit von 2–3 Wochen.



**Bonanza-Zaun-Bretter** aus Kiefer, braun kesseldruckimprägniert

**Bretter sägerau (B x H) – Stärke 2,4 cm**

**Doppeltore**



**Pforten**



**Einzelbretter, Stärke 2,4 cm**

**Höhe 18 - 23 cm**



**Einzelbretter, Stärke 3,0 cm**

**Höhe 21 - 26 cm**

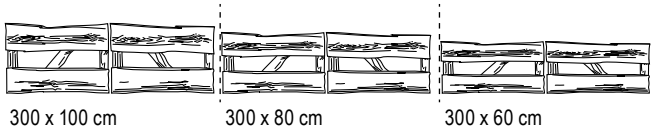


**Höhe 21 - 26 cm**

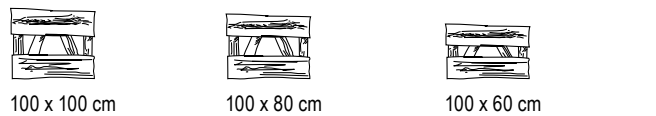


**Bretter beidseitig gehobelt (B x H) – Stärke 2,6 cm**

**Doppeltore**



**Pforten**



**Einzelbretter, Stärke 2,6 cm**

**Höhe 21 - 26 cm**



**Technik:** Riegel und Streben 44 x 95 mm. Auflaufstütze und Bodenschieber beim Doppeltor zwingend erforderlich. Zusätzl. Stützrolle empfohlen.  
 \*grün/\*\*braun kesseldruckimprägniert  
 \*\*naturbelassen. Wir empfehlen einen Schutzanstrich gegen Bläue und Schimmel (S. 162)  
**B** = Auftragsbezogene Fertigung – nicht ständig ab Lager verfügbar. Bitte beachten Sie in der Regel eine Lieferzeit von 2–3 Wochen.

**Zubehör-Übersicht** (Zubehör finden Sie ab Seite 152, Joda®color ab Seite 158 und Pfosten und Pfostenkappen ab Seite 264)





**Bonanza-Zaun** mit Brettern aus Nadelholz KDI\* mit Pforte und Doppeltor

## BONANZA-ZAUN

Sie haben die Wahl zwischen der besonders rustikalen Brettware – unbesäumt und sägerau, oder der etwas feineren Variante mit beidseitig gehobelter Fläche (aber durch die gewollt unbesäumte Kante trotzdem urwüchsig im Profil).

### Bonanza-Zaun Bretter sägerau

HOLZARTEN	Kiefer KDI*	Lärche**	Kiefer KDI***
Artikel	Art.-Nr.	Art.-Nr.	Art.-Nr.
<b>Doppeltore (Stärke 2,4 cm), B x H / cm</b>			
300 x 100 <b>B</b>	83030160-000 <b>279,99</b>	83030240-000 <b>299,99</b>	83001321-000 <b>289,99</b>
300 x 80 <b>B</b>	83030150-000 <b>269,99</b>	83030235-000 <b>289,99</b>	83001322-000 <b>279,99</b>
300 x 60 <b>B</b>	83030140-000 <b>259,99</b>	83030230-000 <b>279,99</b>	83001323-000 <b>269,99</b>
<b>Pforten (Stärke 2,4 cm), B x H / cm</b>			
100 x 100 <b>B</b>	83030130-000 <b>129,99</b>	83030225-000 <b>149,99</b>	83001318-000 <b>139,99</b>
100 x 80 <b>B</b>	83030120-000 <b>119,99</b>	83030220-000 <b>139,99</b>	83001319-000 <b>129,99</b>
100 x 60 <b>B</b>	83030110-000 <b>109,99</b>	83030215-000 <b>129,99</b>	83001320-000 <b>119,99</b>
<b>Einzelbretter (Stärke 2,4 cm), cm</b>			
L = 500 H = 18 - 23 cm	83030013-080 <b>37,99</b>	83030202-080 <b>46,99</b>	83001315-000 <b>42,99</b>
L = 400 H = 18 - 23 cm	83030012-080 <b>30,99</b>	83030201-080 <b>36,99</b>	83001314-000 <b>34,99</b>
L = 300 H = 18 - 23 cm	83031201-080 <b>22,99</b>	83031202-080 <b>27,99</b>	83031200-080 <b>25,99</b>
L = 250 H = 18 - 23 cm	83030011-080 <b>17,99</b>	-	83001313-000 <b>20,99</b>
<b>Einzelbretter (Stärke 3,0 cm), cm</b>			
L = 500 H = 21 - 26 cm	83030032-060 <b>57,99</b>	83030212-060 <b>63,99</b>	83001317-000 <b>62,99</b>
L = 400 H = 21 - 26 cm	83030031-060 <b>49,99</b>	83030211-060 <b>51,99</b>	83001316-000 <b>50,99</b>
L = 300 H = 21 - 26 cm	83031204-060 <b>32,99</b>	83031205-060 <b>49,99</b>	83031203-060 <b>37,99</b>
<b>Pfosten, B x H x L / cm</b>			
9 x 9 x 90 winkl. gekappt	85010492-050 <b>11,99</b>	85020260-050 <b>14,99</b>	-
9 x 9 x 100 winkl. gekappt	-	-	84081463-050 <b>16,99</b>
9 x 9 x 120 winkl. gekappt	85010401-050 <b>15,99</b>	85020261-050 <b>19,99</b>	-

Alle Maße sind ca. Angaben

### Bonanza-Zaun Bretter beidseitig gehobelt

HOLZARTEN	Kiefer KDI*	Lärche**
Artikel	Art.-Nr.	Art.-Nr.
<b>Doppeltore (Stärke 2,6 cm), B x H / cm</b>		
300 x 100 <b>B</b>	83030182-000 <b>299,99</b>	83030243-000 <b>319,99</b>
300 x 80 <b>B</b>	83030181-000 <b>289,99</b>	83030237-000 <b>309,99</b>
300 x 60 <b>B</b>	83030180-000 <b>279,99</b>	83030233-000 <b>299,99</b>
<b>Pforten (Stärke 2,6 cm), B x H / cm</b>		
100 x 100 <b>B</b>	83030185-000 <b>149,99</b>	83030227-000 <b>169,99</b>
100 x 80 <b>B</b>	83030184-000 <b>139,99</b>	83030223-000 <b>159,99</b>
100 x 60 <b>B</b>	83030183-000 <b>129,99</b>	83030217-000 <b>149,99</b>
<b>Einzelbretter (Stärke 2,6 cm / H = 21 - 26 cm), cm</b>		
L = 500 H = 21 - 26 cm	83030062-060 <b>56,99</b>	83030207-060 <b>65,99</b>
L = 400 H = 21 - 26 cm	83030061-060 <b>46,99</b>	83030206-060 <b>53,99</b>

Alle Maße sind ca. Angaben



**Bonanza-Zaun** in Lärche mit Pforte und Doppeltor, Bretter mit sägerauer Oberfläche



Bonanza-Zaun-Bretter aus Robinie



Montagebeispiel

## BONANZA-ZAUN

Ein rustikaler Zaun aus dem härtesten und dauerhaftesten Holz Europas. Die Bretter sind beidseitig sauber gehobelt, die Baumkante entsplintet und geschliffen. Sogar bei Erdkontakt und ohne chemischen Schutz hat dieser Zaun eine besonders lange Haltbarkeit.

### Bretter beidseitig gehobelt (B x H) – Stärke 2,4 cm

Höhe 16 - 20 cm



L = 300 cm



L = 250 cm

### Bonanza-Zaun Bretter beidseitig gehobelt

HOLZARTEN		Robinie*	
Artikel		Art.-Nr.	€/Stck.
<b>Einzelbretter (Stärke 2,4 cm / H = 16 - 20 cm), cm</b>			
L = 250	H = 16 - 20 cm	82020868-000	36,99
L = 300	H = 16 - 20 cm	82020870-000	44,99
<b>Pfähle, B x H x L / cm</b>			
Ø 14 - 16 x 150	gespitzt, entsplintet und geschliffen	82020860-000	45,99
Ø 14 - 16 x 200	gespitzt, entsplintet und geschliffen	82020862-000	59,99

Alle Maße sind ca. Angaben

**Technik:** \*naturbelassen. Robinie gehört zu den Hölzern mit einem hohen Gerbstoffgehalt. Zur Verschraubung sind ausschließlich Schrauben aus rostfreiem Edelstahl zu verwenden, um Verfärbungen durch Eisen-Gerbstoff-Reaktionen zu vermeiden.



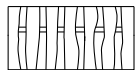
Gartenzaun **Ponderosa**, 80 cm hoch

## PONDEROSA

Rustikaler Gartenzaun mit unbesäumten Massivhölzern. Die sägerauen, senkrecht gesetzten Bretter sind solide Elemente für naturnah geformte Gärten.

### Elemente (B x H)

#### Zaun



180 x 80

auch als Sichtschutz-Element erhältlich (Seite 57)

HOLZARTEN	Kiefer KDI*		Lärche KD**		Kiefer KDI*** braun		
	Artikel	Art.-Nr.	€/Stck.	Art.-Nr.	€/Stck.	Art.-Nr.	€/Stck.
<b>Elemente, B x H / cm</b>							
180 x 80	84006020-006	69,99	84006021-006	109,99	83001309-012	69,99	
<b>Pfosten, B x H x L / cm</b>							
9 x 9 x 90      winklig gekappt	85010492-050	11,99	85020260-050	14,99	-	-	
9 x 9 x 100      winklig gekappt	-	-	-	-	84081463-050	16,99	

Alle Maße sind ca. Angaben

**Technik:** Unbesäumte Brettware 16 mm stark, 80–160 mm breit. Riegel 28 x 70 mm. V<sub>2</sub>A-Holzverbindungen, rostfrei! Pfosten: verzugsarmes Kreuzholz. \*grün/\*\*braun kesseldruckimprägniert    \*\*kammergetrocknet, naturbelassen. Wir empfehlen einen Schutzanstrich gegen Bläue und Schimmel.

### Zubehör-Übersicht (Zubehör finden Sie ab Seite 152, Joda®color ab Seite 158 und Pfosten und Pfostenkappen ab Seite 264)



Einschlag-Bodenhülse



Pfostenschrauben



Beschläge/Befestigung



Farbe/Holzschutz



Pfosten/Pfostenkappen



Zaunstaketen Ø 80 mm aus Kiefer KDI\*

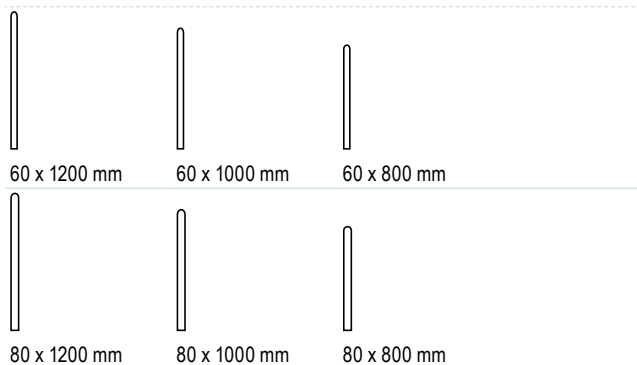


Zaunprofile 20 x 95 aus Lärche

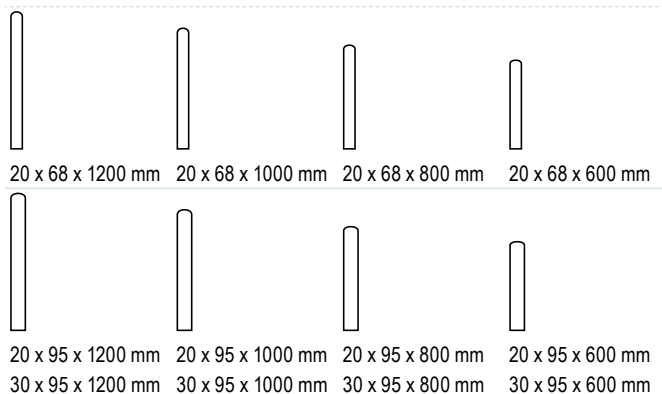
## VORGARTENZÄUNE SELBER BAUEN

Individuell bestimmen Sie die Größe Ihrer Zaunfelder selbst. Und natürlich kann man damit auch viele andere Ideen verwirklichen!

### Zaunstaketen (Ø x L)



### Zaunprofile (B x L)



#### HOLZARTEN Kiefer KDI\*

Artikel Art.-Nr. €/Stck.

**Mindestabnahme 20 Stück. Bei geringerer Menge 50% Aufpreis!**

##### Zaunstaketen, Ø x L / mm

60 x 1200 <b>B</b>	83060028-200	4,99
60 x 1000 <b>B</b>	83060027-200	3,99
60 x 800 <b>B</b>	83060026-200	2,99
60 x 1800 <b>B</b>	83060029-200	8,99
80 x 1200 <b>B</b>	83060023-200	5,99
80 x 1000 <b>B</b>	83060022-200	4,99
80 x 800 <b>B</b>	83060021-200	3,99

**B** = Auftragsbezogene Fertigung – nicht ständig ab Lager verfügbar. Bitte beachten Sie in der Regel eine Lieferzeit von 2–3 Wochen.

Alle Maße sind ca. Angaben

#### HOLZARTEN Fichte\*\* Fichte KDI\* Lärche\*\*

Artikel Art.-Nr. €/Stck. Art.-Nr. €/Stck. Art.-Nr. €/Stck.

**Mindestabnahme 20 Stück. Bei geringerer Menge 50% Aufpreis!**

##### Zaunprofile, Stärke x B x L / mm

20 x 68 x 1200	72020030-260	5,59	84061133-260	5,69	84061163-260	5,99
20 x 68 x 1000	72020020-260	4,99	84061132-260	5,19	84061162-260	5,49
20 x 68 x 800	72020010-260	4,29	84061131-260	4,69	84061161-260	4,99
20 x 68 x 600	72020000-260	3,09	84061130-260	3,69	84061160-260	3,89
20 x 95 x 1200	72020070-190	6,89	84061137-190	7,59	84061167-190	7,79
20 x 95 x 1000	72020060-190	6,09	84061136-190	6,79	84061166-190	6,99
20 x 95 x 800	72020050-190	5,19	84061135-190	5,89	84061165-190	6,09
20 x 95 x 600	72020040-190	4,29	84061134-190	4,99	84061164-190	5,19
30 x 95 x 1200	72020085-190	7,79	84061144-190	9,09	84061171-190	9,39
30 x 95 x 1000	72020080-190	6,89	84061143-190	8,19	84061170-190	8,49
30 x 95 x 800	72020075-190	5,49	84061142-190	6,79	84061169-190	6,99
30 x 95 x 600	72020073-190	4,99	84061139-190	6,69	84061168-190	6,49

##### Riegel (aus Leimholz), Länge 2 m, Dimension / mm

30 x 95 <b>B</b>	72020091-000	22,79	84061146-000	24,09	–	–
34 x 95 <b>B</b>	–	–	–	–	84061147-000	25,39

Alle Maße sind ca. Angaben

Fichte zu 10 Stück gebündelt – Lärche zu 10 Stück gebündelt und foliert

**Technik:** \*Zaunprofile gehobelt und gefast. Zaunstaketen zylindrisch gefräst und aufgetrennt. Kopf extra gekegelt. Beschläge finden Sie im Zaun-Zubehör ab Seite 152. \*grün kesseldruckimprägniert \*\*naturl belassen, wir empfehlen einen Schutzanstrich gegen Bläue und Schimmel.





Beschlagsortimente finden Sie auf Seite 154



Zaunprofil **Herrera**

## DER SELBSTBAU-ZAUN

Kreative, Tüftler und Handwerker wollen sie nicht missen: Zaunprofile und Zierbretter zur Selbstmontage eines Gartenzaunes.

Individuell bestimmen Sie die Größe Ihrer Zaunfelder selbst. Und natürlich kann man damit auch viele andere Ideen verwirklichen!

Neben den auf diesen Seiten gezeigten Profilen bieten Ihnen die vielen Dimensionen der Gartenbau- und Konstruktionshölzer (Seite 270), Palisaden (ab Seite 256), unbesäumten Bretter (Seite 139) und Zaun- und Koppelriegel (Seite 253) in diesem Katalog noch weitere Gestaltungsmittel. Entdecken Sie Ihre Möglichkeiten!

### Herrera-Selbstbau-Staketen

Stärke x Breite x Länge



20 x 145 x 1800 mm



20 x 145 x 900 mm

**Technik:** Staketen aus gehobeltem Nadelholz. Ein Brettende ist gerundet (kopfgerundet). \*grün kesseldruckimprägniert \*\*naturbelassen, wir empfehlen einen Schutzanstrich gegen Bläue und Schimmel. **B** = Auftragsbezogene Fertigung – nicht ständig ab Lager verfügbar. Bitte beachten Sie in der Regel eine Lieferzeit von 2–3 Wochen.



Vitoria aus Lärche

### Herrera-Selbstbau-Staketen

HOLZARTEN	Kiefer KDI*		Lärche**	
Artikel	Art.-Nr.	€/Stck.	Art.-Nr.	€/Stck.
<b>Mindestabnahme 20 Stück. Bei geringerer Menge 50% Aufpreis!</b>				
<b>Einzelstakete, L / cm</b>				
180 <b>B</b>	83060130-105	13,99	83060131-105	15,99
90 <b>B</b>	83060133-105	6,99	83060132-105	7,99
<b>Riegel (aus Leimholz), Länge 2 m, Dimension / mm</b>				
30 x 95 <b>B</b>	84061146-000	24,09	84061147-000	25,39
<b>Pfosten Rundkopf., B x H x L / cm</b>				
9 x 9 x 120	85010041-050	19,99	85020281-050	23,99
9 x 9 x 210	85010062-050	31,99	85020284-050	37,99

Alle Maße sind ca. Angaben

### Vitoria-Selbstbau-Staketen

Stärke x Breite x Länge



1,6 x 12 x 90



1,6 x 12 x 120



1,6 x 12 x 150



1,6 x 12 x 180

HOLZARTEN	Kiefer KDI*		Lärche**	
Artikel	Art.-Nr.	€/Stck.	Art.-Nr.	€/Stck.
<b>Mindestabnahme 20 Stück. Bei geringerer Menge 50% Aufpreis!</b>				
<b>Einzelstakete, B x H x L / cm</b>				
1,6 x 12 x 90	83060143-060	4,99	83060147-060	5,99
1,6 x 12 x 120	83060144-060	5,99	83060148-060	6,99
1,6 x 12 x 150	83060145-060	6,99	83060149-060	7,99
1,6 x 12 x 180	83060146-060	7,99	83060162-060	8,99

Alle Maße sind ca. Angaben



Selbstbauzaun aus KDI Einzellatten

## VORGARTENZÄUNE SELBER BAUEN

Individuell bestimmen Sie die Größe Ihrer Zaunfelder selbst. Und natürlich kann man damit auch viele andere Ideen verwirklichen!

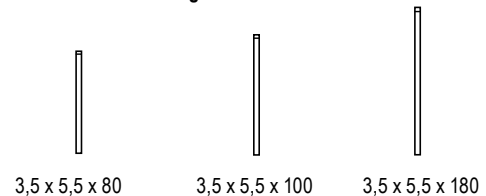
### Lattenzaun Staketten 35 x 55 mm

HOLZARTEN	Nadelholz KDI*		Lärche**	
Artikel	Art.-Nr.	€/Stck.	Art.-Nr.	€/Stck.
<b>Einzel-Zaunlatten – Kopf abgeschrägt, B x H x L / cm</b>				
3,5 x 5,5 x 80	83060107-080	3,29	83060140-080	3,99
3,5 x 5,5 x 100	83060108-080	4,19	83060141-080	4,99
3,5 x 5,5 x 180	83060109-080	6,99	83060142-080	8,99

Alle Maße sind ca. Angaben

### Lattenzaun-Selbstbau-Staketten

Stärke x Breite x Länge



**Technik:** \*grün kesseldruckimprägniert \*\*naturlassen. Wir empfehlen einen Schutzanstrich gegen Bläue und Schimmel.



Lattenzaun aus Lärche

### Zubehör-Übersicht (Zubehör finden Sie ab Seite 152, Joda®color ab Seite 158 und Pfosten und Pfostenkappen ab Seite 264)



Einschlag-Bodenhülse



Befestigungsschrauben



Beschläge/Befestigung



Zubehör Tore/Pforten



Farbe/Holzschutz



Pfosten/Pfostenkappen



Selbstbauzaun aus dem Zierbretter-Profil B

## IHR BAUKASTEN – ZAUNANLAGEN IM SELBSTBAU

Mit Zaunprofilen erstellen Sie individuelle Elemente - auch Zaun-Lösungen für Gefällesituationen! Richtig planen: Bestimmen Sie die genaue Zaunlänge. Profilbreite und -abstand wirken sich auf die Baulänge Ihrer Anlage aus.

Berechnungsbeispiel: Die Gesamtlänge mit den Pfosten soll 400 cm betragen. Dabei ist ein Anfangs-, Mittel- und Endpfosten einzuplanen, also z. B. 3 x Ø 9 cm = 27 cm sind von der Gesamtlänge abzuziehen. Die eigentlichen Felder werden also eine Gesamtbreite von  $(400 - 27) \div 2 = 186,5$  cm haben. Wir nehmen für unsere Berechnung das Zaunprofil 20 x 95 mm, planen einen Staketenabstand von 45 mm ein.

Nun rechnen Sie für die Elementbreite von 186,5 cm (= 1865 mm):  $1865 \div 140$  mm (= Profilbreite + Staketenabstand) = ca. 13 Profile. Berücksichtigen Sie links und rechts einen kleinen Abstand der Staketen vom Rand. Kalkulieren Sie dazu eine zusätzliche Fugenbreite von ca. 10–15 mm, um die Felder mit L-Beschlägen am Pfosten befestigen zu können. Es ergibt sich in diesem Beispiel die Elementbreite 1850 mm.

**Setzen der Pfosten:** Im Kapitel Beschläge und Zubehör finden Sie detailliert die Möglichkeiten. Befestigen Sie die Pfosten erst dann endgültig, wenn die Baukasten-Profile angeschraubt sind. Oft muss vor Ort alles noch gezogen oder gestaucht werden.


**Querriegel:** Die tragenden Querriegel können zwischen den Pfosten mit L-Beschlägen befestigt werden. Interessante Alternative: Schrauben Sie die Riegel durchgehend vor die Pfosten. Auf diese Weise ergibt sich ein ununterbrochenes Endlosbild ohne sichtbare Pfosten.

**Montieren der Zaunprofile:** Nutzen Sie eine gespannte Richtschnur, wie auch beim Ausrichten der Pfosten. So geben Sie der Zaunoberkante einen gleichmäßigen Verlauf. Das ist dann besonders wichtig, wenn Sie in Gefällesituationen die Höhe des Zaunes gleichmäßig abfallen lassen wollen. Nehmen Sie ein passendes Distanzstück in Ihrer Fugenbreite. Damit gewährleisten Sie einen gleichmäßigen Abstand zwischen den einzelnen Zaunlatten. Bohren Sie die Zaunriegel vor. Die rückseitige Verschraubung der einzelnen Profile trägt wesentlich zum guten Arbeitsergebnis bei.

Um den unteren Abschluss des fertigen Elementes sauber zu gestalten – z. B. beim Folgen von Geländegefälle oder Treppeinstufen etc. – können Sie problemlos das Element vom Pfosten abnehmen und ungehindert die Unterkante nachschneiden.

### Zierbretter-Profile A + B

Stärke x Breite x Länge



A: 19 x 120 x 900 mm B: 26 x 140 x 900 mm

### Zierbretter

HOLZARTEN	Fichte KDI*		Fichte**	
	Artikel	Art.-Nr.	€/Stck.	Art.-Nr.
<b>Mindestabnahme 20 Stück. Bei geringerer Menge 50% Aufpreis!</b>				
<b>Zierbretter, Stärke x B x L / cm</b>				
A 19 x 120 x 900	84061140-200	14,49	72030020-200	13,99
B 26 x 140 x 900	84061141-150	17,29	72030010-150	16,79
<b>Leimholzpfosten winklig gekappt, B x H x L / cm</b>				
9 x 9 x 120	86019111-050	28,99	-	-
<b>Riegel, Länge 2 m, Dimension / mm</b>				
30 x 95 B	84061146-000	24,09	72020091-000	22,79

Alle Maße sind ca. Angaben

**Technik:** Zierbretter sind im Außen- sowie im Innenbereich vielseitig einsetzbar – z. B. als Balkon- und Zaunprofil oder als Geländer. Das Material: sauber gehobeltes/profilirtes Fichtenholz, roh oder bereits wetterfest \*grün kesseldruckimprägniert (KDI)  
 \*\*naturbelassen, wir empfehlen einen Schutzanstrich gegen Bläue und Schimmel. B = Auftragsbezogene Fertigung – nicht ständig ab Lager verfügbar. Bitte beachten Sie in der Regel eine Lieferzeit von 2–3 Wochen.


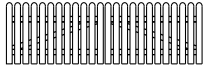

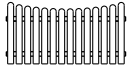

## SCHÖNE RAHMEN FÜR IHREN VORGARTEN Die Typenübersicht

Vor dem Haus trifft Öffentlichkeit auf Privatsphäre und die Zäune werden als „Visitenkarte“ zum wesentlichen Element der Gestaltung. Damit alles „stimmig“ wird, fertigt Joda® z. B. für eine optimale Formbeständigkeit Pforten und Doppeltore mit hochwertigem Leimholz\*, nutzt mit Liebe zum Detail natürlich starkes Holz aus nachhaltig bewirtschafteten Wäldern!







### Entdecken Sie eine Kollektion natürlicher und repräsentativer „Grenzgänger“


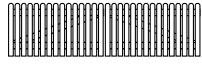

\* gilt für die meisten Riegel und die Diagonal-Hölzer. Typ „Friesland“ erhalten Sie mit Vollholzriegeln.

#### FRIESLAND




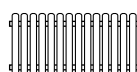
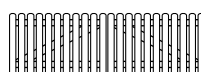

		Doppeltor	Pforte	mit Unterbogen	Pforte
Diesen Zaun finden Sie auf S. 112					
Maße (B x H/cm)	180 x 80	300 x 80	100 x 80	180 x 80/70	100 x 80/90
Nadelholz KDI	83071081	83071087	83071085	83071083	83071098
Lärche	83073100	83073101	83073102	83073103	–
Fichte KDI	83001310	83001312	83001311	–	–
Fichte Granit	84071913	84071915	84071914	–	–

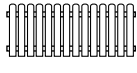
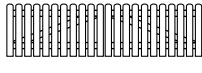

#### HOLSTEINZAUN 68

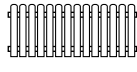
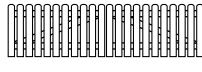

		Doppeltor	Pforte		Doppeltor	Pforte
Diesen Zaun finden Sie auf S. 113						
Maße (B x H/cm)	200 x 100	300 x 100	100 x 100	200 x 80	300 x 80	100 x 80
Nadelholz KDI	83070416	83070445	83070430	83070411	83070440	83070425
Lärche	83070418	83070447	83070432	83070413	83070442	83070427

		Doppeltor	Pforte
			
Maße (B x H/cm)	200 x 60	300 x 60	100 x 60
Nadelholz KDI	83070406	83070435	83070420

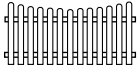


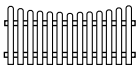


#### HOLSTEINZAUN 95

		Doppeltor	Pforte		Doppeltor	Pforte
Diesen Zaun finden Sie auf S. 114						
Maße (B x H/cm)	200 x 100	300 x 100	100 x 100	200 x 80	300 x 80	100 x 80
Nadelholz KDI	83070468	83070495	83070480	83070461	83070490	83070475
Lärche	83070469	83070498	83070483	83070467	83070496	83070481

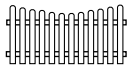


		Doppeltor	Pforte
			
Maße (B x H/cm)	200 x 60	300 x 60	100 x 60
Nadelholz KDI	83070456	83070485	83070470

		Doppeltor	Pforte
			
Maße (B x H/cm)	200 x 80	300 x 80	100 x 80
Fichte Grauweiß	83023401	83023402	83023403
Fichte Grau	83070064	83070066	83070067



## EIDERZAUN

	m. Unterbogen	Doppeltor	Pforte	m. Unterbogen	Doppeltor	Pforte
Diesen Zaun finden Sie auf S. 116						
Maße (B x H/cm)	200 x 90/80	300 x 90/100	100 x 90/100	200 x 80/70	300 x 80/90	100 x 80/90
Nadelholz KDI	83070544	83070565	83070555	83070541	83070560	83070550
Lärche	83070549	83070568	83070558	83070547	83070566	83070556

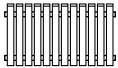
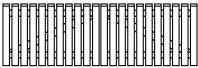

## EIDERZAUN PREMIUM

	mit Unterbogen	Doppeltor	Pforte
Diese Zäune finden Sie auf S. 117			
Maße (B x H/cm)	180 x 80/65	300 x 80/105	100 x 80/105
Lärche	83070570	83070571	83070572



## HOLSTEINZAUN PREMIUM

	Doppeltor	Pforte
		
Maße (B x H/cm)	180 x 80	100 x 80
	83070459	83070484

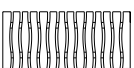

## FÖRDEZAUN

		Doppeltor	Pforte
Diesen Zaun finden Sie auf S. 118			
Maße (B x H/cm)	180 x 80	300 x 80	100 x 80
Lärche	83071792	83070102	83071812



## GRANADA

		Pforte
Diese Zäune finden Sie auf S. 119		
Maße (B x H/cm)	190 x 80	100 x 80
Sib. Lärche	83072035	83072056

## WAIMEA

		Pforte
Diesen Zaun finden Sie auf S. 120		
Maße (B x H/cm)	180 x 80	100 x 80
Fichte Weiß	83001326	83002326
geflammt weiß	83001360	83001361
geflammt Braun	83001358	83001359







## BALLUM

		Pforte
Diesen Zaun finden Sie auf S. 121		
Maße (B x H/cm)	200 x 90/70	100 x 78/90/78
Fichte Grauweiß	84071916	84071917

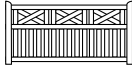
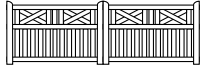
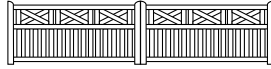

## LATTENZAUN VARIO

Diesen Zaun finden Sie auf S. 122	
Maße (B x H/cm)	200 x 80
Lärche/Douglasie	83081234
Fichte Grauweiß	83081354


## LATTENZAUN

		Doppeltor	Pforte		Doppeltor	Pforte
Diesen Zaun finden Sie auf S. 123						
Maße (B x H/cm)	200 x 100	300 x 100	100 x 100	200 x 80	300 x 80	100 x 80
Nadelholz KDI	83070719	83070728	83070733	83070718	83070727	83070732
Lärche	83070753	83070748	83070745	83070752	83070747	83070744

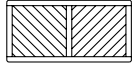

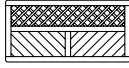

## USEDOM

		Doppeltor	Doppeltor	Pforte
Diesen Zaun finden Sie auf S. 124				
Maße (B x H/cm)	200 x 100/94	300 x 100/94	400 x 100/94	100 x 100/94
Nadelholz KDI	83070735	83070736	83110009	83070737
Nadelholz Weiß	83070755	83070756	83070856	83070757

## FAABORG II

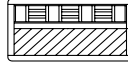
Diesen Zaune finden Sie auf S. 125	
Maße (B x H/cm)	180 x 90
Sib. Lärche	83074608

## LUGANO


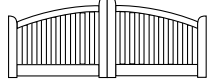
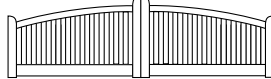

			mit Rankgitter	
Diesen Zaun finden Sie auf S. 126				
Maße (B x H/cm)	180 x 90 cm	90 x 90 cm	180 x 90 cm	90 x 90 cm
Fichte KDI	83074195	83074197	83074196	83074198
Lärche	83074159	83074161	83074160	83074162
Fichte Grauweiß	83081318	83081319	83081324	83081325
Fichte Pinie	83081303	83081304	83081309	83081310
Fichte Quarz	83081420	83081421	83081422	83081423
Fichte Granit	83081437	83081438	83081439	83081440
Fichte Grau	83070014	83070016	83070015	83070017

## LINEA


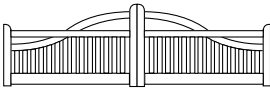

Diesen Zaun finden Sie auf S. 127


180 x 90
83071152
-
83081336
-
-
-


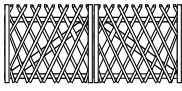

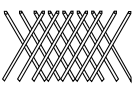
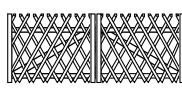

## NORDERNEY







		Doppeltor	Doppeltor	Pforte
Diesen Zaun finden Sie auf S. 128				
Maße (B x H/cm)	180 x 90/80/95	300 x 90/80/120	400 x 90/80/120	100 x 90/80/90
Nadelholz KDI	83071040	83071035	83100008	83071050
Nadelholz Weiß	83071055	83071030	-	83071045

## AMMERLAND


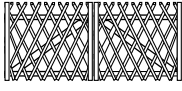




		Doppeltor	Doppeltor	Pforte
Diesen Zaun finden Sie auf S. 129				
Maße (B x H/cm)	300 x 90/80/120	400 x 90/80/120	100 x 90/80/100	
Nadelholz KDI	83071001	83100007	83071015	
Fichte Grauweiß	83071005	-	83071020	




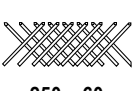


## JÄGERZAUN 56

	Scherenfeld	Doppeltor	Pforte	Scherenfeld	Doppeltor	Pforte
Diesen Zaun finden Sie auf S. 130						
Maße (B x H/cm)	250 x 120	300 x 120	100 x 120	250 x 100	300 x 100	100 x 100
Kiefer KDI grün	83060126	83060063	83060093	83060125	83060061	83060091
Nadelh. KDI braun	83060122	83060062	83060092	83060121	83060060	83060090


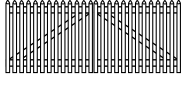

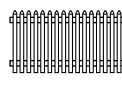
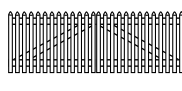

	Scherenfeld	Doppeltor	Pforte	Scherenfeld	Doppeltor	Pforte
						
Maße (B x H/cm)	250 x 80	300 x 80	100 x 80	250 x 60	300 x 60	100 x 60
Kiefer KDI grün	83060124	83060055	83060085	83060123	83060045	83060075
Nadelh. KDI braun	83060120	83060050	83060080	83060119	83060040	83060070

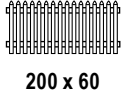
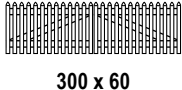

## JÄGERZAUN 70

	Scherenfeld	Doppeltor	Pforte	Scherenfeld	Doppeltor	Pforte
Diesen Zaun finden Sie auf S. 131						
Maße (B x H/cm)	250 x 120	300 x 120	100 x 120	250 x 100	300 x 100	100 x 100
Kiefer KDI	84062203	84062211	84062207	84062202	84062210	84062206


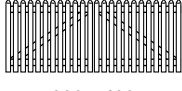


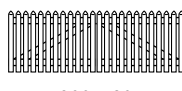

	Scherenfeld	Doppeltor	Pforte	Scherenfeld	Doppeltor	Pforte
						
Maße (B x H/cm)	250 x 80	300 x 80	100 x 80	250 x 60	300 x 60	100 x 60
Kiefer KDI	84062201	84062209	84062205	84062200	84062208	84062204

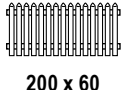
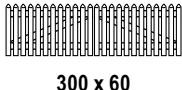




## STAKETENZAUN 60

		Doppeltor	Pforte		Doppeltor	Pforte
Diesen Zaun finden Sie auf S. 132						
Maße (B x H/cm)	200 x 100	300 x 100	100 x 100	200 x 80	300 x 80	100 x 80
Kiefer KDI	83070031	83070150	83070270	83070021	83070140	83070260







		Doppeltor	Pforte
			
Maße (B x H/cm)	200 x 60	300 x 60	100 x 60
Kiefer KDI	83070011	83070130	83070250







## STAKETENZAUN 80

		Doppeltor	Pforte		Doppeltor	Pforte
Diesen Zaun finden Sie auf S. 132						
Maße (B x H/cm)	200 x 100	300 x 100	100 x 100	200 x 80	300 x 80	100 x 80
Kiefer KDI	83070091	83070210	83070330	83070081	83070200	83070320


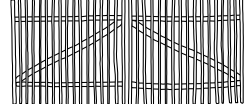


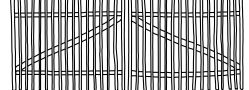

		Doppeltor	Pforte	m. Unterbogen	Doppeltor	Pforte m. Oberbogen
						
Maße (B x H/cm)	200 x 60	300 x 60	100 x 60	200 x 80/70	300 x 80/90	100 x 80/90
Kiefer KDI	83070071	83070190	83070310	83070111	83070230	83070350







## RUSTIK-ROLLZAUN HASELNUSS, ABSTAND STAKETEN 7 - 8 CM

		Doppeltor	Pforte		Doppeltor	Pforte
Diesen Zaun finden Sie auf S. 134						
Maße (B x H/cm)	500 x 150	300 x 150	100 x 150	1000 x 120	300 x 120	100 x 120
Haselnuss	84062273	84062264	84062260	84062272	84062263	84062259





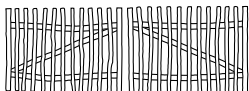

		Doppeltor	Pforte		Doppeltor	Pforte
						
Maße (B x H/cm)	1000 x 90	300 x 90	100 x 90	1000 x 50	300 x 50	100 x 50
Haselnuss	84062271	84062262	84062258	84062270	84062261	84062257




## RUSTIK-ROLLZAUN HASELNUSS, ABSTAND STAKETEN 3 - 4 CM

		Doppeltor	Pforte		Doppeltor	Pforte
Diesen Zaun finden Sie auf S. 134						
Maße (B x H/cm)	500 x 150	300 x 150	100 x 150	500 x 120	300 x 120	100 x 120
Haselnuss	84062269	84062256	84062252	84062268	84062255	84062251


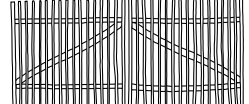


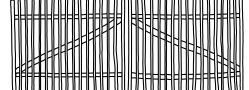

		Doppeltor	Pforte		Doppeltor	Pforte
						
Maße (B x H/cm)	500 x 90	300 x 90	100 x 90	500 x 50	300 x 50	100 x 50
Haselnuss	84062267	84062254	84062250	84062266	84062253	84062249

## RUSTIK-ROLLZAUN ROBINIE, ABSTAND STAKETEN 7 - 8 CM

		Doppeltor	Pforte		Doppeltor	Pforte
Diesen Zaun finden Sie auf S. 136						
Maße (B x H/cm)	500 x 150	300 x 150	100 x 150	500 x 120	300 x 120	100 x 120
Robinie	84006051	84006057	84006054	84006050	84006056	84006053




		Doppeltor	Pforte
			
Maße (B x H/cm)	500 x 90	300 x 90	100 x 90
Robinie	84006049	84006055	84006052

## RUSTIK-ROLLZAUN ROBINIE, ABSTAND STAKETEN 3 - 4 CM




		Doppeltor	Pforte		Doppeltor	Pforte
Diesen Zaun finden Sie auf S. 136						
Maße (B x H/cm)	500 x 150	300 x 150	100 x 150	500 x 120	300 x 120	100 x 120
Robinie	84006042	84006048	84006045	84006041	84006047	84006044



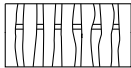
## RUSTIK-ROLLZAUN ROBINIE, ABSTAND STAKETEN 3 - 4 CM

		Doppeltor	Pforte
Diesen Zaun finden Sie auf S. 136			
Maße (B x H/cm)	500 x 90	300 x 90	100 x 90
Robinie	84006040	84006046	84006043







## ALTMARK

		Doppeltor	Pforte
Diesen Zaun finden Sie auf S. 137			
Maße (B x H/cm)	180 x 80	300 x 80	100 x 80
Haselnuss	84072729	84072731	84072730







## PONDEROSA

Diesen Zaun finden Sie auf S. 141	
Maße (B x H/cm)	180 x 80
Kiefer KDI	84006020
Lärche	84006021





## BONANZA-ZAUN SÄGERAU

	Doppeltor	Pforte	Doppeltor	Pforte	Doppeltor	Pforte
Diesen Zaun finden Sie ab S. 138						
Maße (B x H/cm)	300 x 100	100 x 100	300 x 80	100 x 80	300 x 60	100 x 60
Kiefer KDI	83030160	83030130	83030150	83030120	83030140	83030110
Lärche	83030240	83030225	83030235	83030220	83030230	83030215
Kiefer KDI braun	83001321	83001318	83001322	83001319	83001323	83001320




## BONANZA-ZAUN BEIDSEITIG GEHOBELT

	Doppeltor	Pforte	Doppeltor	Pforte	Doppeltor	Pforte
Diesen Zaun finden Sie ab S. 138						
Maße (B x H/cm)	300 x 100	100 x 100	300 x 80	100 x 80	300 x 60	100 x 60
Kiefer KDI	83030182	83030185	83030181	83030184	83030280	83030183
Lärche	83030243	83030227	83030237	83030223	83030233	83030217

## BONANZA-ZAUN BRETTER BEIDSEITIG GEHOBELT

	Höhe 16 - 20 cm	Höhe 16 - 20 cm	Höhe 21 - 26 cm	Höhe 21 - 26 cm
Diese Bretter finden Sie ab S. 138				
Maße (B x H/cm)	L = 250 – Stärke 2,4	L = 300 – Stärke 2,4	L = 400 – Stärke 2,6	L = 500 – Stärke 2,6
Kiefer KDI	-	-	83030061	83030062
Lärche	-	-	83030206	83030207
Robinie	82020868	82020870	-	-


## BONANZA-ZAUN BRETTER SÄGERAU

	Höhe 18 - 23 cm	Höhe 18 - 23 cm	Höhe 21 - 26 cm
Diese Bretter finden Sie ab S. 138			
Maße (B x H/cm)	L = 250 – Stärke 2,4	L = 400 – Stärke 2,4	L = 500 – Stärke 2,4
Kiefer KDI	83030011	83030012	83030013
Lärche	-	83030201	83030202
Kiefer KDI braun	-	83001314	83001315
	Höhe 21 - 26 cm	Höhe 21 - 26 cm	Höhe 21 - 26 cm
Maße (B x H/cm)	L = 250 – Stärke 3,0	L = 250 – Stärke 3,0	L = 250 – Stärke 3,0
Kiefer KDI	-	83030031	83030032
Lärche	-	83030211	83030212
Kiefer KDI braun	-	83001316	83001317

# BESCHLÄGE UND ZUBEHÖR



**1**  
**Einschlag-Bodenhülse**, verzinkt  
 (für Holzpfosten „leichter“ Zaunanlagen, nicht für Sichtschutzzäune). Lichte Weite: 71 x 71 bzw. 91 x 91 mm; 10,5 mm Schraubloch, Pfosteneinstand 150 mm, Gesamt-Längen ca. 750 mm/ 900 mm.




**2**  
**Pfostenträger U-Form**, feuerverzinkt; nur für Pfosten niedriger Zäune!  
 Ausführung: 60 x 4 mm; lichte Weiten: 71 mm, 91 mm, 100 mm, 121 mm; Löcher 10,5 mm, Steindolle ca. Ø 19 mm, 200 mm lang.




**3**  
**U-Pfostenlasche** zum Aufdübeln, feuerverzinkt für Zäune bis 1,50 m Höhe, sowie für leichte Pergolen.  
 Material: 50 x 5 mm, je Seite 2 Löcher 10,5 mm; Grundplatte mit 4 Löchern 10,5 mm, lichte Weiten: 71 mm, 91 mm, 115 mm und 121 mm.



**4**  
**U-Pfostenlasche zum Aufdübeln mit Kreuzfuß**, feuerverzinkt. Für Zäune und Pergolen mit erhöhten statischen Anforderungen.  
 Lichte Weite: 115 x 91 x 71 mm; Material: 50 x 5 mm, je Seite 2 Löcher 10,5 mm; Grundplatte mit 8 Löchern 10,5 mm.



**5**  
**Pfostenanker, H-Form, schwer** feuerverzinkt.  
 Für sicheren Halt Ihrer Vorgarten- und Sichtschutzzäune.  
 Gesamthöhe 600 mm, Pfosteneinstand 300 mm, Material 60 x 5 mm; lichte Weiten: 71, 81, 91, 115, 121 und 135 mm.



**6**  
**Pfosten-Schraube**  
 Schraube mit einem extrem festen Sitz. **Für effektives Schrauben ohne Vorbohren** (z.B. an Einschlagbodenhülsen), ca. 5 mal fester als DIN 571-Sechskantschrauben. Der spezielle Kern macht diese Schraube besonders biegebar (bis zu 40 Grad lässt sie sich biegen, bevor sie bricht). Eine dem Teflon ähnliche **Beschichtung erhöht die Lebenszeit** der Pfosten-schraube und mindert die Einschraub-Reibung.  
 Maße: 8 x 40 - 50 mm.

Material		Verzinkt	
Artikel		Art.-Nr.	€/Stck.
<b>1</b> Einschlag-Bodenhülse, lichte Weite in mm			
71 x 71	Länge 750 mm	91040053-364	9,99
91 x 91	Länge 900 mm	91040052-220	11,99
<b>2</b> Pfostenträger, lichte Weite in mm			
71	U-Form	91040025-150	6,99
91	U-Form	91040030-120	7,99
100	U-Form	91040040-100	8,99
121	U-Form	91040050-100	9,99
<b>U-Pfostenlasche, lichte Weite in mm</b>			
71	<b>3</b> zum Aufdübeln	91040062-150	8,99
91	<b>3</b> zum Aufdübeln	91040060-120	9,99
115	<b>3</b> zum Aufdübeln	91040061-100	10,99
121	<b>3</b> zum Aufdübeln	91040064-100	11,99
91	<b>4</b> zum Aufdübeln, mit Kreuzfuß	91040065-100	11,99
115	<b>4</b> zum Aufdübeln, mit Kreuzfuß	91040063-120	12,99
<b>5</b> Pfostenanker, lichte Weite in mm			
71	H-Form, schwer	91040802-200	15,99
81	H-Form, schwer	91040804-200	16,99
91	H-Form, schwer	91040806-200	17,99
101	H-Form, schwer	91040808-200	18,99
115	H-Form, schwer	91040810-200	19,99
121	H-Form, schwer	91040812-160	20,99
141	H-Form, schwer	91040816-160	21,99



**7**  
**Flechtzaunhalter oder L-Beschlag**, rostfrei V<sub>2</sub>A, weiß beschichtet oder verzinkt.  
 Zur Befestigung von Zaunelementen am Pfosten, Maße: 30 x 30 x 2,5 mm, mit angeschweißter Holzschraube.



Hochwertige Joda® Sichtblenden sind werkseitig für diese Befestigungsart bereits vorbereitet. Einfachere Montage! **Achten Sie auf dieses Zeichen (siehe rechts)!**

#### Montage-Abfolge



Ersetzt den typischen L-Beschlag auf die feine Art: JodaFix®-Befestigungssystem. Viele Joda®Sichtzäune sind werkseitig inklusive Muffe für diese Befestigung vorbereitet.

### JodaFix®

- beidseitig edle Optik
- leichte Montage / Demontage
- rostfrei V<sub>2</sub>A



#### Anwendung:

1. JodaFix®Dorn leicht in Muffe eindrehen
2. Zaunfeld zwischen die Pfosten setzen
3. Dorn justieren, diagonale Endposition
4. Dorn mit Schrauben (5 x 30 mm V<sub>2</sub>A) am Pfosten fixieren



10

Im Blister (ohne Gewindehülsen/Muffen)

#### JodaFix®Dorn aus Edelstahl




messingfarben      silberfarben

#### Rampa-Muffen



11

Als Zubehör für nicht vorgefertigte Zaun-Elemente erhältlich.



8 Abdeckleiste, L-Profil  
Stahlmetallic (li.), Graphitgrau (re.)

9 Abdeckleiste, U-Profil  
Stahlmetallic (li.), Graphitgrau (re.)

#### Abdeckleiste für Sichtblenden, L-Profil

Variable Abdeckleiste für Sichtschutzelemente in 2 Farbausführungen erhältlich. Zum Aufschrauben. Die Leiste dient dem konstruktiven Holzschutz sowie der optischen Abrundung der Elemente. Pro Zaun müssen 2 L-Profile verwendet werden, um in der Stärke variabel sein zu können.

#### Abdeckleiste für Sichtblenden, U-Profil

25 x 55 mm Abdeckleiste für Sichtschutzelemente in 2 Farbausführungen erhältlich. Zum Aufschrauben. Die Leiste dient dem konstruktiven Holzschutz und der optischen Abrundung der Elemente.

Material	Silberfarben	
Artikelbezeichnung	Art.-Nr.	€/Pak.
<b>6 Pfosten-Schraube</b>		
8 x 40 mm, 100 Stck./Pak. mit Spezial-Stahlkern	91051130-000	46,99
8 x 50 mm, 100 Stck./Pak. mit Spezial-Stahlkern	91051131-000	49,99
8 x 40 mm, 16 Stck./Pak. mit Spezial-Stahlkern	91051132-000	9,99
8 x 50 mm, 16 Stck./Pak. mit Spezial-Stahlkern	91051133-000	10,99

Material	Graphitgrau		Stahlmetallic	
Artikelbezeichnung	Art.-Nr.	€/Stck.	Art.-Nr.	€/Stck.
<b>Abdeckleiste für Sichtblenden aus Stahlblech, Dimension x L / cm</b>				
<b>8</b> 2,5 x 5,5 x 180 L-Profil	86011970-000	19,99	86011971-000	19,99
<b>9</b> 2,5 x 5,5 x 2,5 x 180 U-Profil	86011972-000	24,99	86011973-000	24,99

Material	Weiß beschichtet		Verzinkt		V <sub>2</sub> A	
Artikelbezeichnung	Art.-Nr.	€/Stck.	Art.-Nr.	€/Stck.	Art.-Nr.	€/Stck.
<b>7</b> Flechtzaunhalter / L-Beschlag	91040102-100	1,99	91040100-100	0,99	91040101-100	1,99

Material	Edelstahl silberfarben		Edelstahl messingfarben		Verzinkt galvanisch	
Artikelbezeichnung	Art.-Nr.	€/Pak.	Art.-Nr.	€/Pak.	Art.-Nr.	€/Pak.
<b>10</b> JodaFix®	91051170-040	11,99	91051172-040	11,99	-	-
<b>11</b> Muffen für JodaFix®	-	-	-	-	91051163-040	5,99



1

Für: **Doppeltore mit geradem Riegel**

Inhalt: 4 gerade Ladenbänder 16 x 700 mm, 4 Kloben, 1 Do.-Überwurf, 2 Bodenschieber, 1 Auflaufstütze mit abschraubbarem Erddorn, 1 Schraubensortiment.

Passend z.B. für Doppeltor Usedom, Holsteinzaun etc.



2

Ausführung: „schwarz verzinkt“

Für: **Doppeltore mit geradem Riegel**

Inhalt: 4 gerade Ladenbänder 16 x 700 mm, 4 Kloben, 1 Do.-Überwurf, 2 Bodenschieber, 1 Auflaufstütze mit abschraubbarem Erddorn, 1 Schraubensortiment.

Passend z.B. für Doppeltor Usedom, Holsteinzaun etc.



3

Für: **Doppeltore mit gebogenem Riegel**

Inhalt: 2 gerade u. 2 verstellb. Bogenladenbänder 16x800 mm, 4 Kloben – verstellbar von 5-23 mm, 1 Do.-Überwurf, 2 Bodenschieber, 1 Auflaufstütze mit abschraubbarem Erddorn, 1 Schraubensortiment.

Passend z.B. für Doppeltor Norderney etc.



4

Ausführung: „schwarz verzinkt“

Für: **Doppeltore mit gebogenem Riegel**

Inhalt: 2 gerade u. 2 verstellb. Bogenladenbänder 16 x 800 mm, 4 Kloben – verstellbar von 5 - 23 mm, 1 Do.-Überwurf, 2 Bodenschieber, 1 Auflaufstütze mit abschraubbarem Erddorn, 1 Schraubensortiment.

Passend z. B. für Doppeltor Norderney etc.



5

Für: **schwere Einzeltore** und Pforten mit geradem Riegel

Inhalt: 2 gerade Ladenbänder 16 x 600 mm, 2 Kloben, 1 Gartentorfalle, 1 Schraubensortiment.

Passend z. B. für Pforten Usedom, Holsteinzaun, Staketenzaun etc.



6

Ausführung: „schwarz verzinkt“

Für: **schwere Einzeltore** und Pforten mit geradem Riegel

Inhalt: 2 gerade Ladenbänder 16 x 600 mm, 2 Kloben, 1 Gartentorfalle, 1 Schraubensortiment.

Passend z. B. für Pforten Usedom, Holsteinzaun, Staketenzaun etc.



7

Für: Pforten mit **gebogenem Riegel**

Inhalt: 1 gerades Ladenband gekröpft u. 1 verstellb. Bogenladenband 16 x 800 mm inkl. 2 Kloben, 1 Gartentorfalle, 1 Schraubensortiment.




8

Ausführung: „schwarz verzinkt“

Für: Pforten mit **gebogenem Riegel**

Inhalt: 1 gerades Ladenband gekröpft u. 1 verstellb. Bogenladenband 16 x 800 mm inkl. 2 Kloben, 1 Gartentorfalle, 1 Schraubensortiment.



9

Für: **Bogen-Dichtzauntüren** <sup>1)</sup>

(auch für gerade Türen verwendbar)  
Inhalt: 2 Kreuzbänder/Mittelbänder mit Zierspitze, 2 Kloben, 1 „dänischer“ Türverschluss, 1 Schraubensortiment.  
Passend z. B. für Monegro, Sontegro.

<sup>1)</sup> nicht in schwarz verzinkt lieferbar



## ZAUNMONTAGE – ABER RICHTIG! Einbautipps für Türen und Tore

- Achten Sie auf das lichte Maß zwischen den Türpfosten. Es sollte stets größer sein als die Tür selbst. Bauen Sie genügend Spiel ein! So stellen Sie sicher, dass auch eine häufig benutzte Tür immer einwandfrei schließt (Quell- und Schwindverhalten von Holz).
- Halten Sie beim Ausmessen und Montieren des Tores einen Abstand von ca. 5 cm zum Boden ein.
- Schwere und große Tore brauchen unter Umständen größer dimensionierte Pfosten. Es empfiehlt sich, die Pfosten auf in Fundamente eingelassene Anker zu setzen. Dieser erhöhte Aufwand wird die Lebensdauer sicher erhöhen.
- Lassen Sie die Ladenbänder gleichmäßig überstehen. Das Tor senkt sich sonst beim Öffnen, wenn der Überstand am unteren Holm etwas geringer ist. Bei fehlender Bodenfreiheit schleift das Tor am Boden.

Profi-Tipp: Montieren Sie größere, lange und schwere Flügel so-

gar etwas schräge – schlossseitig ca. 10 mm höher als auf der Anschlagseite.

Nach ein paar Wochen sitzt Ihre Tür trotzdem wieder gerade zwischen den Pfosten, weil sich Zink- und Stanzreste in den Scharnieren dann abgeschliffen haben.

- Achtung: Bei der Montage von Doppeltoren ist es zur Reduzierung des Verzuges und des Absenkens der Flügel zwingend erforderlich, eine Bodenaufstütze, einen Bodenschieber und einen Doppeltorüberwurf zu installieren.
- Welchen Öffnungswinkel wünschen Sie? Rückseitig am Torpfosten montierte Scharniere lassen die Torflügel um fast 180° öffnen. Auf der Innenseite montierte Scharniere erlauben einen Öffnungswinkel von knapp 90°.
- Je einfacher der Verschluss, desto einfacher wird die exakte Montage. Bei niedrigen Türen und Toren verwenden Sie am besten eine Gartentorfalle oder einen Doppeltorüberwurf.

So bestimmen Sie die gewünschte Anschlagrichtung:



10

Für: **gerade Dichtzauntüren** <sup>1)</sup>

Inhalt: 2 Ladenbänder, 2 Kloben, 1 „dänischer“ Türverschluss, 1 Schraubensortiment.

Passend. z. B. für Madras, Real etc.  
nicht passend für Mühlenhof.

<sup>1)</sup> nicht in schwarz verzinkt lieferbar

Material		Verzinkt		Schwarz verzinkt	
Artikel		Art.-Nr.	€/Stck.	Art.-Nr.	€/Stck.
<b>Beschlagsortimente, Anschlag links + rechts</b>					
1	für geraden Riegel für Doppeltore	91040792-000	149,99	-	-
2	für geraden Riegel für Doppeltore	-	-	91040793-000	169,99
3	für gebogenen Riegel für Doppeltore	91040795-000	259,99	-	-
4	für gebogenen Riegel für Doppeltore	-	-	91040796-000	279,99
5	für geraden Riegel für schwere Einzeltore/Pforten	91040790-000	49,99	-	-
6	für geraden Riegel für schwere Einzeltore/Pforten	-	-	91040791-000	69,99
7	für gebogenen Riegel für schwere Einzeltore/Pforten	91040794-000	119,99	-	-
8	für gebogenen Riegel für schwere Einzeltore/Pforten	-	-	91040797-000	139,99
9	Bogen-Dichtzauntüren für Dichtzauntüren	91040017-000	69,99	-	-
10	gerade Dichtzauntüren für Dichtzauntüren	91040015-000	79,99	-	-

Hinweis: Abbildungen zeigen Formbeispiele! Die Ausführung der Ware kann abweichen.



1

Abb.: **Gartentorfall**, verzinkt

Bestandteil der Beschlagsätze für Pforten und Einzeltore, auch einzeln in verzinkter Ausführung lieferbar.



2

Abb.: **Gartentorverschluss**, verzinkt

Für Innen- u. Außenbetätigung, Griffringe sind drehbar und durch einen Vierkantstift verbunden. Rosettendurchmesser 60 mm, Stiftlänge 77 mm, links und rechts verwendbar.



3

Abb.: **Doppeltorüberwurf**



4

Abb.: **Schubriegel mit Schlaufe**

**Doppeltorüberwurf**, verzinkt und **Schubriegel mit Schlaufe**

Links oder rechts verwendbar. Bestandteil der Beschlagsätze für Doppeltore, auch einzeln in verzinkter Ausführung lieferbar.



5

Abb.: **Bodenschieber**, verzinkt

Schubstange inkl. 2 Führungswinkeln, Bestandteil der Beschlagsätze für Doppeltore, auch einzeln zu erhalten. Bequemes Feststellen eines Torflügels durch 500 mm langen Schieber.



6

Abb.: **Auflaufstütze** mit Erddorn, verzinkt

Stütze verhindert „Senken“ des Tores und gibt Arretierung für Bodenschieber. Dort einsetzbar, wo keine Betonfundamentierung möglich ist.



7

Abb.: **Auflaufstütze** mit Mauerkrallen, verzinkt

Bestandteil der Beschlagsätze für Doppeltore, auch einzeln zu erhalten. Stütze verhindert „Senken“ des Tores und gibt Arretierung für Bodenschieber.



8

Abb.: **PZ-Einsteckschloss** und **Anschlag**, verzinkt

Rechts und links verwendbar durch umlegbare Schlossfalle. Einsetzbar in Toren oder Pforten mit Schlosskasten\* oder zum Selbsteinbau.



9



10

Abb.: **Stützrolle mit Teleskoprohr**

Stützrolle zur Befestigung an schweren Zauntoren, mit Teleskop-Federung, verz., Federkraft 30 kg, Federweg 70 mm, Rad Ø 100 mm, Gesamtlänge 40 cm.



11

Abb.: **Stützrolle einfach**

Stützrolle Ø 80 mm aus Vollgummi, zur Befestigung an schweren Zauntoren, verzinkt, 44,5 mm Laufbreite, bis 50 kg Belastung.

\* Hinweis: Unsere Joda®Toranlagen erhalten Sie ohne Schlossfräsung. Hinweis: Abbildungen zeigen Formbeispiele! Die Ausführungen der Ware kann abweichen.



Doppeltor **Holsteinzaun 68** aus Nadelholz, grün kesseldruckimprägniert, mit Beschlagsortiment (Nr. 1)

12

Abb.: **Joda®Pflegeöl-Spray**, 750 ml

Paraffin-Öl, schützt vor Witterungseinflüssen! Die Nachbehandlung für Weidenzäune wird von Joda® empfohlen. Benötigte Menge für ein Element 180 x 180 cm: ca. 0,3–0,4 l



## VERZINKEN – KAMPF DEM ROST!

Um Metallbauteile lange vor Korrosion zu schützen, werden sie verzinkt. Bei der sogenannten „galvanischen Verzinkung“ werden alle Stahlteile in einer Zink-Salzlösung elektrolytisch beschichtet. Standard: Dabei lagern sich feine Kristalle auf dem Metall ab. Diese bilden quasi einen Schutzschild gegen den Rost.

### Pflegehinweis – bitte beachten:

„Für die Herstellung unserer Zäune verwenden wir ungeschälte, sortierte Weidenruten aus nachhaltigem Anbau. Die Weidenzäune sind handgeflochten, daher kann es zu Unregelmäßigkeiten im Geflecht kommen. Alle Weidenzäune sind vom Werk aus Öl- und Fungizid behandelt worden. Weide ist ein Naturprodukt, welches mit der Zeit eine natürliche silbrige graue Patina bekommt. Den Schutz gegen Witterungseinflüsse bildet bei der Weidenrute die Rindenschicht. Während des Jahres kann eine natür-

liche Austrocknung auftreten, die die Haltbarkeit reduziert.

Um die Haltbarkeit zu verlängern, empfehlen wir 1 bis 2 Mal im Jahr eine Nachbehandlung mit Joda Paraffin Öl.

**Achtung: Farbunterschiede, die an einzelnen Zaunflechten auftreten können, werden mit der Zeit durch das Sonnenlicht ausgeglichen und stellen daher keinen Reklamationsgrund dar.“**

Material		Verzinkt	–
Artikel		Art.-Nr.	€/Stck. €/l
1	Gartentorfall	80 x 100 mm	40001032-000 14,99 –
2	Gartentorverschluss		91040072-000 17,99 –
3	Doppeltorüberwurf		91040080-000 22,99 –
4	Schubriegel mit Schlaufe	120 mm	91040460-000 9,99 –
5	Bodenschieber	16 mm	91040090-000 19,99 –
6	Auflaufstütze	mit Erddorn	91040092-000 69,99 –
7	Auflaufstütze	für Doppeltor mit Mauerkralle	91040094-000 26,99 –
8	PZ-Einsteckschloss	mit umlegbarer Falle	99013758-000 49,99 –
9	Anschlag (Schließblech)	für Tore mit Einsteckschloss	99013760-000 9,99 –
10	Stützrolle	mit Teleskoprohr	91040093-000 99,99 –
11	Stützrolle	einfach	91040095-000 29,99 –
12	Joda®Pflegeöl-Spray	zur Nachbehandlung von Weidenzäunen, 750 ml	83074105-030 19,99 26,65

HOLZ

HOLZ

HOLZ

**JODA**<sup>®</sup>  
color

HOLZ.GESTALTEN.PFLEGEN.RENOVIEREN.

HOLZ



**Joda<sup>®</sup>color Wetterschutzöl**  
lasierend



**Joda<sup>®</sup>color Imprägniergrund**  
transparent  
schützt vor Schimmel + Bläue



**Joda<sup>®</sup>color Holzöl-Entferner/Intensivreiniger\***  
entfernt Lasuren und Öle



**Joda<sup>®</sup>color Terrassenöl**  
lasierend



**Joda<sup>®</sup>color Sperrgrund**  
schützt vor durchschlagenden  
Inhaltsstoffen



**Joda<sup>®</sup>color Reiniger/Entgrauer/Aufheller für Holz**  
entgraut



**Joda<sup>®</sup>color Nordische Deckfarbe**  
deckend



**Joda<sup>®</sup>color Deckfarben-Entferner für Holz**  
entfernt Deckfarbanstriche

## Joda<sup>®</sup>color – Die zweite Haut für Ihr Holz

Damit Sie lange Freude an Ihrem Holz im Garten haben, bieten wir das richtige Produkt für Ihr Projekt an. Oben stehend eine Schnellübersicht der Produkte und ihrer Eigenschaften.

Ausführliche Informationen zum Thema **Schutz, Pflege und Renovierung von Holz im Außenbereich** finden Sie in unserem **Joda<sup>®</sup>color Produktfinder!**



### Schutz, Pflege und Renovierung von Holz im Außenbereich


Hölzer sind vielfältigen Witterungseinflüssen ausgesetzt: Sonne, Regen, Wind und Temperaturschwankungen. Um das schöne Aussehen zu erhalten, brauchen die Hölzer Pflege.

### Mit Joda<sup>®</sup>color Vergrauung vorbeugen

Bewitterung lässt das Holz bereits nach kurzer Zeit vergrauen – eine sogenannte graue Patina entsteht. Um diesem Prozess entgegenzuwirken, sollte man das Holz umgehend mit **Joda<sup>®</sup>color** schützen.

HOLZ





Pflegen und gestalten mit Joda®color Wetterschutzöl (Seite 160)



Terrassen pflegen mit Joda®color Terrassenöl (Seite 161)



Farbig gestalten mit Joda®color Nordische Deckfarbe (Seite 161)



Sperrgrund – schützt vor durchschlagenden Inhaltsstoffen (Seite 162)



Lasuren entfernen (Seite 163)



Deckanstriche entfernen (Seite 163)



Vergrautes Holzelement wieder auffrischen (Seite 163)

### Mit Joda®color Imprägniergrund transparent Bläue und Schimmel vorbeugen

Bläue ist lediglich ein optischer Störfaktor – es greift das Holz nicht an, kann aber Fäulnis begünstigen, indem es die Wasseraufnahme verbessert. Fäulnis zerstört die Struktur des Holzes und lässt es nach und nach verrotten.

### Mit Joda®color ein Durchschlagen der Holzinhaltstoffe verhindern

Im Holz sind, je nach Art, verschiedene Inhaltsstoffe enthalten, die durch Bewitterung austreten können. Bei stark gefärbten Hölzern wie z. B. Bangkirai sind Verunreinigungen an Pflasterflächen etc. möglich, daher sollte Regenwasser nach Möglichkeit abgeführt werden. Des Weiteren empfehlen wir, bei hellen, deckenden Anstrichen **Joda®color Imprägniergrund transparent** sowie **Joda®color Sperrgrund** aufzutragen, um ein Durchschlagen der Inhaltsstoffe in die helle Farbe zu verhindern.

**TIPP:** Ein gestrichener Zaun sollte regelmäßig gepflegt werden. Zur Reinigung und Pflege der Farbflächen verwenden Sie am besten milde Haushaltsreiniger. Frischen Sie die Farbbehandlungen bei Bedarf auf. So begleitet Sie Ihr Zaun auf Dauer durchs Leben.



Joda®color Wetterschutzöl für lasierende Farbanstriche im Außenbereich

## Joda®color WETTERSCHUTZÖL

Schützt dekorativ die Oberflächen von Laubholz (Hartholz) und Nadelholz (Weichholz) im Außenbereich, die lasierend behandelt werden sollen, vor Witterungseinflüssen (Sonne, Regen) durch Verwendung UV-stabiler, hochlichtechter Pigmente.

Das Joda®color Wetterschutzöl auf Basis einer Öl-Wasser-Emulsion ist außerdem hochtransparent, betont die Struktur und Maserung, blättert nicht ab, ist wetterbeständig, wasserabweisend, geruchsschwach (nach der Trocknung geruchlos) und feuchtigkeitsregulierend. Aufbringmenge: ca. 120-160 ml/m<sup>2</sup> bei zwei Behandlungen, je nach Saugfähigkeit des Untergrundes.

Erhältlich in: 0,75 l und 2,5 l

### Joda®color Wetterschutzöl

Artikel	Gebindegr./Ltr.	Art.-Nr.	€/Ltr.	€/Stck.	Gebindegr./Ltr.	Art.-Nr.	€/Ltr.	€/Stck.
UV-Natur transparent		92024210-006	46,65	34,99		92024212-004	28,00	69,99
Eiche hell (ähnl. RAL 8001)		92024320-006	46,65	34,99		92024322-004	28,00	69,99
Lärche/Sib. Lärche (ähnl. RAL 2000)		92024310-006	46,65	34,99		92024312-004	28,00	69,99
Kiefer (ähnl. RAL 1007)		92024220-006	46,65	34,99		92024222-004	28,00	69,99
Pinie (ähnl. RAL 1028)		92024230-006	46,65	34,99		92024232-004	28,00	69,99
Bangkirai (ähnl. RAL 8002)		92024240-006	46,65	34,99		92024242-004	28,00	69,99
Walnuss (ähnl. RAL 8028)	0,75	92024250-006	46,65	34,99	2,5	92024252-004	28,00	69,99
Grauweiß (ähnl. RAL 9002)		92024260-006	46,65	34,99		92024262-004	28,00	69,99
Grau (ähnl. RAL 7040)		92024300-006	46,65	34,99		92024302-004	28,00	69,99
Quarz (ähnl. RAL 1011)		92024270-006	46,65	34,99		92024272-004	28,00	69,99
Granit (ähnl. RAL 7043)		92024280-006	46,65	34,99		92024282-004	28,00	69,99
Platin (ähnl. RAL 7024)		92024290-006	46,65	34,99		92024292-004	28,00	69,99



Joda®color Terrassenöl schützt dekorativ die Oberflächen von Holzterrassen im Außenbereich.



Joda®color Terrassenflächenstreicher ausführliche Informationen (Seite 36).



HOLZ



Joda®color Nordische Deckfarbe für deckende Farbanstriche im Außenbereich

## Joda®color NORDISCHE DECKFARBE

Schützt dekorativ die Oberflächen von Laubholz (Hartholz) und Nadelholz (Weichholz) im Außenbereich, die deckend behandelt werden sollen, vor Witterungseinflüssen (Sonne, Regen). Auch auf mineralischen Untergründen (Beton-, Gasbeton- und Putzflächen) sowie auf Zinkblech und verzinktem Stahl anwendbar. Die wasserbasierte Joda®color Nordische Deckfarbe ist seidenglänzend, deckend, wetterbeständig (nach der Trocknung wasserabweisend), hat einen milden Geruch (nach der Trocknung geruchlos), ist elastisch und feuchtigkeitsregulierend. Aufbringmenge: Bei 2 Anstrichen ca. 160 ml/m<sup>2</sup> auf gehobeltem Holz oder glatten Untergründen. Bei stark saugenden Untergründen (z. B. Hirnholz) kann ein zusätzlicher Arbeitsgang erforderlich werden. Erhältlich in: 0,75 l und 2,5 l

### Joda®color Nordische Deckfarbe

Artikel		Gebindegr./Ltr.	Art.-Nr.	€/Ltr.	€/Stck.	Gebindegr./Ltr.	Art.-Nr.	€/Ltr.	€/Stck.
Reinweiß	(ähnli. RAL 9010)		92024610-006	49,32	36,99		92024612-004	34,00	84,99
Elfenbein	(ähnli. RAL 1014)		92024620-006	49,32	36,99		92024622-004	34,00	84,99
Anthrazit	(ähnli. RAL 7016)		92024630-006	49,32	36,99		92024632-004	34,00	84,99
Schwedenrot	(ähnli. RAL 3011)	0,75	92024640-006	49,32	36,99	2,5	92024642-004	34,00	84,99
Moosgrün	(ähnli. RAL 6005)		92024650-006	49,32	36,99		92024652-004	34,00	84,99
Grau	(ähnli. RAL 7040)		92024660-006	49,32	36,99		92024662-004	34,00	84,99
Gelb	(ähnli. RAL 1023)		92024670-006	49,32	36,99		92024672-004	34,00	84,99

## Joda®color TERRASSENÖL

Schützt dekorativ die Oberflächen von Holzterrassen im Außenbereich, die lasierend behandelt werden sollen, vor Witterungseinflüssen (Sonne, Regen) durch Verwendung UV-stabiler, hochlichtechter Pigmente. Das lösemittelbasierte Joda®color Terrassenöl ist außerdem hochtransparent, betont die Struktur und Maserung, blättert nicht ab, ist wetterbeständig, wasserabweisend, geruchsschwach (nach der Trocknung geruchlos) und feuchtigkeitsregulierend. Aufbringmenge: ca. 120 - 160 ml/m<sup>2</sup> in 2 Arbeitsgängen. Erhältlich in: 2,5 l

### Joda®color Terrassenöl

Artikel		Gebindegröße/Ltr.	Art.-Nr.	€/Ltr.	€/Stck.
UV-Natur transparent			92024142-004	28,00	69,99
Lärche/Sib. Lärche	(ähnli. RAL 2000)	2,5	92024112-004	28,00	69,99
Bangkirai	(ähnli. RAL 8002)		92024122-004	28,00	69,99
Salzgrün			92024132-004	28,00	69,99

Artikel		Art.-Nr.	€/Stck.
<b>Joda®color Terrassenflächenstreicher</b>			
150 mm	vollsynthetisch, mit Stielhalter	92024800-000	24,99



Schutz gegen Bläue und Fäulnis



Gegen das Durchschlagen von Holzinhaltstoffen

### Joda®color IMPRÄGNIERGRUND TRANSPARENT\*

Schutz gegen Bläue und Schimmel für Nadelhölzer, welche nachfolgend mit Lasuren, Farben oder Lacken dekorativ endbehandelt werden sollen. Für den Außenbereich ohne Erdkontakt. Verbessert die Haltbarkeit und Haftung darauffolgender Anstriche, vor allem bei stark saugfähigen Untergründen, sowie Untergründen mit unterschiedlicher Saugfähigkeit. Der wasserbasierte **Joda®color Imprägniergrund transparent** ist außerdem schnell trocknend, geruchsarm (nach Trocknung geruchlos), hat eine geringe Faseraufrichtung und ist leicht schleifbar. Aufbringmenge: ca. 120-140 ml/m<sup>2</sup> bei zwei Behandlungen.

Erhältlich in: 0,75 l und 2,5 l

#### Joda®color Imprägniergrund transparent

Artikel	Gebindegr./Ltr.	Art.-Nr.	€/Ltr.	€/Stck.	Gebindegr./Ltr.	Art.-Nr.	€/Ltr.	€/Stck.
transparent	0,75	92024510-006	34,65	25,99	2,5	92024512-004	20,80	51,99

### Joda®color SPERRGRUND

Schutz gegen das Durchschlagen anstrichverfärbender Holzinhaltstoffe für Laub- und Nadelhölzer, welche nachfolgend helle, dekorative Deckanstriche wie z. B. **Joda®color Nordische Deckfarbe** Reinweiß oder Elfenbein erhalten sollen.

Für den Außenbereich. Der wasserbasierte **Joda®color Sperrgrund** ist außerdem seidenmatt, hat eine hohe Deckkraft, ist wetterbeständig (Sonne, Regen), hat einen milden Geruch (nach der Trocknung geruchlos), ist elastisch und feuchtigkeitsregulierend. Aufbringmenge: 2-3 Anstriche (ca. 160 ml/m<sup>2</sup>) auf gehobeltem oder geschliffenem Holz. Bei stark saugenden Bereichen (Hirnholz) kann ein zusätzlicher Arbeitsgang erforderlich sein.

Erhältlich in: 0,75 l und 2,5 l

#### Joda®color Sperrgrund

Artikel	Gebindegr./Ltr.	Art.-Nr.	€/Ltr.	€/Stck.	Gebindegr./Ltr.	Art.-Nr.	€/Ltr.	€/Stck.
Weiß	0,75	92024520-006	46,65	34,99	2,5	92024522-004	31,20	77,99

\* Biozide sicher verwenden!

Vor Gebrauch stets Kennzeichnung und Produktinformation lesen!

HOLZ



vorher

nachher



Entfernt Holzschutz-Öle



Entgraut



vorher

nachher



Entfernt Deckanstriche

## Joda® color HOLZÖL-ENTFERNER/INTENSIVREINIGER\*\*

Entfernt tiefenwirksam Teak-, Bangkirai-, Lärchen- und andere Holzschutz-Öle wie z.B. Joda®color Wetterschutzöl, die durch Umwelteinflüsse dunkel und unansehnlich geworden sind.

Erhältlich in: 2,5 l

### Joda®color Holzöl-Entferner/Intensivreiniger\*

Artikel	Gebindegr./Ltr.	Art.-Nr.	€/Ltr.	€/Stck.
Holzöl-Entferner/Intensivreiniger	2,5	92024323-000	30,00	74,99

## Joda®color REINIGER/ENTGRAUER/AUFHELLER FÜR HOLZ

Reinigt porentief, indem es in den Untergrund eindringt. Vergraute Holzuntergründe (auch druckimpregnierte Hölzer oder Harthölzer) werden aufgehellt. Reinigt effektiv, ohne die behandelten Oberflächen zu beschädigen oder zu bleichen. Anstriche, Verleimungen oder Fugendichtungen werden nicht angegriffen oder entfernt. Bereitet Untergründe optimal für einen Neuanstrich vor, indem es alkalischen Farbenentferner wie Joda®color Holzöl-Entferner/Intensivreiniger\* neutralisiert, mit denen Anstriche abgelagert worden sind. Erhältlich in: 2,5 l

### Joda®color Reiniger/Entgrauer/Aufheller für Holz

Artikel	Gebindegr./Ltr.	Art.-Nr.	€/Ltr.	€/Stck.
Reiniger/Entgrauer/Aufheller für Holz	2,5	92024324-000	26,00	64,99

## Joda®color DECKFARBEN-ENTFERNER FÜR HOLZ

Entfernt schnell und effektiv alle Arten von Farben (z.B. Joda®color Nordische Deckfarbe), Lacken und Wachs, auch in dicken Schichten, von Holz, Metall, Stein, Beton, Putz und Mauerwerk (bei Kunststoffen bitte einen Vorversuch), die durch Umwelteinflüsse unansehnlich geworden sind.

Erhältlich in: 1 l

### Joda®color Deckfarben-Entferner für Holz

Artikel	Gebindegr./Ltr.	Art.-Nr.	€/Ltr.	€/Stck.
Deckfarben-Entferner für Holz	1	92024325-006	49,99	49,99

\*\* Anwendungshinweis: Neutralisieren Sie den Joda®color-Holzölentferner/Intensivreiniger **sofort** nach der Anwendung mit dem Joda®color Reiniger/Entgrauer/Aufheller, solange das Holz noch feucht ist!

HOLZ

## VOM ZAUN ZUR PERFEKTEN GARTENGRENZE

Der Aufbau eines Joda®Zaunes ist schnell verwirklicht. Sehen Sie hier Schritt für Schritt die Montagevariante Zaunanlage „weiße Pforte mit Pfosten auf einbetonierten Pfostenträgern“ (weitere Infos siehe auch Seite 272), oder auf [www.joda.de](http://www.joda.de).



1

Aller Anfang ist leicht: Prüfen Sie, ob betonierte Wegkanten die Arbeiten stören könnten. Wählen Sie danach die Bodenbefestigung.



2

Basisarbeit: Graben Sie die Löcher für das Fundament. Sinnvolle Hilfe: Eine Holzlatte als Abstandshalter markiert den Abstand zwischen den vorgesehenen Zaunfeldern.



3

Portionsweise für je ein Loch: Beton und Schnellbinder werden mit Rührgerät und Bohrmaschine im Eimer angemischt.



5

Pfostenmontage: Ist die Höhe des Zaunes ermittelt, werden die Holzpfosten auf die exakte Wunschlänge geschnitten.



6

Vorbeugende Holzpflege: Die Schnittkanten werden mit Joda®color behandelt.



7

Bauseitige Endbehandlung: Die vorbehandelten Elemente werden mit Joda®color gestrichen. Das dient der langen Freude am Zaun.



9

Holzpfosten fixieren: Die Schraubenlöcher vorbohren, damit das Holz nicht reißt. Wir empfehlen 8 x 60 mm Schrauben.



10

Halt für die Elemente: Löcher für die L-Beschläge vorbohren. Beschläge mit leichten Hammerschlägen etwa 1 cm tief einschlagen, dann erst eindrehen.



11

Kloben für die Pforte: Vorerst nur mit einer Schraube fixieren! Prüfen, ob Pforte und Zaun die gleiche Höhe haben, dann alle Schrauben eindrehen.

Die Fotostory entstand in Kooperation mit der Zeitschrift

**selber machen!** DIY



4

Der Pfostenschuh wird in Position gebracht und fixiert. Danach wird der Estrichbeton in das Loch gefüllt. Die Ausrichtung des Pfostenschuhs danach noch einmal kontrollieren.



8

Wenn der Beton abgebindet hat, wird jeder Pfosten mit Hilfe der Wasserwaage ausgerichtet. Eine Zwinde fixiert ihn in der senkrechten Position.



12

Finaler Schritt: Gartentorhalle und den Klinkhaken (am Pfosten) befestigen und die Pforte einhängen – fertig ist Ihr Joda®Zaun.



## CHECKLISTE ZÄUNE

### Benötigtes Material

- Zaunelemente, Pforte, Doppeltor
- passende Pfosten
- Pfostenkappen (evtl.)
- Abdeckleiste für Zaunelemente (evtl.)
- Pfostenverankerung
- Kleineisen (z.B. Flechtzaunhalter, Schrauben etc.)

### Montage

- Estrichbeton für Fundament

### Farbe/Holzschutz

- Joda®color

### Benötigte Werkzeuge

- Wasserwaage
- Zollstock
- Akkuschauber
- Spaten
- Kappsäge
- Pinsel
- Maurerschnur



Design-Elemente und Zierelemente **Marble** mit dem Kingston-Systemzaun



**Denver**, der WPC-Vorgartenzaun, verbindet zeitlosen Chic mit Wetterfestigkeit und Pflegeleichtigkeit.



## WPC, HPL + FENSTERKUNSTSTOFF INNOVATIONEN FÜR HAUS UND GARTEN

Joda steht seit Jahrzehnten mit seinen vielfältigen Artikeln rund um Haus und Garten gleichsam für Bewährtes wie Innovatives. Stetig entwickeln wir unsere Produkte weiter – schaffen neue Optik und erhöhen die Haltbarkeit.

Der nachwachsende Rohstoff Holz liefert uns viele Möglichkeiten, aber um noch mehr pflegefreundliche Zaunsysteme anbieten zu können, haben wir unser Joda-Kunststoffprogramm deutlich ausgeweitet.

Hochwertige Materialien und moderne Produktionstechniken sorgen für Qualität und Kundenzufriedenheit. Entdecken Sie die Vielfalt in Design und Ausführung.



Kingston Systemzaun - HPL



Systemzaun Thermo-Bambus ist als Sichtschutz und als Stil-Element ein Hingucker

### INHALT

WPC-Zaun Kansas City	168 - 169
WPC-Systemzaun Kingston	170 - 173
PVC-Systemzaun Kingston	174 - 175
HPL-Systemzaun Kingston	176 - 177
WPC-Vorgartenzaun	178 - 179
Fensterkunststoff-Sichtschutz Uno easy	180 - 181
Fensterkunststoff-Sichtschutz Uno fix	182 - 183
Fensterkunststoff-Sichtschutz Uno exklusiv	184 - 187
Fensterkunststoff-Vorgartenzaun Uno easy	188
Fensterkunststoff-Vorgartenzaun Uno exklusiv	189 - 191
Fensterkunststoff-Zubehör	192 - 196

Alle Maße in diesem Kapitel sind ca.-Angaben.

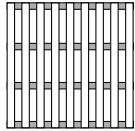


*Kansas City in Dunkelbraun/Silber mit Aluminium-Streben in Silber matt*

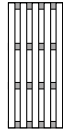
## KANSAS CITY – WPC-Elementzaun

Pflegeleicht und solide mit Aluminium-Streben in Silber (Anthrazit/Anthrazit auch mit Aluminium-Streben in Zaunfarbe erhältlich).

### Elemente (B x H)



180 x 180 cm



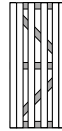
90 x 180 cm

### Abschluss



90 x 180/90 cm

### Türen



90 x 180 cm  
DIN rechts oder DIN links

MATERIAL	WPC Dunkelbraun/Silber geriffelt	WPC Anthrazit/Silber geriffelt	WPC Anthrazit/Anthrazit geriffelt			
Artikel	Art.-Nr.	€/Stck.	Art.-Nr.	€/Stck.	Art.-Nr.	€/Stck.
<b>Elemente, B x H / cm</b>						
90 x 180	84074632-020	189,99	84074622-020	189,99	84074612-020	189,99
180 x 180	84074630-020	289,99	84074620-020	289,99	84074610-020	289,99
<b>Abschluss, B x H / cm</b>						
90 x 180/90	84074634-020	199,99	84074624-020	199,99	84074614-020	199,99
<b>Türen, B x H / cm</b>						
90 x 180	DIN rechts, inkl. Beschläge	599,99	84074626-010	599,99	84074616-010	599,99
90 x 180	DIN links, inkl. Beschläge	599,99	84074628-010	599,99	84074618-010	599,99

MATERIAL	Silber, Aluminium matt	Anthrazit, Alu pulverbeschichtet		
Artikel	Art.-Nr.	€/Stck.	Art.-Nr.	€/Stck.
<b>Befestigungs-Sets</b>				
inkl. 8 Flechtzaunhalter und Schrauben	84074690-010	21,99	84074692-010	21,99
inkl. 6 Flechtzaunhalter und Schrauben	84074694-010	16,99	84074696-010	16,99
<b>Pfosten, B x H x L / cm</b>				
7 x 7 x 225	zum Einbetonieren, inkl. Pfostenkappe	69,99	84074684-040	69,99

**Technik:** Profilierte Lamellen (10 x 115 mm) aus WPC (Wood Polymer Composite), UV-beständig, pflegeleicht. Alle Elemente sind gleich – es gibt keine rechten oder linken Elemente. Aluminium-Streben Silber matt bzw. Anthrazit pulverbeschichtet. Pfosten Anthrazit pulverbeschichtet bzw. Silber matt aus Aluminium zum Einbetonieren.



Pflegeleicht dank streichfreier  
und abwaschbarer Oberfläche!



Schöner Kontrast: **Kansas City** in Anthrazit/Silber mit Aluminium-Streben in Silber matt



**Kansas City** in Anthrazit/Anthrazit mit Aluminium-Streben in Zaunfarbe

## KINGSTON-SYSTEMZAUN – cWPC

Kingston ist ein hochwertiger modularer Steckzaun – elegant, wetterfest und pflegeleicht.

Designed aus dem sehr robusten Trendmaterial cWPC halten die hochwertigen puristischen Elemente dauerhaft jedem Wetter stand.




**Sie benötigen keine Lasur oder Anstriche.**

Der UV-beständige High-Tech-Werkstoff cWPC ist teils Holz, teils Kunststoff! Diese besondere Verbindung verhindert





## Modularer Steckzaun

holztypische Alterungserscheinungen wie Rissbildung und Splitterung. Dies hat eine gleichmäßige Struktur, eine gebürstete Oberfläche und wirkt so natürlicher als reine Kunststoff-Zäune. Das Zaunsystem aus kürzbaren cWPC-Profilen sowie Anfangs- und Endleisten fasst mit Nut und Feder winddicht ineinander und löst flexibel die Anforderungen an Höhe und Breite. Mit Massivholz-Profilen kombiniert lassen sie einen modernen Sicht- und Windschutz entstehen.

### Systemzaun cWPC Dunkelbraun u. Anthrazit (B x H)

Zaunfelder	mit Zierleisten	Tür
		
178 x 183 cm	178 x 182 cm	100 x 181 cm, DIN rechts oder DIN links




### Design-Element Anthrazit (B x H)

Zaunfeld Marble	Zier-Element	Zaunfeld Pearl	Zier-Element
	(ersetzt zwei Füllbretter) 		(ersetzt zwei Füllbretter) 
90 x 183 cm	178 x 29,4 cm	90 x 183 cm	178 x 29,4 cm

MATERIAL		cWPC Dunkelbraun, gebürstet	cWPC Anthrazit, gebürstet	HPL Anthrazit	NEU
Artikel		Art.-Nr.	€/Stck.	Art.-Nr.	€/Stck.
<b>cWPC Zaunfelder, B x H/cm</b>					
178 x 183	12 Einzelprofile, inkl. Anfangs- und Abschlussleiste	84074220-000	299,99	84074210-000	299,99
<b>cWPC Türen, B x H/cm</b>					
100 x 180	11 Einzelprofile, DIN rechts, inkl. Beschlag	84074293-000	699,99	84074291-000	699,99
100 x 180	11 Einzelprofile, DIN links, inkl. Beschlag	84074294-000	699,99	84074292-000	699,99
<b>Design Element B x H/cm</b>					
90 x 183	Zaunfeld Marble	-	-	-	83081390-000 269,99
178 x 29,4	Zier-Element Marble	-	-	-	84074353-000 139,99
90 x 183	Zaunfeld Pearl	-	-	-	83081391-000 269,99
178 x 29,4	Zier-Element Pearl	-	-	-	84074355-000 139,99



### Zubehör (B x H)

Zierleisten	Zier-Element	Fenster-Element*
		
20 x 30 x 1780 mm	20 x 90 x 1780 mm	20 x 147 x 1780 mm

MATERIAL		Anthrazit, Alu pulverbesch.	Edelstahl
Artikel		Art.-Nr.	€/Stck.
<b>Zierleiste, B x H x L/mm</b>			
20 x 30 x 1780		84074333-000	11,99
<b>Zier-Element, B x H x L/mm</b>			
20 x 90 x 1780		84074350-000	64,99
<b>Fenster-Element, B x H x L/mm</b>			
20 x 147 x 1780	Acrylglas mit milchiger Transparenz	84074354-000	119,99
<b>Pfosten, B x H x L/cm</b>			
7 x 7 x 225	Standard-Pfosten zum Einbetonieren, 3-seitig genutet, inkl. Einschubleisten, Pfostenkappe	84074310-000	119,99
7 x 7 x 195	Pfosten mit Aufschraubfuß, 3-seitig genutet, inkl. Einschubleisten, Pfostenkappe	84074320-050	119,99
<b>Tür-Pfosten-Set, B x H x L/cm</b>			
7 x 7 x 225	Standard-Pfosten zum Einbetonieren, 3-seitig genutet, Set inkl. 2 Pfosten, Anschlag, Einschubleisten, Pfostenkappe	84074270-050	269,99
<b>HPL-Halterset, cm</b>			
4,5 x 4,5	6 Stück		91140090-000 99,99

NEU



Design-Elemente und Zierelemente **Marble** mit dem Kingston-Systemzaun

NEU



Design-Elemente und Zierelemente **Pearl** mit dem Kingston-Systemzaun



Zaunfelder in Anthrazit. Die Zaunfelder können in Höhe und Breite gekürzt werden



Zaunfelder in Dunkelbraun



Zaunfelder mit Zierleisten



**Pflegeleicht** dank streichfreier und abwaschbarer Oberfläche!

Die WPC Zaunelemente sind individuell kürzbar – für eigene Lösungen in Höhe und Breite!!

**Technik:** cWPC (coextruded Wood Polymer Composite) Zaunfelder: cWPC-Füllungsbretter 20 x 147 mm, Material: UV-beständiges, pflegefreies, coextrudiertes WPC. **Alu-Pfosten:** Dreiseitig genietet, als End-, Mittel- oder Eckpfosten einsetzbar


# KINGSTON-SYSTEMZAUN – WPC

Modularer Steckzaun




## Systemzaun WPC Saharabeige (B x H)

ohne Zierleisten (siehe Zubehör)




178 x 183 cm

Anw.-Beispiel mit 6 Zierleisten (Zubehör) und 7 WPC-Füllungsbrettern



178 x 179 cm (Beispiel-Maß)

Tür



100 x 181 cm, DIN rechts oder DIN links

Darstellung siehe Seite 171

### MATERIAL

WPC Saharabeige\*, bicolor, gebürstet

Artikel	Art.-Nr.	€/Stck.
<b>WPC Zaunfeld, B x H / cm</b>		
178 x 183 8 Einzelprofile, inkl. Anfangs- und Abschlussleiste	84074200-000	299,99
<b>WPC Türen, B x H / cm</b>		
100 x 180 8 Einzelprofile, DIN rechts, inkl. Beschlag	84074295-000	699,99
100 x 180 8 Einzelprofile, DIN links, inkl. Beschlag	84074296-000	699,99

### Zubehör (B x H x L)

### MATERIAL

Anthrazit, Alu pulverbesch.

#### Zierleisten

20 x 30 x 1780 mm

#### Zier-Element

20 x 90 x 1780 mm

#### Fenster-Element\*

20 x 220 x 1780 mm

#### Artikel

##### Zierleiste, B x H x L / mm

20 x 30 x 1780

#### Art.-Nr.

84074333-000

#### €/Stck.

11,99

##### Zier-Element, B x H x L / mm

20 x 90 x 1780

84074350-000

64,99

##### Fenster-Element, B x H x L / mm

20 x 220 x 1780 Acrylglas mit milchiger Transparenz

84074356-000

149,99

##### Pfosten, B x H x L / cm

7 x 7 x 225

Standard-Pfosten zum Einbetonieren, 3-seitig genutet, inkl. Einschubleisten, Pfostenkappe

84074310-000

119,99

7 x 7 x 195

Pfosten mit Aufschraubfuß, 3-seitig genutet, inkl. Einschubleisten, Pfostenkappe

84074320-050

119,99

##### Tür-Pfosten-Set, B x H x L / cm

7 x 7 x 225


Standard-Pfosten zum Einbetonieren, 3-seitig genutet, Set inkl. 2 Pfosten, Anschlag, Einschubleisten, Pfostenkappe

84074270-050

269,99

**Technik: WPC (Wood Polymer Composite) Zaunfelder:** WPC-Füllungsbretter 20 x 220 mm, Material: UV-beständiges, pflegeleichtes WPC. Alu-Pfosten: Dreiseitig genutet, als End-, Mittel- oder Eckpfosten einsetzbar.

\*Weitere Farbpigmente werden beigemischt, so entsteht eine natürliche Struktur und Pigmentierung. Abweichungen der Farbnuancen sind material- sowie produktionsbedingt nicht vermeidbar.

Pflegeleicht dank streichfreier  
und abwaschbarer Oberfläche! 

Die WPC Zaunelemente  
sind individuell kürzbar –  
für eigene Lösungen!



Zaunfelder mit Fenster-Elementen, kombiniert mit einer HPL-Fassadenplatte



Individuell kürzbar wird es zum stimmungsvollen Hingucker – mit Zierleisten (als Zubehör erhältlich), Gabionen und eingearbeiteten Strahlern (Gabionenbefestigung bauseits!)


## KINGSTON-SYSTEMZAUN – PVC

## Modularer Steckzaun

Der pflegeleichte Kingston-Systemzaun bringt ein modernes und puristisches Flair in Ihren Garten. Er ist aus reinem PVC und damit UV- und farbbeständig. Er hält jedem Wetter stand und ist sehr langlebig. Sie brauchen keine Lasur oder Anstriche und auch die Reinigung ist durch die glatte Oberfläche sehr einfach. Suchen Sie aus zwölf wunderschönen Dekoren genau den passenden Zaun für Ihren Garten aus. Die einfache Montage und das hochwertige PVC machen den Kingston-Systemzaun so beliebt – stabil, pflegeleicht und langlebig.

### Systemzaun PVC (B x H)

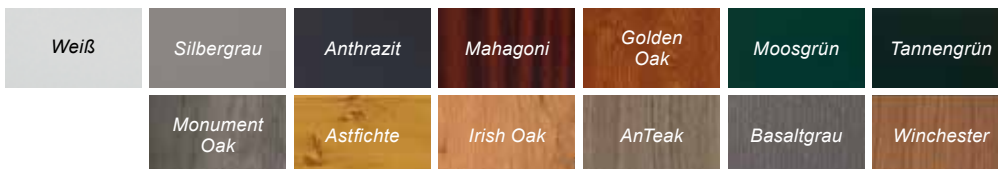
ohne Zierleisten (siehe Zubehör)



180 x 175 cm

MATERIAL	weiß	Dekor		
Artikel	Art.-Nr.	€/Stck.	Art.-Nr.	€/Stck.
PVC Zaunfeld, B x H/cm			<b>B</b>	
180 x 175 inkl. Anfangs- und Abschlussleiste	83081396-000	239,99	83081398-000	419,99

Wählen Sie aus der Basisfarbe weiß, sowie 12 exklusiven Dekoren. Sonderfarben auf Anfrage.



### Zubehör (B x H x L)

Fenster-Element



20 x 147 x 1780 mm

MATERIAL	Anthrazit, Alu pulverbesch.		
Artikel	Art.-Nr.	€/Stck.	
Fenster-Element, B x H x L/mm			
20 x 147 x 1780 Acrylglas mit milchiger Transparenz	84074354-000		119,99
Pfosten, B x H x L/cm			
7 x 7 x 225 Zum Einbetonieren, 3-seitig genutet, inkl. Einschubleisten, Pfostenkappe	84074310-000		119,99
7 x 7 x 195 Mit Aufschraubfuß, 3-seitig genutet, inkl. Einschubleisten, Pfostenkappe	84074320-050		119,99

**Technik:** PVC Zaunfelder: PVC-Füllungsbretter 20 x 153 mm, 11 Stück je 1780 mm. Material: UV-beständiges, pflegefreies, PVC. Alu-Pfosten: Dreiseitig genutet, als End-, Mittel- oder Eckpfosten einsetzbar.  
**B** = Auftragsbezogene Fertigung – nicht ständig ab Lager verfügbar. Bitte beachten Sie in der Regel eine Lieferzeit von 3–4 Wochen.





# KINGSTON-SYSTEMZAUN – PVC Modularer Steckzaun

Pflegeleicht dank streichfreier  
und abwaschbarer Oberfläche!




Die PVC Zaunelemente  
sind individuell kürzbar –  
für eigene Lösungen!



Zaunfelder mit Fenster-Elementen kombiniert (Dekor Monument Oak)



Kingston in weiß

Pflegeleicht dank streichfreier und abwaschbarer Oberfläche (HPL)! 



Kingston Systemzaun

## KINGSTON-SYSTEMZAUN – HPL

### Kombinierbare Fassadenplatten

Individualität und Flexibilität steht bei diesem Zaunsystem im Mittelpunkt. Die anthrazitfarbenen Elemente aus 6 mm dicken HPL-Fassadenplatten sind pflegeleicht, wasserresistent und UV-Stabil – ein nachträgliches Streichen entfällt bei diesen Füllungsplatten.

MATERIAL	HPL Anthrazit, Fassadenplatten	
Artikel	Art.-Nr.	€/Stck.
<b>HPL Zaunfelder, B x H / cm</b>		
120 x 183	83081405-000	229,99
90 x 183	83081406-000	209,99

### Systemzaun HPL (B x H)

#### Zaunfelder



120x 183 cm



90 x 183 cm



HPL-Halterset aus Edelstahl



Detail-Ansicht zwischen Pfosten und Fassadenplatte HPL

### Zubehör

MATERIAL	Edelstahl	Anthrazit, Alu pulverbesch.		
Artikel	Art.-Nr.	€/Stck.	Art.-Nr.	€/Stck.
<b>HPL-Halterset, cm</b>				
4,5 x 4,5 6 Stück	91140090-000	99,99	-	-
<b>Pfosten, B x H x L / cm</b>				
7 x 7 x 225 Standard-Pfosten zum Einbetonieren, 3-seitig genutet, inkl. Einschubl., Pfostenkappe	84074310-000	119,99		
7 x 7 x 195 Pfosten mit Aufschraubfuß, 3-seitig genutet, inkl. Einschubleisten, Pfostenkappe	84074320-050	119,99		

**Technik: HPL Zaunfelder:** Material: UV-stabile und pflegeleichte Fassaden-Schichtstoffplatten, Anthrazit, ähnlich RAL 7016. **Alu-Pfosten:** Dreiseitig genutet, als End-, Mittel- oder Eckpfosten einsetzbar




Systemzaun **Thermo-Bambus** ist als Sichtschutz und als Stil-Element ein Hingucker

## Thermo-Bambus

System-Profile aus bereits vorgeöltem **Bambus** bieten eine glatte, wasserabweisende Oberfläche. Mehrschichtig gefertigt aus gepressten, miteinander verleimten Bambus-Streifen weist das nachhaltig erzeugte Material eine sehr hohe Dichte auf. Die Steckprofile in diesem Farbton überzeugen mit einer schönen goldenen Tönung. Eine nachträgliche Pflege mit Joda®color Wetterschutzöl ist empfohlen.




### Systemzaun Thermo-Bambus (B x H)

Set aus Bambus-Profilen ohne Zierleisten (siehe Zubehör)



195 x 182,5 cm

### Zubehör (B x H)

Zierleiste	Zier-Element	Fenster-Element*
		
20 x 30 x 1950 mm	20 x 90 x 1950 mm	20 x 195 x 1950 mm

MATERIAL		Thermo-Bambus	
Artikel		Art.-Nr.	€/Stck.
<b>Set aus Bambus-Profilbrettern, B x H/cm</b>			
195 x 182,5	inkl. Anfangs- und Abschlussleiste sowie Befestigungsmaterial	83081402-000	599,99

**Technik: Thermo-Bambus:** 9 extra-breite, hochverdichtete Bambus-Profilbretter, beidseitig glatt und gefast, 20 mm stark, Deckbreite 195 mm, **Alu-Pfosten:** Dreiseitig genutet, als End-, Mittel- oder Eckpfosten einsetzbar. Hitzebehandelt vorgeölt.

MATERIAL		Anthrazit, Alu pulverbesch.	
Artikel		Art.-Nr.	€/Stck.
<b>Zierleiste, B x H x L/mm</b>			
20 x 30 x 1950	für Systemzaun Bambus	84074347-000	12,99
<b>Zier-Element, B x H x L/mm</b>			
20 x 90 x 1950	für Systemzaun Bambus	84074352-000	69,99
<b>Fenster-Element, B x H x L/mm</b>			
20 x 195 x 1950	Acrylglas mit milchiger Transparenz	84074358-000	149,99
<b>Pfosten, B x H x L/cm</b>			
7 x 7 x 225	Standard-Pfosten zum Einbetonieren, 3-seitig genutet, inkl. Einschubleisten, Pfostenkappe	84074310-000	119,99
7 x 7 x 195	Pfosten mit Aufschraubfuß, 3-seitig genutet, inkl. Einschubleisten, Pfostenkappe	84074320-050	119,99



Pflegeleicht dank streichfreier und abwaschbarer Oberfläche (WPC)! 

Denver – der moderne und pflegeleichte WPC-Vorgartenzaun

## DENVER

### WPC

Dieser Vorgartenzaun verbindet zeitlosen Chic mit Wetterfestigkeit und Pflegeleichtigkeit. Der Materialmix aus WPC und Aluminium ist ein trendiger Hingucker für jedes Grundstück. Besonderes Detail: Die Verschraubungen verschwinden unsichtbar hinter Abdeckleisten aus Aluminium; die Beschläge zur Befestigung der Zaunfelder am Pfosten sind inklusive.


MATERIAL	WPC Anthrazit, Alu pulverbesch.	
Artikel	Art.-Nr.	€/Stck.
<b>Zaun, B x H / cm inkl. Befestigung</b>		
180 x 80	84074700-020	199,99
<b>Pfoste, B x H / cm</b>		
100 x 80	84074710-005	279,99
<b>Doppeltor, B x H x L / cm</b>		
300 x 80	84074720-003	599,99
<b>Pfosten, B x H x L / cm</b>		
7 x 7 x 100	84074740-000	39,99
<b>Beschlag-Sortiment</b>		
Pfoste	91040798-000	79,99
Doppeltor	91040799-000	199,99

**Technik: WPC (Wood Polymer Composite)** Material: UV-beständiges, pflegeleichtes WPC, Streben und Handlauf aus pulverbeschichtetem Aluminium, Schrauben und Beschläge sind aus rostfreiem Edelstahl (V<sub>2</sub>A). **Alu-Pfosten:** Pfosten teilweise vorgebohrt (für Beschläge). Pforte und Torflügel mit beidseitiger Diagonale.



**Elemente (B x H)**

Zaun



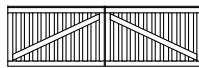
180 x 80 cm

Pforte



100 x 80 cm

Doppeltor



300 x 80 cm



*Detailansichten Pfosten*



*Detailansicht Zaunsegment*



## UNO EASY – SICHTSCHUTZ

Der Uno easy Sichtschutzzaun bietet mit seinen vielfältigen Einzelelementen interessante Gestaltungsmöglichkeiten. Spitzenqualität mit modernem Design zum fairen Preis ist die Idee hinter der Uno easy Serie.

- mit 5 Jahren Garantie
- Streichen entfällt
- aus hochwertigen und langlebigen Materialien gefertigt
- verschweißte statt geklebte Rahmen
- alle Elemente sind vielfältig miteinander kombinierbar
- das Uno easy Zaunsystem lässt sich einfach und in kurzer Zeit aufbauen
- hohe UV-Stabilität und Farbestabilität
- sehr einfach zu reinigende Oberfläche




*Uno easy Rankitterelemente und geschlossene Basiselemente*



**Pflegeleicht dank streichfreier und abwaschbarer Oberfläche!**


*Uno easy mit abgeschrägtem und geschlossenem Element*

**Technik:** Stabiler Rahmen 50 x 72 mm aus Fensterkunststoff. Füllung: 17 mm PVC-Profil. Rahmen in den Ecken verschweißt. Weißes Glatt-Profil 17 mm stark. Maßberechnung: Bei Verwendung unserer Haltersets bitte pro Elementseite 3 mm für die Halter einrechnen. Bei den Toren bitte für die Torbänder 17 mm und für den Toranschlag (Griffseite) 20 mm einrechnen. **B** = Auftragsbezogene Fertigung – nicht ständig ab Lager verfügbar. Bitte beachten Sie in der Regel eine Lieferzeit von 3–4 Wochen.




**Basiselement**  
1.700 x 1.800 mm

■ 90040272 **269,99 €**




**Basiselement**  
900 x 1.800 mm

■ 90040275 **199,99 €**




**Basiselement**  
1.700 x 1.500 mm

■ 90040420 **B 239,99 €**



**Basiselement**  
900 x 1.500 mm

■ 90040423 **B 179,99 €**



**Links abgeschrägt**  
1.700 x 1.800/1.500 mm

■ 90040426 **B 289,99 €**



**Rechts abgeschrägt**  
1.700 x 1.800/1.500 mm

■ 90040429 **B 289,99 €**



**Links abgeschrägt**  
900 x 1.800/1.500 mm

■ 90040432 **B 209,99 €**




**Rechts abgeschrägt**  
900 x 1.800/1.500 mm

■ 90040435 **B 209,99 €**



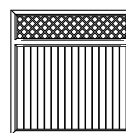
**Zwischenelement, spitz**  
500 x 2.050/1.800 mm

■ 90040278 **B 229,99 €**



**Zwischenelement, gerade**  
500 x 1.800 mm

■ 90040438 **B 214,99 €**



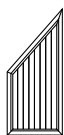
**Rankgitterelement**  
1.700 x 1.800 mm

■ 90040299 **444,99 €**



**Rankgitterelement**  
900 x 1.800 mm

■ 90040269 **334,99 €**



**Abschlusselement, L**  
900 x 1.800/900 mm

■ 90040287 **219,99 €**



**Abschlusselement, R**  
900 x 1.800/900 mm

■ 90040290 **219,99 €**



**Abschlusselement, L**  
900 x 1.800/900 mm

■ 90040293 **B 364,99 €**



**Abschlusselement, R**  
900 x 1.800/900 mm

■ 90040296 **B 364,99 €**



**Pflegeleicht dank streichfreier  
und abwaschbarer Oberfläche!**

*Uno fix – Selbstbauzaun*

## **UNO FIX – SICHTSCHUTZ**

Das Uno fix System für Sichtschutzzäune ist denkbar einfach! Das Prinzip des Do-It-Yourself-Sichtschutzzauns: Ein Element besteht aus jeweils 3 U-Profilleisten, Befestigungsmaterial und den erforderlichen Paneelen. Durch ihre Konstruktionsweise sind die Zauneelemente der Serie Uno fix einfach montiert und schnell aufgestellt. Sie sind mit allen Pfosten-Arten kombinierbar – egal ob Metall, Kunststoff oder Holz – egal ob eckig oder rund. Eine direkte Verschraubung der Uno fix Zauneelemente an Mauerwerk oder eine Montage an Gabionen ist problemlos möglich.


- aus hochwertigen und langlebigen Materialien gefertigt
- die Paneele sind sehr stabil und robust
- der Zaun wird als konfektioniertes Paket geliefert – Sie müssen den Zaun nur noch montieren und aufstellen
- das Zaunsystem lässt sich einfach und in kurzer Zeit aufbauen
- hohe UV-Stabilität und Farbechtheit
- sehr einfach zu reinigende Oberfläche
- Streichen entfällt

Weiß





Uno fix mit Gabionen-Elementen, vom Kunden bauseits in der Höhe angepasst



**Basiselement**  
1.700 x 1.800 mm

□ 90040370 **199,99 €**



**Basiselement**  
900 x 1.800 mm

□ 90040373 **129,99 €**



**Rankitterelement**  
1.700 x 1.800 mm

□ 90040376 **229,99 €**

**Füllungspaneel, einzeln,**  
zur Erweiterung der Basis-  
elemente, 17 x 200, Länge  
1685 mm

□ 90040445 **16,99 €**

**U-Leiste, einzeln,**  
zur Erweiterung der Basis-  
elemente, 40 x 17 x 40, Länge  
1.800 mm

□ 90040442 **14,99 €**

**Technik:** Aus Fensterkunststoff (inkl. 5 Jahre Garantie auf UV-Beständigkeit). Füllung: 17 mm PVC-Profil. **Elemente:** Set bestehend aus 9 Füllungspaneelen, 3 U-Leisten 40 x 17 x 40 mm (1 x 170 cm, 2 x 176 cm), Befestigungsmaterial, **Elemente mit Rankgitter:** Set bestehend aus 8 Füllungspaneelen, 1 Rankgitter, 3 U-Leisten 40 x 17 x 40 mm (1 x 170 cm, 2 x 176 cm), Befestigungsmaterial.



**Pflegeleicht dank streichfreier  
und abwaschbarer Oberfläche!**



*Uno exklusiv – Dekor Anthrazit mit Sonderelementen aus Glas*

## UNO EXKLUSIV – SICHTSCHUTZ

**Handgefertigt – individuell nach Ihren Wünschen.** Als Produkte der Premiumklasse erfüllen Uno exklusiv Zaunelemente auch die Bedürfnisse besonders anspruchsvoller Gartenfreunde. Für Uno exklusiv werden beste Materialien und modernste Produktionstechniken eingesetzt. Optimale Verarbeitungsqualität und mehrfache, strenge Qualitätskontrollen sorgen für höchste Kundenzufriedenheit. Die qualitativ hochwertigen Kunststoffprofile werden in dieser Serie zusätzlich mit Aluminiumprofilen und Eck-Schweißverbindern verstärkt (siehe Abbildung unten rechts). Dies bedeutet beste Qualität und garantiert die Langlebigkeit der Uno exklusiv Zaunelemente.

**Wählen Sie aus der Basisfarbe weiß, sowie 12 exklusiven Dekoren. Sonderfarben auf Anfrage.**

Wei	Silbergrau	Anthrazit	Mahagoni	Golden Oak	Moosgrn	Tannengrn
	Monument Oak	Astfichte	Irish Oak	AnTeak	Basaltgrau	Winchester

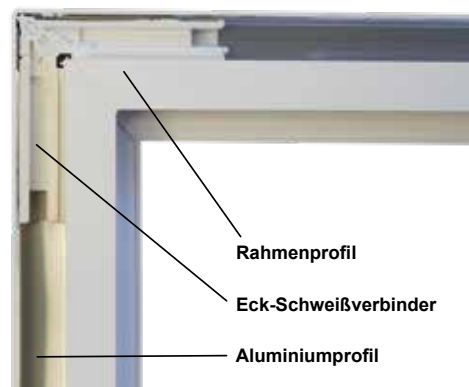
**Technik:** Rahmen 72 x 50 mm (B x T), Fllungspaneele: 153 x 20 mm N+F, Paneele beidseitig glatt, Rahmen mit Aluminiumverstrkt, zustzliche Eckschweiverbindern im Rahmen. Maberechnung: Bei Verwendung unserer Haltersets pro Elementseite 3 mm fr die Halter einrechnen. Bei den Toren fr die Torbnder 17 mm und fr den Toranschlag (Griffseite) 20 mm einrechnen.

- aus hochwertigen und langlebigen Materialien gefertigt
- alle Elemente sind mit Aluminiumkern und Eck-Schweiverbindern verstrkt
- alle Elemente sind sehr stabil und extrem belastbar
- alle Elemente sind vielfltig miteinander kombinierbar
- das Zaunsystem lsst sich einfach und in kurzer Zeit aufbauen
- mit 5 Jahren Garantie
- Streichen entfllt
- hohe UV-Stabilitt und Farbechtheit
- sehr einfach zu reinigende Oberflche


### Individuelle Sonderanfertigungen nach Ihren Wnschen

Alle Elemente der Serie Uno exklusiv werden nur auf Bestellung und fr jeden Kunden ganz individuell auf Ma gefertigt. Daher sind besondere Mae, Gestaltungselemente und Dekorkombinationen problemlos mglich. Auch ausgefallene, aufwndige Konstruktionen mit auergewhnlichen Formen und Sondereinbauten, wie z. B. Einstze aus Glas, sind ganz nach Kundenwunsch realisierbar.


**Fragen Sie Ihren Fachberater noch heute nach Ihrem persnlichen Angebot!**




# UNO EXKLUSIV – SICHTSCHUTZ



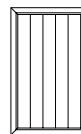
Zwischenelement, spitz <b>B</b> 610 x 2.105/1.800 mm	
□ 90040721	319,99 €
▣ 90040722	389,99 €
▤ 90040723	699,99 €
▥ 90040724	749,99 €




Zwischenelement, spitz <b>B</b> 576 x 2.088/1.800 mm	
□ 90040725	269,99 €
▣ 90040726	319,99 €
▤ 90040727	334,99 €
▥ 90040728	384,99 €




Basiselement <b>B</b> 900 x 1.800 mm	
□ 90040609	314,99 €
▣ 90040610	369,99 €
▤ 90040611	424,99 €
▥ 90040612	479,99 €



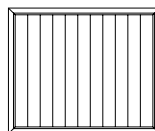
Basiselement <b>B</b> 900 x 1.500 mm	
□ 90040621	284,99 €
▣ 90040622	339,99 €
▤ 90040623	379,99 €
▥ 90040624	429,99 €



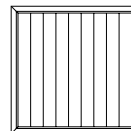
Basiselement <b>B</b> 1.800 x 1.800 mm	
□ 90040601	419,99 €
▣ 90040602	499,99 €
▤ 90040603	624,99 €
▥ 90040604	699,99 €



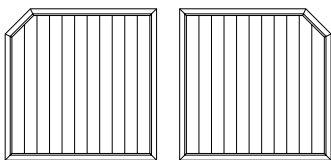
Basiselement <b>B</b> 1.500 x 1.800 mm	
□ 90040605	379,99 €
▣ 90040606	449,99 €
▤ 90040607	549,99 €
▥ 90040608	619,99 €




Basiselement <b>B</b> 1.800 x 1.500 mm	
□ 90040613	379,99 €
▣ 90040614	449,99 €
▤ 90040615	549,99 €
▥ 90040616	619,99 €




Basiselement <b>B</b> 1.500 x 1.500 mm	
□ 90040617	349,99 €
▣ 90040618	409,99 €
▤ 90040619	484,99 €
▥ 90040620	544,99 €




Einseitig abgeschrägt L/R <b>B</b> 1.800 x 1.800/1.500 mm	
□ 90040625 DIN links	449,99 €
▣ 90040629 DIN rechts	449,99 €
▤ 90040626 DIN links	524,99 €
▥ 90040630 DIN rechts	524,99 €
▦ 90040627 DIN links	654,99 €
▧ 90040631 DIN rechts	654,99 €
▨ 90040628 DIN links	729,99 €
▩ 90040632 DIN rechts	729,99 €




Einseitig abgeschrägt L/R <b>B</b> 1.500 x 1.800/1.500 mm	
□ 90040633 DIN links	409,99 €
▣ 90040637 DIN rechts	409,99 €
▤ 90040634 DIN links	479,99 €
▥ 90040638 DIN rechts	479,99 €
▦ 90040635 DIN links	574,99 €
▧ 90040639 DIN rechts	574,99 €
▨ 90040636 DIN links	644,99 €
▩ 90040640 DIN rechts	644,99 €




Einseitig abgeschrägt L/R <b>B</b> 900 x 1.800/1.500 mm	
□ 90040641 DIN links	339,99 €
▣ 90040645 DIN rechts	339,99 €
▤ 90040642 DIN links	399,99 €
▥ 90040646 DIN rechts	399,99 €
▦ 90040643 DIN links	449,99 €
▧ 90040647 DIN rechts	449,99 €
▨ 90040644 DIN links	499,99 €
▩ 90040648 DIN rechts	499,99 €



Einseitig abgeschrägt L/R <b>B</b> 1.800 x 1.500/1.200 mm	
□ 90040649 DIN links	409,99 €
▣ 90040653 DIN rechts	409,99 €
▤ 90040650 DIN links	479,99 €
▥ 90040654 DIN rechts	479,99 €
▦ 90040651 DIN links	574,99 €
▧ 90040655 DIN rechts	574,99 €
▨ 90040652 DIN links	644,99 €
▩ 90040656 DIN rechts	644,99 €



Einseitig abgeschrägt L/R <b>B</b> 1.500 x 1.500/1.200 mm	
□ 90040657 DIN links	369,99 €
▣ 90040661 DIN rechts	369,99 €
▤ 90040658 DIN links	434,99 €
▥ 90040662 DIN rechts	434,99 €
▦ 90040659 DIN links	499,99 €
▧ 90040663 DIN rechts	499,99 €
▨ 90040660 DIN links	569,99 €
▩ 90040664 DIN rechts	569,99 €



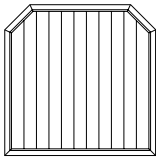
Einseitig abgeschrägt L/R <b>B</b> 900 x 1.500/1.200 mm	
□ 90040665 DIN links	329,99 €
▣ 90040669 DIN rechts	329,99 €
▤ 90040666 DIN links	384,99 €
▥ 90040670 DIN rechts	384,99 €
▦ 90040667 DIN links	419,99 €
▧ 90040671 DIN rechts	419,99 €
▨ 90040668 DIN links	474,99 €
▩ 90040672 DIN rechts	474,99 €

**B** = Auftragsbezogene Fertigung – nicht ständig ab Lager verfügbar. Bitte beachten Sie in der Regel eine Lieferzeit von ca. 4 Wochen.

**Wählen Sie Ihre individuelle Dekor-Kombination für den Rahmen und die Füllung Ihres Zaunes, sowie die Laufrichtung der Paneele (Innenansicht):**

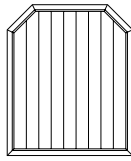
Füllung = Weiß	Füllung = Weiß	Füllung = Dekor nach Wahl	Füllung = Dekor nach Wahl
Rahmen = Weiß	Rahmen = Dekor nach Wahl	Rahmen = Weiß	Rahmen = Dekor nach Wahl
Laufrichtung <b>waagrecht</b> von links nach rechts	Laufrichtung <b>senkrecht</b> von oben nach unten	Laufrichtung <b>diagonal</b> von links oben nach rechts unten	Laufrichtung <b>diagonal</b> von links unten nach rechts oben

# UNO EXKLUSIV – SICHTSCHUTZ



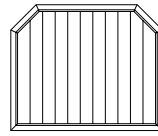
**Beidseitig abgeschrägt** **B**  
1.800 x 1.800/1.500 mm

□ 90040673	479,99 €
■ 90040674	549,99 €
▣ 90040675	679,99 €
⊞ 90040676	754,99 €



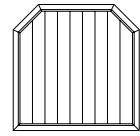
**Beidseitig abgeschrägt** **B**  
1.500 x 1.800/1.500 mm

□ 90040677	439,99 €
■ 90040678	499,99 €
▣ 90040679	599,99 €
⊞ 90040680	669,99 €



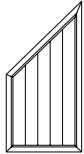
**Beidseitig abgeschrägt** **B**  
1.800 x 1.500/1.200 mm

□ 90040681	439,99 €
■ 90040682	499,99 €
▣ 90040683	599,99 €
⊞ 90040684	669,99 €



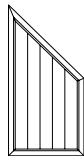
**Beidseitig abgeschrägt** **B**  
1.500 x 1.500/1.200 mm

□ 90040685	399,99 €
■ 90040686	459,99 €
▣ 90040687	539,99 €
⊞ 90040688	599,99 €



**Abschlusselement DIN L** **B**  
900 x 1.800/900 mm

□ 90040801	299,99 €
■ 90040802	349,99 €
▣ 90040803	409,99 €
⊞ 90040804	459,99 €

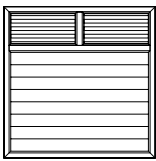


**Abschlusselement DIN R** **B**  
900 x 1.800/900 mm

□ 90040805	299,99 €
■ 90040806	349,99 €
▣ 90040807	409,99 €
⊞ 90040808	459,99 €




Rahmen Anthrazit, Füllung Dekor Silbergrau



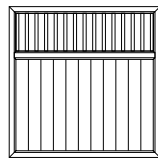
**Rankgitterelement** **B**  
1.800 x 1.800 mm

□ 90040570	539,99 €
■ 90040571	619,99 €
▣ 90040572	764,99 €
⊞ 90040573	844,99 €



**Rankgitterelement** **B**  
900 x 1.800 mm

□ 90040574	389,99 €
■ 90040575	444,99 €
▣ 90040576	499,99 €
⊞ 90040577	559,99 €



**Rankgitterelement** **B**  
1.800 x 1.800 mm

□ 90040580	549,99 €
■ 90040581	629,99 €
▣ 90040582	754,99 €
⊞ 90040583	834,99 €




**Rankgitterelement** **B**  
900 x 1.800 mm

□ 90040584	399,99 €
■ 90040585	464,99 €
▣ 90040586	499,99 €
⊞ 90040587	564,99 €



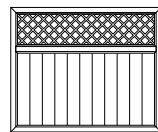
**Rankgitterelement**  
1.800 x 1.800 mm

□ 90040745	539,99 €
■ 90040746	614,99 €
▣ 90040747	874,99 €
⊞ 90040748	999,99 €



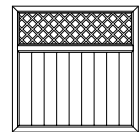
**Rankgitterelement** **B**  
1.500 x 1.800 mm

□ 90040749	489,99 €
■ 90040750	554,99 €
▣ 90040751	799,99 €
⊞ 90040752	899,99 €



**Rankgitterelement** **B**  
1.800 x 1.500 mm

□ 90040753	489,99 €
■ 90040754	554,99 €
▣ 90040755	799,99 €
⊞ 90040756	899,99 €

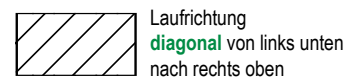
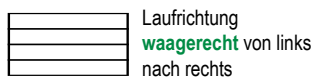
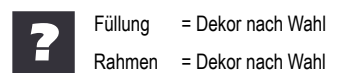
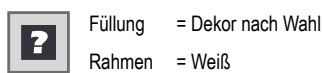
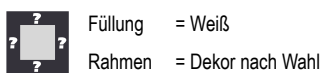
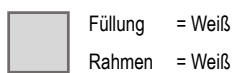


**Rankgitterelement** **B**  
1.500 x 1.500 mm

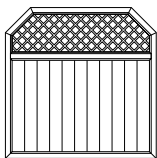
□ 90040757	459,99 €
■ 90040758	519,99 €
▣ 90040759	749,99 €
⊞ 90040760	834,99 €

B = Auftragsbezogene Fertigung – nicht ständig ab Lager verfügbar. Bitte beachten Sie in der Regel eine Lieferzeit von ca. 4 Wochen.

**Wählen Sie Ihre individuelle Dekor-Kombination für den Rahmen und die Füllung Ihres Zaunes, sowie die Laufrichtung der Paneele (Innenansicht):**




# UNO EXKLUSIV – SICHTSCHUTZ



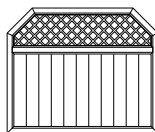
**Rankgitterelement, schräg B**  
1.800 x 1.800/1.500 mm

□ 90040729	529,99 €
■ 90040730	599,99 €
▣ 90040731	899,99 €
⊞ 90040732	999,99 €



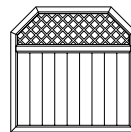
**Rankgitterelement, schräg B**  
1.500 x 1.800/1.500 mm

□ 90040733	509,99 €
■ 90040734	564,99 €
▣ 90040735	814,99 €
⊞ 90040736	909,99 €



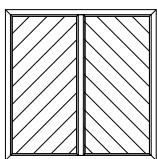
**Rankgitterelement, schräg B**  
1.800 x 1.500/1.200 mm

□ 90040737	499,99 €
■ 90040738	559,99 €
▣ 90040739	809,99 €
⊞ 90040740	899,99 €



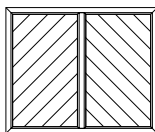
**Rankgitterelement, schräg B**  
1.500 x 1.500/1.200 mm

□ 90040741	469,99 €
■ 90040742	529,99 €
▣ 90040743	764,99 €
⊞ 90040744	849,99 €



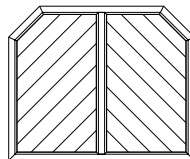
**Basiselement B**  
1.800 x 1.800 mm

□ 90040761	644,99 €
■ 90040762	729,99 €
▣ 90040763	929,99 €
⊞ 90040764	1.009,99 €



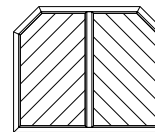
**Basiselement B**  
1.800 x 1.500 mm

□ 90040765	589,99 €
■ 90040766	664,99 €
▣ 90040767	819,99 €
⊞ 90040768	899,99 €



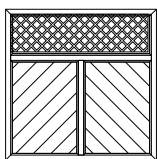
**Beidseitig abgeschrägt B**  
1.800 x 1.800/1.500 mm

□ 90040769	699,99 €
■ 90040770	784,99 €
▣ 90040771	999,99 €
⊞ 90040772	1.099,99 €




**Beidseitig abgeschrägt B**  
1.800 x 1.500/1.200 mm

□ 90040773	644,99 €
■ 90040774	719,99 €
▣ 90040775	879,99 €
⊞ 90040776	999,99 €



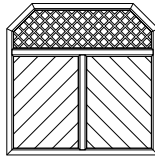
**Rankgitterelement B**  
1.800 x 1.800 mm

□ 90040793	769,99 €
■ 90040794	844,99 €
▣ 90040795	1.189,99 €
⊞ 90040796	1.209,99 €



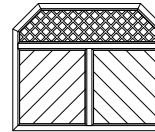
**Rankgitterelement B**  
1.800 x 1.500 mm

□ 90040797	729,99 €
■ 90040798	794,99 €
▣ 90040799	1.099,99 €
⊞ 90040800	1.189,99 €



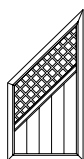
**Rankgitterelement, schräg B**  
1.800 x 1.800/1.500 mm

□ 90040785	719,99 €
■ 90040786	789,99 €
▣ 90040787	1.089,99 €
⊞ 90040788	1.179,99 €



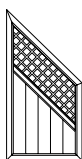
**Rankgitterelement, schräg B**  
1.800 x 1.500/1.200 mm

□ 90040789	664,99 €
■ 90040790	734,99 €
▣ 90040791	999,99 €
⊞ 90040792	1.099,99 €



**Abschlusselement m. Gitter, L B**  
900 x 1.800/900 mm

□ 90040809	469,99 €
■ 90040810	519,99 €
▣ 90040811	769,99 €
⊞ 90040812	839,99 €



**Abschlusselement m. Gitter, R B**  
900 x 1.800/900 mm

□ 90040813	469,99 €
■ 90040814	519,99 €
▣ 90040815	769,99 €
⊞ 90040816	839,99 €

B = Auftragsbezogene Fertigung – nicht ständig ab Lager verfügbar. Bitte beachten Sie in der Regel eine Lieferzeit von ca. 4 Wochen.

**Wählen Sie Ihre individuelle Dekor-Kombination für den Rahmen und die Füllung Ihres Zaunes, sowie die Laufrichtung der Paneele (Innenansicht):**

Füllung = Weiß Rahmen = Weiß	Füllung = Weiß Rahmen = Dekor nach Wahl	Füllung = Dekor nach Wahl Rahmen = Weiß	Füllung = Dekor nach Wahl Rahmen = Dekor nach Wahl
Laufrichtung <b>waagerecht</b> von links nach rechts	Laufrichtung <b>senkrecht</b> von oben nach unten	Laufrichtung <b>diagonal</b> von links oben nach rechts unten	Laufrichtung <b>diagonal</b> von links unten nach rechts oben



Vorgartenzaun **Uno easy** – Oberbogen

## UNO EASY – VORGARTENZAUN

Der elegant-weiße Uno easy Vorgartenzaun trennt nicht einfach nur Ihr Grundstück ab – er fasst Ihren Vorgarten in einen schönen Rahmen und gibt ihm einen unverwechselbaren Charakter. Die drei Grundformen gerade, Unterbogen und Oberbogen sind so konstruiert, dass diese sich auf Wunsch ganz einfach und passgenau miteinander kombinieren lassen.

**Technik:** Lattenabstand: 72 mm, Zaunlatten: 85 x 25 mm, Querriegel: 80 x 35 mm, mit Klipsleiste.

**Maßberechnung:** Bei Verwendung der Haltersets pro Elementseite 15 mm für die Halter einrechnen. Bei den Toren für die Torbänder 25 mm und für den Toranschlag (Griffseite) 20 mm einrechnen.



### Zaunelement, gerade

1.800 x 750 mm, 11 Latten, je 750 mm lang

■ 90040356 **149,99 €**



### Tor, zweiflügelig, gerade

3.300 x 750 mm (je Flügel 1.620 x 750 mm), pro Flügel 10 Latten, je 750 mm lang, ohne Beschlag-Set (optional)

■ 90040307 DIN links **474,99 €**  
 ■ 90041307 DIN rechts **474,99 €**



### Tor, einflügelig, gerade

1.010 x 750 mm, 6 Latten, je 750 mm lang, ohne Beschlag-Set (optional)

■ 90040304 DIN links **209,99 €**  
 ■ 90041304 DIN rechts **209,99 €**



### Zaunelement, Unterbogen

1.800 x 750 mm, 11 Latten, 750-650 mm absteigend

■ 90040302 **169,99 €**



### Tor, zweiflügelig, Unterbogen

3.300 x 750 mm (je Flügel 1.620 x 750 mm), pro Flügel 10 Latten, je 750-650 mm absteigend, ohne Beschlag-Set (optional)

■ 90040308 DIN links **549,99 €**  
 ■ 90041308 DIN rechts **549,99 €**



### Tor, einflügelig, Unterbogen

1.010 x 750 mm, 6 Latten, je 750-650 mm absteigend, ohne Beschlag-Set (optional)

■ 90040305 DIN links **244,99 €**  
 ■ 90041305 DIN rechts **244,99 €**



### Zaunelement, Oberbogen

1.800 x 850 mm, 11 Latten, 750-850 mm aufsteigend


■ 90040303 **169,99 €**



### Tor, zweiflügelig, Oberbogen

3.300 x 850 mm (je Flügel 1.620 x 850 mm), pro Flügel 10 Latten, je 750-850 mm aufsteigend, ohne Beschlag-Set (optional)

■ 90040309 DIN links **549,99 €**  
 ■ 90041309 DIN rechts **549,99 €**



### Tor, einflügelig, Oberbogen

1.010 x 850 mm, 6 Latten, je 750-850 mm aufsteigend, ohne Beschlag-Set (optional)

■ 90040306 DIN links **244,99 €**  
 ■ 90041306 DIN rechts **244,99 €**

**B** = Auftragsbezogene Fertigung – nicht ständig ab Lager verfügbar. Bitte beachten Sie in der Regel eine Lieferzeit von ca. 3–4 Wochen.



Vorgartenzaun **Uno easy** – gerade



Vorgartenzaun **Uno easy** – Unterbogen

## UNO EXKLUSIV BORKUM – VORGARTENZAUN

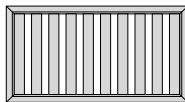
Die Serie Borkum verbindet geradlinig-zeitloses Design mit hochwertiger Qualität. Die Elemente besitzen einen aluminiumverstärkten Kunststoffrahmen und die Zaunlatten bestehen aus einem Vollkunststoff. Kombinieren Sie Rahmen und Füllung zu Ihrem individuellen Zaun. Ganz nach Ihrem persönlichen Geschmack.

Wählen Sie Ihre individuelle Dekor-Kombination für die Staketten und den Rahmen Ihres Zaunes:

	Staketten = Weiß Rahmen = Weiß		Staketten = Weiß Rahmen = Dekor nach Wahl		Staketten = Dekor nach Wahl Rahmen = Weiß		Staketten = Dekor nach Wahl Rahmen = Dekor nach Wahl
---	-----------------------------------	---	--	---	--	---	---




Wählen Sie aus der Basisfarbe weiß, sowie 12 exklusiven Dekoren. Sonderfarben auf Anfrage.

Wei	Silbergrau	Anthrazit	Mahagoni	Golden Oak	Moosgrn	Tannengrn
	Monument Oak	Astfichte	Irish Oak	AnTeak	Basaltgrau	Winchester

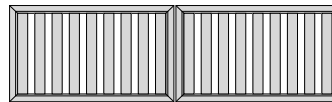


### Zaunelement, gerade

1.800 x 850 mm, 10 Latten,  
je 850 mm lang







	90040860	349,99 €
	90040861	399,99 €
	90040862	469,99 €
	90040863	519,99 €

B




### Tor, zweiflgelig, gerade

3.245 x 850 mm (je Flgel 1.610 x 850 mm), pro Flgel 9 Latten,  
je 850 mm lang, ohne Beschlag-Set (optional)









	90040868 DIN links	664,99 €
	90041868 DIN rechts	664,99 €
	90040869 DIN links	754,99 €
	90041869 DIN rechts	754,99 €
	90040870 DIN links	879,99 €
	90041870 DIN rechts	879,99 €
	90040871 DIN links	999,99 €
	90041871 DIN rechts	999,99 €

B



### Tor, einflgelig, gerade

1.055 x 850 mm, 6 Latten,  
je 850 mm lang, ohne Beschlag-Set (optional)

	90040864 DIN links	309,99 €
	90041864 DIN rechts	309,99 €
	90040865 DIN links	344,99 €
	90041865 DIN rechts	344,99 €
	90040866 DIN links	384,99 €
	90041866 DIN rechts	384,99 €
	90040867 DIN links	424,99 €
	90041867 DIN rechts	424,99 €

B

B = Auftragsbezogene Fertigung – nicht stndig ab Lager verfgbar. Bitte beachten Sie in der Regel eine Lieferzeit von ca. 4 Wochen.



Vorgartenzaun Uno exklusiv – Borkum

## UNO EXKLUSIV BREMEN – VORGARTENZAUN

Ihren Zaun im eleganten und dynamischen Design können Sie ganz einfach und ganz nach Ihren Wünschen zusammenstellen. Durch zusätzliche Verstärkung der Querriegel mit Aluminium ist Uno exklusiv Bremen besonders robust.



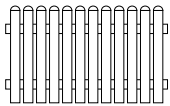
Uno exklusiv Bremen – Dekor Golden Oak

Wählen Sie aus der Basisfarbe weiß, sowie 12 exklusiven Dekoren. Sonderfarben auf Anfrage.

Wei	Silbergrau	Anthrazit	Mahagoni	Golden Oak	Moosgrn	Tannengrn
	Monument Oak	Astfichte	Irish Oak	AnTeak	Basaltgrau	Winchester

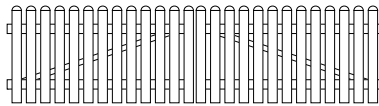
	Staketen = Wei		Staketen = Dekor nach Wahl
	Riegel = Wei		Riegel = Dekor nach Wahl

**Technik:** Lattenabstand: 45 mm, Zaunlatten: 85 x 25 mm, Querriegel: 80 x 35 mm, mit Klipsleiste, Querriegel mit Aluminium verstärkt. Maßberechnung: Bei Verwendung unserer Haltersets pro Elementseite 15 mm für die Halter einrechnen. Bei den Toren für die Torbänder 17 mm und für den Toranschlag (Griffseite) 20 mm einrechnen.



**Zaunelement, gerade** **B**  
1.600 x 840 mm, 12 Latten,  
je 840 mm lang

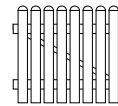
	90040840	<b>224,99 €</b>
	90040841	<b>369,99 €</b>



**Tor, zweiflügelig, gerade** **B**  
3.340 x 840 mm (je Flügel 1.640 x 840 mm), pro Flügel 13 Latten,  
je 840 mm lang, ohne Beschlag-Set (optional)

	90040852 DIN links	<b>499,99 €</b>
	90041852 DIN rechts	<b>499,99 €</b>
	90040853 DIN links	<b>879,99 €</b>
	90041853 DIN rechts	<b>879,99 €</b>

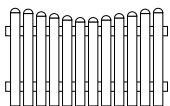
**Hinweis:** Bitte Beschlagset für UNO EXKLUSIV BREMEN dazu bestellen (S. 197)



**Tor, einflügelig, gerade** **B**  
1.000 x 840 mm, 8 Latten,  
je 840 mm lang, ohne Beschlag-Set (optional)

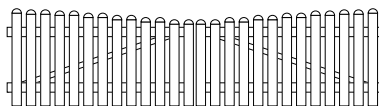
	90040846 DIN links	<b>194,99 €</b>
	90041846 DIN rechts	<b>194,99 €</b>
	90040847 DIN links	<b>324,99 €</b>
	90041847 DIN rechts	<b>324,99 €</b>

**Hinweis:** Bitte Beschlagset für UNO EXKLUSIV BREMEN dazu bestellen (S. 197)



**Zaunelement, Unterbogen** **B**  
1.600 x 840 mm, 12 Latten,  
840-740 mm absteigend

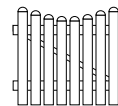
	90040842	<b>239,99 €</b>
	90040843	<b>384,99 €</b>



**Tor, zweiflügelig, Unterbogen** **B**  
3.340 x 840 mm (je Flügel 1.640 x 840 mm), pro Flügel 13 Latten,  
840-740 mm absteigend, ohne Beschlag-Set (optional)

	90040854 DIN links	<b>549,99 €</b>
	90041854 DIN rechts	<b>549,99 €</b>
	90040855 DIN links	<b>929,99 €</b>
	90041855 DIN rechts	<b>929,99 €</b>


**Hinweis:** Bitte Beschlagset für UNO EXKLUSIV BREMEN dazu bestellen (S. 197)



**Tor, einflügelig, Unterbogen** **B**  
1.000 x 840 mm, 8 Latten, 840-740 mm  
absteigend, ohne Beschlag-Set (optional)


	90040848 DIN links	<b>219,99 €</b>
	90041848 DIN rechts	<b>219,99 €</b>
	90040849 DIN links	<b>339,99 €</b>
	90041849 DIN rechts	<b>339,99 €</b>

**Hinweis:** Bitte Beschlagset für UNO EXKLUSIV BREMEN dazu bestellen (S. 197)



**Zaunelement, Oberbogen** **B**  
1.600 x 940 mm, 11 Latten,  
840-940 mm aufsteigend

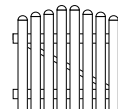
	90040844	<b>239,99 €</b>
	90040845	<b>384,99 €</b>



**Tor, zweiflügelig, Oberbogen** **B**  
3.340 x 940 mm (je Flügel 1.640 x 940 mm), pro Flügel 13 Latten,  
840-940 mm aufsteigend, ohne Beschlag-Set (optional)

	90040856 DIN links	<b>549,99 €</b>
	90041856 DIN rechts	<b>549,99 €</b>
	90040857 DIN links	<b>929,99 €</b>
	90041857 DIN rechts	<b>929,99 €</b>

**Hinweis:** Bitte Beschlagset für UNO EXKLUSIV BREMEN dazu bestellen (S. 193)



**Tor, einflügelig, Oberbogen** **B**  
1.000 x 940 mm, 8 Latten, 840-940 mm  
aufsteigend, ohne Beschlag-Set (optional)

	90040850 DIN links	<b>219,99 €</b>
	90041850 DIN rechts	<b>219,99 €</b>
	90040851 DIN links	<b>339,99 €</b>
	90041851 DIN rechts	<b>339,99 €</b>

**Hinweis:** Bitte Beschlagset für UNO EXKLUSIV BREMEN dazu bestellen (S. 193)

**B** = Auftragsbezogene Fertigung – nicht ständig ab Lager verfügbar. Bitte beachten Sie in der Regel eine Lieferzeit von ca. 4 Wochen.




## UNO EXKLUSIV MÜNCHEN – VORGARTENZAUN


Hohe Vorgartenzäune zeitlos schön – Die Serie München verbindet zeitloses Design mit hochwertiger Qualität und kann ganz einfach nach Ihren Wünschen zusammengestellt werden. Der extra hohe Vorgartenzaun München ist durch zusätzliche Verstärkung der Querriegel mit Aluminium besonders stabil.


Wählen Sie aus der Basisfarbe weiß, sowie 12 exklusiven Dekoren. Sonderfarben auf Anfrage.

Weiß	Silbergrau	Anthrazit	Mahagoni	Golden Oak	Moosgrün	Tannengrün
	Monument Oak	Astfichte	Irish Oak	AnTeak	Basaltgrau	Winchester

**Technik:** Lattenabstand: 45 mm, Zaunlatten: 85 x 25 mm, Querriegel: 80 x 35 mm, mit Klipsleiste, Querriegel mit Aluminium verstärkt. Maßberechnung: Bei Verwendung unserer Haltersets pro Elementseite 15 mm für die Halter einrechnen. Bei den Toren für die Torbänder 17 mm und für den Toranschlag (Griffseite) 20 mm einrechnen.

 Staketeten = Weiß  
Riegel = Weiß

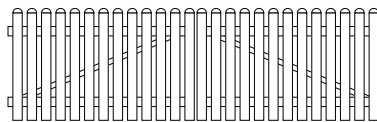
 Staketeten = Dekor nach Wahl  
Riegel = Dekor nach Wahl



### Zaunelement, gerade





1.800 x 1.000 mm, 13 Latten,  
je 1.000 mm lang

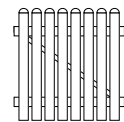
 90040820	249,99 €
 90040821	429,99 €



### Tor, zweiflügelig, gerade





3.340 x 1.000 mm (je Flügel 1.640 x 1000 mm), pro Flügel 13 Latten,  
je 1000 mm lang, ohne Beschlag-Set (optional)

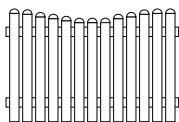
 90040832 DIN links	534,99 €
 90041832 DIN rechts	534,99 €
 90040833 DIN links	939,99 €
 90041833 DIN rechts	939,99 €



### Tor, einflügelig, gerade



1.000 x 1.000 mm, 8 Latten,  
je 1000 mm lang, ohne Beschlag-Set (optional)

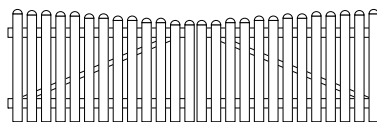
 90040826 DIN links	209,99 €
 90041826 DIN rechts	209,99 €
 90040827 DIN links	349,99 €
 90041827 DIN rechts	349,99 €



### Zaunelement, Unterbogen





1.800 x 1.000 mm, 13 Latten,  
1.000-900 mm absteigend

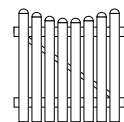
 90040822	269,99 €
 90040823	444,99 €



### Tor, zweiflügelig, Unterbogen

3.340 x 1.000 mm (je Flügel 1.640 x 1000 mm), pro Flügel 13 Latten,  
1000-900 mm absteigend, ohne Beschlag-Set (optional)


 90040834 DIN links	569,99 €
 90041834 DIN rechts	569,99 €
 90040835 DIN links	999,99 €
 90041835 DIN rechts	999,99 €



### Tor, einflügelig, Unterbogen



1.000 x 1.000 mm, 8 Latten, 1.000-900 mm  
absteigend, ohne Beschlag-Set (optional)

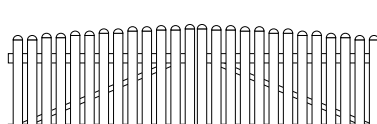
 90040828 DIN links	224,99 €
 90041828 DIN rechts	224,99 €
 90040829 DIN links	364,99 €
 90041829 DIN rechts	364,99 €



### Zaunelement, Oberbogen





1.800 x 1.000 mm, 13 Latten,  
1.000-1.100 mm aufsteigend

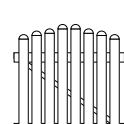
 90040824	269,99 €
 90040825	444,99 €



### Tor, zweiflügelig, Oberbogen

3.340 x 1.100 mm (je Flügel 1.640 x 1.100 mm), pro Flügel 13 Latten,  
1.000-1.100 mm aufsteigend, ohne Beschlag-Set (optional)

 90040836 DIN links	569,99 €
 90041836 DIN rechts	569,99 €
 90040837 DIN links	999,99 €
 90041837 DIN rechts	999,99 €



### Tor, einflügelig, Oberbogen

1.000 x 1.100 mm, 8 Latten, 1.000-1.100 mm  
aufsteigend, ohne Beschlag-Set (optional)

 90040830 DIN links	224,99 €
 90041830 DIN rechts	224,99 €
 90040831 DIN links	364,99 €
 90041831 DIN rechts	364,99 €

B = Auftragsbezogene Fertigung – nicht ständig ab Lager verfügbar. Bitte beachten Sie in der Regel eine Lieferzeit von ca. 4 Wochen.

## UNO EASY – TORELEMENTE



Tor, einflügelig, gerade,  
ohne Beschlag-Set (optional) – 900 x 1.800 mm

<input type="checkbox"/> 90040284 DIN links	299,99 €
<input type="checkbox"/> 90041284 DIN rechts	299,99 €



Innenseite (Garten)

Außenseite

**HINWEIS:** Dieses Torelement ist unser Standard-Tor der Serie Uno easy. Falls Sie ein Tor mit anderen Formaten oder anderem Aussehen für Ihren Sichtschutzzaun benötigen, bietet die Serie Uno exklusiv vielfältige Möglichkeiten.

## UNO EXKLUSIV – TORELEMENTE

Wählen Sie aus der Basisfarbe weiß, sowie 12 exklusiven Dekoren. Sonderfarben auf Anfrage.

Weiß	Silbergrau	Anthrazit	Mahagoni	Golden Oak	Moosgrün	Tannengrün
	Monument Oak	Astfichte	Irish Oak	AnTeak	Basaltgrau	Winchester

Tor, einflügelig, gerade, **B**  
ohne Beschlag-Set (optional) – 900 x 1.800 mm

<input type="checkbox"/> 90040597 DIN links	414,99 €
<input type="checkbox"/> 90041597 DIN rechts	414,99 €
<input type="checkbox"/> 90040598 DIN links	454,99 €
<input type="checkbox"/> 90041598 DIN rechts	454,99 €
<input type="checkbox"/> 90040599 DIN links	499,99 €
<input type="checkbox"/> 90041599 DIN rechts	499,99 €
<input type="checkbox"/> 90040600 DIN links	564,99 €
<input type="checkbox"/> 90041600 DIN rechts	564,99 €

### Individuelle Sonderanfertigungen nach Ihren Wünschen

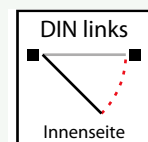
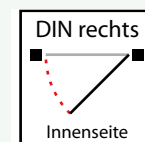
Weil Elemente der Serie Uno exklusiv grundsätzlich nur auf Bestellung und exakt nach Maß angefertigt werden, sind hier individuelle Sonderanfertigungen in verschiedenen Designs und Farben mit Dekorelementen ganz nach Ihren Wünschen möglich.

Für Ihr persönliches Angebot sprechen Sie bitte direkt mit Ihrem Fachberater!

**Übrigens:** Wegen der besonders robusten Ausführung der Torbänder und Kloben öffnen alle Tore grundsätzlich nach innen.

### Wichtig: Wie soll sich das Tor öffnen?

Bitte geben Sie bei zweiflügeligen Toren unbedingt immer mit an, welcher Flügel zuerst geöffnet werden soll, dies ist der sogenannte „Gehflügel“. Der Flügel, der als zweites geöffnet werden soll, wird als „Standflügel“ bezeichnet. Das Schloss befindet sich stets am „Gehflügel“.



Die Tor-Anschlagsseiten:  
Bestimmen Sie den „Gehflügel“

**B** = Auftragsbezogene Fertigung – nicht ständig ab Lager verfügbar. Bitte beachten Sie in der Regel eine Lieferzeit von ca. 4 Wochen.

Wählen Sie Ihre individuelle Dekor-Kombination für den Rahmen und die Füllung Ihres Zaunes, sowie die Laufrichtung der Paneele (Innenansicht):

<input type="checkbox"/> Füllung = Weiß <input type="checkbox"/> Rahmen = Weiß	<input type="checkbox"/> Füllung = Weiß <input type="checkbox"/> Rahmen = Dekor nach Wahl	<input type="checkbox"/> Füllung = Dekor nach Wahl <input type="checkbox"/> Rahmen = Weiß	<input type="checkbox"/> Füllung = Dekor nach Wahl <input type="checkbox"/> Rahmen = Dekor nach Wahl
Laufrichtung waagrecht von links nach rechts	Laufrichtung senkrecht von oben nach unten	Laufrichtung diagonal von links oben nach rechts unten	Laufrichtung diagonal von links unten nach rechts oben



Tor mit Sonderanfertigungen (auf Anfrage)



Weißer Drückergarnitur



Ansicht der verstellbaren Torbänder


## BESCHLAG-SETS FÜR PFORTEN/TORE

### Die Beschlag-Sets

sorgen dafür, dass Tore sämtlicher **Vorgartenzaun-** und **Sichtschutzzaun-Serien** aus Uno easy und Uno exklusiv besonders robust und stabil sind.


### Verstellbare Torbänder

gewährleisten die optimale Funktion der Tore. Die enthaltene Drückergarnitur mit Profilzylinder-Schloss (PZ) sowie der Tor-Anschlag garantieren jederzeit ein sauberes und sicheres Schließen der Tore. Bei Sichtschutzzaun-Toren sorgt eine zusätzliche diagonale Verstrebung für besonders hohe Festigkeit.




**Beschlag-Set für einflügelige Tore, titangrau,**  
inkl. Gartentorfaller, 2 Kloben, 2 Bänder 500 mm,

■ 90040363 **264,99 €**




**Beschlag-Set für einflügelige Tore, titangrau\* oder weiß,**  
inkl. Drückergarnitur, Profil-Zylinderschloss (PZ),  
Profilzylinder, 2 Kloben, 2 Bänder 500 mm, Tor-Anschlag

■ 90040366 **399,99 €**  
□ 90041366 (Drücker weiß) **399,99 €**




**Beschlag-Set für zweiflügelige Tore, titangrau,**  
inkl. Gartentorfaller, 4 Kloben, 4 Bänder 700 mm,  
Bodenfeststeller

■ 90040364 **529,99 €**



**Beschlag-Set für zweiflügelige Tore, titangrau\* oder weiß,** inkl. Drückergarnitur,  
Profil-Zylinderschloss (PZ),  
Profilzylinder, 4 Kloben, 4 Bänder 700 mm, Tor-Anschlag, Bodenfeststeller

■ 90040367 **674,99 €**  
□ 90041367 (Drücker weiß) **674,99 €**



**Beschlag-Set für zweiflügelige Tore, titangrau,**  
inkl. Doppeltorüberwurf, 4 Kloben, 4 Bänder 700 mm,  
Bodenfeststeller

■ 90040365 **544,99 €**

■ 90040369 Bremen/München\* **B 674,99 €**  
□ 90041369 Bremen/München\* (Drücker weiß) **B 674,99 €**

\* Toranschlag: Bild abweichend

**B** = Auftragsbezogene Fertigung – nicht ständig ab Lager verfügbar. Bitte beachten Sie in der Regel eine Lieferzeit von ca. 3 Wochen.

## UNO – PFOSTEN



### Vierkantpfosten, Kunststoff zum Einbetonieren

100 x 100 mm, 900 lang,  
inkl. 1.400 mm Stahlkern

□ 90040900 **69,99 €**

### Vierkantpfosten, Kunststoff zum Einbetonieren

100 x 100 mm, 950 lang,  
inkl. 1.500 mm Stahlkern

□ 90040880 **72,99 €**

■ 90040885 **B 90,99 €**

### Vierkantpfosten, Kunststoff zum Einbetonieren

100 x 100 mm, 1.090 lang,  
inkl. 1.600 mm Stahlkern

□ 90040980 **77,99 €**

■ 90040985 **B 98,99 €**

### Vierkantpfosten, Kunststoff zum Einbetonieren

100 x 100 mm, 1.390 lang,  
inkl. 1.900 mm Stahlkern

□ 90040960 **91,99 €**

■ 90040965 **B 119,99 €**

### Vierkantpfosten, Kunststoff zum Einbetonieren

100 x 100 mm, 1.690 lang,  
inkl. 2.200 mm Stahlkern

□ 90040940 **107,99 €**

■ 90040945 **B 138,99 €**

### Vierkantpfosten, Kunststoff zum Einbetonieren

100 x 100 mm, 1.990 lang,  
inkl. 2.500 mm Stahlkern

□ 90040920 **110,99 €**

■ 90040925 **B 145,99 €**

### Vierkantpfosten, Kunststoff zum Aufschrauben

100 x 100 mm, 900 lang,  
inkl. 900 mm Stahlkern

□ 90041900 **B 69,99 €**

### Vierkantpfosten, Kunststoff zum Aufschrauben

100 x 100 mm, 950 lang,  
inkl. 950 mm Stahlkern

□ 90041880 **B 72,99 €**

■ 90041885 **B 90,99 €**

### Vierkantpfosten, Kunststoff zum Aufschrauben

100 x 100 mm, 1.090 lang,  
inkl. 1.090 mm Stahlkern

□ 90041980 **B 77,99 €**

■ 90041985 **B 98,99 €**

### Vierkantpfosten, Kunststoff zum Aufschrauben

100 x 100 mm, 1.390 lang,  
inkl. 1.390 mm Stahlkern

□ 90041960 **B 91,99 €**

■ 90041965 **B 119,99 €**

### Vierkantpfosten, Kunststoff zum Aufschrauben

100 x 100 mm, 1.690 lang,  
inkl. 1.690 mm Stahlkern

□ 90041940 **B 107,99 €**

■ 90041945 **B 138,99 €**

### Vierkantpfosten, Kunststoff zum Aufschrauben

100 x 100 mm, 1.990 lang,  
inkl. 1.990 mm Stahlkern

□ 90041920 **B 110,99 €**

■ 90041925 **B 145,99 €**



### Rundpfosten, Kunststoff zum Einbetonieren

Ø 107 mm, 900 lang,  
inkl. 1.400 mm Stahlkern

□ 90040910 **B 71,99 €**

### Rundpfosten, Kunststoff zum Einbetonieren

Ø 107 mm, 950 lang,  
inkl. 1.500 mm Stahlkern

□ 90040890 **B 74,99 €**

■ 90040895 **B 91,99 €**

### Rundpfosten, Kunststoff zum Einbetonieren

Ø 107 mm, 1.090 lang,  
inkl. 1.600 mm Stahlkern

□ 90040990 **B 84,99 €**

■ 90040995 **B 99,99 €**

### Rundpfosten, Kunststoff zum Einbetonieren

Ø 107 mm, 1.390 lang,  
inkl. 1.900 mm Stahlkern

□ 90040970 **B 102,99 €**

■ 90040975 **B 122,99 €**

### Rundpfosten, Kunststoff zum Einbetonieren

Ø 107 mm, 1.690 lang,  
inkl. 2.200 mm Stahlkern

□ 90040950 **B 114,99 €**

■ 90040955 **B 139,99 €**

### Rundpfosten, Kunststoff zum Einbetonieren

Ø 107 mm, 1.990 lang,  
inkl. 2.500 mm Stahlkern

□ 90040930 **B 128,99 €**

■ 90040935 **B 154,99 €**

### Rundpfosten, Kunststoff zum Aufschrauben

Ø 107 mm, 900 lang,  
inkl. 900 mm Stahlkern

□ 90041910 **B 71,99 €**

### Rundpfosten, Kunststoff zum Aufschrauben

Ø 107 mm, 950 lang,  
inkl. 950 mm Stahlkern

□ 90041890 **B 74,99 €**

■ 90041895 **B 91,99 €**

### Rundpfosten, Kunststoff zum Aufschrauben

Ø 107 mm, 1.090 lang,  
inkl. 1.090 mm Stahlkern

□ 90041990 **B 84,99 €**

■ 90041995 **B 99,99 €**

### Rundpfosten, Kunststoff zum Aufschrauben

Ø 107 mm, 1.390 lang,  
inkl. 1.390 mm Stahlkern

□ 90041970 **B 102,99 €**

■ 90041975 **B 122,99 €**

### Rundpfosten, Kunststoff zum Aufschrauben

Ø 107 mm, 1.690 lang,  
inkl. 1.690 mm Stahlkern

□ 90041950 **B 114,99 €**

■ 90041955 **B 139,99 €**

### Rundpfosten, Kunststoff zum Aufschrauben

Ø 107 mm, 1.990 lang,  
inkl. 1.990 mm Stahlkern

□ 90041930 **B 128,99 €**

■ 90041935 **B 154,99 €**

## UNO – PFOSTENKAPPEN

### Pfostenkappe Flach

10 x 10 cm, für Vierkantpfosten

□ 90040399 **5,99 €**

■ 90040490 **B 6,99 €**

■\* 90040493 **B 17,99 €**



### Pfostenkappe Pyramide

10 x 10 cm, für Vierkantpfosten

□ 90040324 **5,99 €**

■ 90040481 **B 6,99 €**

■\* 90040491 **B 18,99 €**



### Pfostenkappe Halbrund

10 x 10 cm, für Vierkantpfosten

□ 90040327 **5,99 €**

■ 90040482 **B 6,99 €**

■\* 90040492 **B 19,99 €**



### Pfostenkappe Kugel

10 x 10 cm, für Vierkantpfosten

□ 90040330 **27,99 €**

■ 90040483 **B 44,99 €**



### Pfostenkappe Pyramide

Ø 10,7 cm, für Rundpfosten

□ 90040333 **B 5,99 €**

■ 90040484 **B 6,99 €**



### Pfostenkappe Kugel

Ø 10,7 cm, für Rundpfosten

□ 90040336 **B 27,99 €**

■ 90040485 **B 44,99 €**



Weiß



Dekor nach Wahl

\* folierte Dekore mit Holzmaserung (Mahagoni, Golden Oak, Monument Oak, Astfichte, Irish Oak, AnTeak, Winchester)

B = Auftragsbezogene Fertigung – nicht ständig ab Lager verfügbar.  
Bitte beachten Sie in der Regel eine Lieferzeit von ca. 4 Wochen.

## UNO ZUBEHÖR – PFOSTEN

Der richtige Pfosten für Ihren Zaun – Zur Gewährleistung der erforderlichen Stabilität werden alle Pfosten mit einem Stahlkern ausgestattet. Damit stehen die Zäune immer absolut fest und sicher.

### SCHRITT 1: DIE FORM

Die Form können Sie frei wählen:

- Vierkantpfosten (100 x 100 mm)
- Rundpfosten (Ø 107 mm)

### SCHRITT 2: DIE BEFESTIGUNGSART

Um die Pfosten sicher zu verankern, haben Sie zwei Möglichkeiten:

- Pfosten zum Einbetonieren (hier ist der Stahlkern immer 500 mm länger als die Kunststoffhülle)
- Pfostenschuh zum Aufdübeln (hier ist der Stahlkern genau so lang wie die Kunststoffhülle)

### SCHRITT 3: DIE GRÖSSE

- die Pfosten gibt es in sechs Standardlängen
- diese passen optimal zu den Formaten des Zaunsystems
- andere Pfostenlängen sind als Maßanfertigung problemlos möglich



### PFOSTENSCHUH

Pfostenschuh, zum Aufdübeln, für Vierkantpfosten, Stahl

90040349 34,99 €

Pfostenschuh, zum Aufdübeln, für Rundpfosten, Stahl (ohne Abb.)

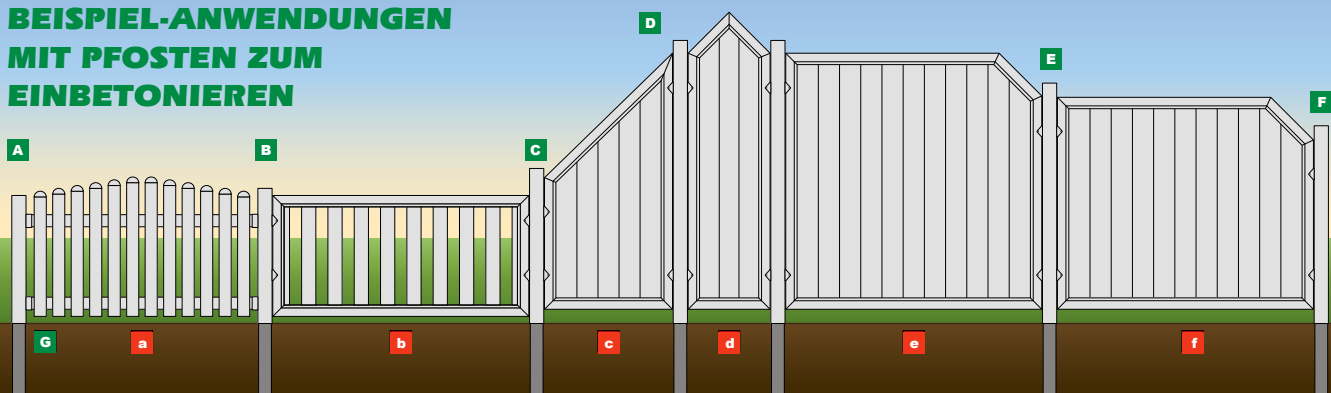
90040441 B 79,99 €

### PFOSTEN IN SONDERGRÖSSEN

Pfosten (Vierkant oder Rund) Sondergröße pro lfdm. Stahlkern, ein Pfosten besteht aus einer Kunststoffhülle mit Stahlkern. Der Stahlkern ist immer 0,5 m länger als die Kunststoffhülle.

90040550	Vierkant	B	54,99 €
90040560	Rund	B	54,99 €
90040555	Vierkant	B	79,99 €
90040565	Rund	B	79,99 €

### BEISPIEL-ANWENDUNGEN MIT PFOSTEN ZUM EINBETONIEREN



<b>A</b>	Pfosten, 900 mm	<input type="checkbox"/> 90040900	<input type="radio"/> 90040910
<b>B</b>	Pfosten, 950 mm	<input type="checkbox"/> 90040880	<input type="radio"/> 90040890
<b>C</b>	Pfosten, 1.090 mm	<input type="checkbox"/> 90040980	<input type="radio"/> 90040990
<b>D</b>	Pfosten, 1.990 mm	<input type="checkbox"/> 90040920	<input type="radio"/> 90040930
<b>E</b>	Pfosten, 1.690 mm	<input type="checkbox"/> 90040940	<input type="radio"/> 90040950
<b>F</b>	Pfosten, 1.390 mm	<input type="checkbox"/> 90040960	<input type="radio"/> 90040970
<b>G</b>	Stahlkern in jedem Pfosten, 0,50 cm länger als die Hülle		

<b>a</b>	Zaunfeld Bremen, Oberbogen	90040844
<b>b</b>	Zaunfeld Borkum	90040860
<b>c</b>	Uno exklusiv, Abschluss, L	90040801
<b>d</b>	Uno exklusiv Zwischenelement, spitz	90040725
<b>e</b>	Uno exklusiv eins. abgeschrägt, R	90040629
<b>f</b>	Uno exklusiv eins. abgeschrägt, R	90040653

B = Auftragsbezogene Fertigung – nicht ständig ab Lager verfügbar. Bitte beachten Sie in der Regel eine Lieferzeit von ca. 4 Wochen.

Wählen Sie aus der Basisfarbe weiß, sowie 12 exklusiven Dekoren. Sonderfarben auf Anfrage.

Wei	Silbergrau	Anthrazit	Mahagoni	Golden Oak	Moosgrn	Tannengrn
	Monument Oak	Astfichte	Irish Oak	AnTeak	Basaltgrau	Winchester

## Uno-Beschlagsets für: Uno easy Vorgartenzäune, Uno exklusiv Bremen Vorgartenzäune, Uno exklusiv München Vorgartenzäune



**U-Beschlagset**  
für Vierkantpfosten,  
4 Stück, inkl. Kleisenen

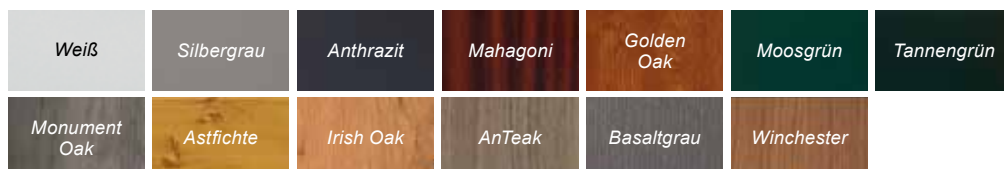
<input type="checkbox"/>	90040347		20,99 €
<input checked="" type="checkbox"/>	90040387	B	25,99 €
<input checked="" type="checkbox"/>	*90040471	B	67,99 €



**U-Beschlagset**  
für Rundpfosten,  
4 Stück, inkl. Kleisenen

<input type="checkbox"/>	90040348	B	20,99 €
<input checked="" type="checkbox"/>	90040386	B	25,99 €
<input checked="" type="checkbox"/>	*90040470	B	67,99 €

Wählen Sie aus der Basisfarbe weiß, sowie 12 exklusiven Dekoren. Sonderfarben auf Anfrage.



## Uno-Beschlagsets für: Uno exklusiv Borkum Vorgartenzäune, Uno easy Sichtschutzzäune, Uno exklusiv Sichtschutzzäune



**L-Beschlagset**  
für Vierkantpfosten, 4 Stück, inkl. Kleisenen

<input type="checkbox"/>	90040342		39,99 €
<input checked="" type="checkbox"/>	90040487	B	41,99 €



**L-Beschlagset**  
für Rundpfosten, 4 Stück, inkl. Kleisenen

<input type="checkbox"/>	90040345	B	39,99 €
<input checked="" type="checkbox"/>	90040346	B	41,99 €

### Zubehör:



**Kunststoffkleber**, zur Befestigung der Pfostenkappen

200 g	90040350	11,99 €
-------	----------	---------



**Spezial-Kunststoffreiniger**, die optimale Zaunpflege

500 ml	90040351	14,99 €
--------	----------	---------

Produktabbildungen ähnlich

weiß     Edelstahl     Dekor nach Wahl

\* folierte Dekore mit Holzmaserung (Mahagoni, Golden Oak, Monument Oak, Astfichte, Irish Oak, AnTeak, Winchester)

B = Auftragsbezogene Fertigung – nicht ständig ab Lager verfügbar. Bitte beachten Sie in der Regel eine Lieferzeit von ca. 4 Wochen.



*Uno exklusiv – Dekor Winchester, Pfosten Dekor Anthrazit*



*Sonderanfertigung mit Fensterelementen aus Glas auf Anfrage*



*Uno exklusiv – Rahmen Dekor Anthrazit, Füllung Dekor Silbergrau*



*Sitzgruppe Perth*



*Haselnuss-Rollbeetgrenze-Rustik*



*Bogenteichbrücke*



*Müllbox Duo*




## GARTEN- EINRICHTUNG VON NATÜRLICH BIS PFLEGELEICHT

Jetzt ist die richtige Zeit um die Freiluft-saison zu inszenieren! Wir packen unsere sieben Sachen und ziehen raus ins Garten-grün. Ab in die Sonne, die uns wärmt.

Entdecken Sie standfeste Requisiten für mehr als nur einen Sommer. Ideen für jeden Garten, dekorativ, aus massivem Holz. Von schön bis praktisch, von klein bis groß. Immer so natürlich, dass sich die Elemente gleich harmonisch in Ihre Außenräume integrieren und gestalterisch feine Akzente setzen.

Entdecken Sie neben vielfältigen Outdoor-Standards wie Pergolen, Sitzgruppen und Pflanzkästen auch funktionale Stauräume und solide Brücken zur exquisiten Garten-raum-Gestaltung. Schöne „Kleinigkeiten“, die den Unterschied ausmachen: Hier finden Sie für Ihre Wohlfühl-Oase eine Kollektion erprobter Ideen aus der Natur.



Sitzgruppe *Brisbane*



Pflanzkasten *Hochbeet*

### INHALT

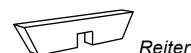
Pergolen	200 - 201
Gartenmöbel	202 - 216
Pflanzkästen	217 - 233
Gartenzubehör	234 - 239
Kaminholzspeicher	240
Kompostsilo	241
Müllboxen	242 - 243
Brücken	244 - 245
Fahnenmasten	246 - 247

## PERGOLEN

Als das klassische Element eines Ziergartens sind sie beliebt wie eh und je. Die Ursprünge der Pergolen liegen im sonnigen Süden Europas als raumbildende Pfeilergänge aus Stein – klassisch im Übergangsbereich zwischen Haus und Terrasse angelegt. Heute sind die Pergolen-Bausätze aus warmem, starkem Nadelholz. Die geraden Pergolen lassen sich durch Verlängerungen (bestehend aus Pfosten, Sattelbalken etc.) fast beliebig erweitern. Die Joda®Pergola „Palazzo“ verbindet schöne Bögen mit seitlichen Rankgittern und gibt Gartenbereichen romantisches Flair.

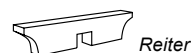


Pergola Standard und Verlängerungen aus naturbelassener Lärche kombiniert mit Rankzaun Pedro



HOLZARTEN		Kiefer KDI*	Lärche**
Artikel		Art.-Nr.	€/Stck.
<b>Pergola Standard, Länge / m</b>			
4,50	Komplett	84060052-008	249,99
1,80	Verlängerung	84060053-008	99,99

Alle Maße sind ca. Angaben



HOLZARTEN		Kiefer KDI*
Artikel		Art.-Nr.
<b>Pergola Exklusiv, Länge / m</b>		
4,50	Komplett	84060056-008
1,80	Verlängerung	84060057-008

Alle Maße sind ca. Angaben

HOLZARTEN		Kiefer KDI*
Artikel		Art.-Nr.
<b>Arkadenpergola Palazzo, B x T / cm</b>		
143 x 95	Komplett	83074106-006

Alle Maße sind ca. Angaben

**Technik:** Reihenpergolen sind 4,50 Meter lang, die Bausätze lassen sich beliebig durch Verlängerungs-Bausätze erweitern (Abb. oben rechts). Standard: Komplett-Bausatz. 3 Pfosten 90 x 90 mm/3 m, 2 Sattelbalken 45 x 90 mm/2,25 m, 9 Einzelreiter 45 x 90 mm/65 cm, 4 Kopfbänder 45 x 90 mm/35 cm, Montagematerial. Exklusiv: Komplett-Bausatz aus 3 Pfosten 90 x 90 mm/3 m, 2 Sattelbalken 90 x 90 mm/2,25 m, 9 Einzelreiter 70 x 110 mm/65 cm, 4 Kopfbänder 70 x 110 mm/35 cm, Montagematerial. Verlängerungen bestehend aus je 1 Pfosten 3 m, 1 Sattelbalken 1,89 m, 4 Einzelreiter 65 cm sowie 2 Kopfbänder, Montagematerial. Palazzo: Komplett-Bausatz aus 4 Pfosten 70 x 70 mm/2,25 m, 2 Leimholzbögen 40 x 70 mm/1,43 m, 5 Reiter 30 x 70 mm/95 cm (Enden geschrägt), 2 Rankgitter 60 x 160 cm, Montagematerial. Durchgangsbreite 99 cm. Alle Teile sind zugeschnitten. \*grün kesseldruckimprägniert \*\*naturbelassen. Wir empfehlen einen Schutzanstrich gegen Bläue und Schimmel.

### Zubehör-Übersicht (Joda®color ab Seite 158)



Farbe/Holzschutz



Detail-Ansicht Pergola Standard aus naturbelassener Lärche



**PERGOLA STANDARD**

Pergola Standard aus naturbelassener Lärche mit einer Verlängerung über Eck



**PERGOLA EXCLUSIV**

Detail-Ansicht Pergola Exclusiv aus Kiefer KDI\*



**PERGOLA STANDARD**

Pergola Standard und Verlängerung aus naturbelassener Lärche mit geraden Reitern, Kopfbändern und Rhombuszaun



**PERGOLA EXCLUSIV**

Pergola Exclusiv mit Verlängerungen und profilierten Reitern sowie Kopfbändern aus Kiefer, grün kesseldruckimprägniert



**ARKADENPERGOLA PALAZZO**

Arkadenpergola Palazzo aus Kiefer, grün kesseldruckimprägniert

## ARKADENBOGEN



Arkadenbogen Typ I (großer Bogen) mit Sonnensegel

## ARKADENBOGEN – EXKLUSIV BEI JODA®, PATENTGESCHÜTZT.

Der Pavillon wird mit seinem Sommerdach zum geschützten Ort, dosiert das Licht und hält bis spät abends die Wärme des Tages.



Die Stäbe in Detail-Ansicht



Detail-Ansicht Sonnensegel



Arkadenbogen Typ II (kleiner Bogen) mit Sonnensegel

HOLZARTEN	Kiefer KDI*	Stoff** Grauweiß		
Artikel	Art.-Nr.	€/Stck.	Art.-Nr.	€/Stck.
<b>Arkadenbogen, B x T / cm</b>				
370 x 300 Typ I, großer Bogen	B 84060112-000	699,99	–	–
330 x 250 Typ II, kleiner Bogen	B 84060113-000	499,99	–	–
<b>Sonnensegel, B x T / cm</b>				
500 x 265 für Typ I	–	–	84060219-000	139,99
440 x 215 für Typ II	–	–	84060220-000	119,99

Alle Maße sind ca. Angaben

**Technik:** Arkadenbogen Typ I: Komplett-Bausatz, Stellfläche 370 x 300 cm, Durchgangshöhe 2,20 m, Konstruktionsholz 30 x 120 mm, Rundstäbe Ø 8 cm. Inkl. Montagematerial. Arkadenbogen Typ II: Komplett-Bausatz, Stellfläche 330 x 250 cm, Durchgangshöhe 2,10 m, Konstruktionsholz 30 x 95 mm, Rundstäbe Ø 6 cm. Inkl. Montagematerial. \*\*Sonnensegel: Hochwertiger Sonnenschutz aus stabilem Stoff (350 g/m<sup>2</sup>, 100% Polyester, PU-beschichtet), vielseitig anwendbar. Ohne Befestigungsmaterial.  
**B** = Auftragsbezogene Fertigung – nicht ständig ab Lager verfügbar. Bitte beachten Sie eine Lieferzeit von in der Regel 2–3 Wochen  
 \*grün kesseldruckimprägniert



## GARTENLIEGE STORA

Gartenliege **Stora** aus Fichte

### STORA

Robuste, formschöne und elegante Doppelliege. Das unbehandelte Fichtenholz ermöglicht eine individuelle Farbgestaltung nach Wunsch. Ideal nutzbar im Wintergarten und Saunabereich.

<b>HOLZARTEN</b>	Fichte*	
<b>Artikel</b>	<b>Art.-Nr.</b>	<b>€/Stck.</b>
<b>Stora, Gartenliege, L x T x H/cm</b>		
180 x 130 x 77	84006001-010	599,99

Alle Maße sind ca. Angaben



Detail-Ansicht der Oberfläche

**Technik:** Bausatz, kartonverpackt. \*naturbelassen. Wir empfehlen einen Schutzanstrich gegen Bläue und Schimmel.

**Zubehör-Übersicht** (Joda®color ab Seite 158)



Farbe/Holzschutz



**SITZGRUPPE VAASA**  
 KOMPAKT: DIE BANK PASST  
 PERFECT UNDER DEN TISCH

Sitzgruppe Vaasa macht überall eine gute Figur. Terrassendeck: TimberTech „Terrain“ in Silver maple

## VAASA

Die moderne Sitzgruppe sieht nicht nur gut aus, sie ist bei Bedarf auch platzsparend! Die Bank kann ganz einfach unter den Tisch geschoben werden.

HOLZARTEN		Lärche*	
Artikel		Art.-Nr.	€/Stck.
<b>Vaasa, Sitzgruppe, L x T x H/cm</b>			
160 x 37 x 46	Bank	83001340-006	269,99
180 x 75 x 75	Tisch	83001339-004	469,99

Alle Maße sind ca. Angaben



Detail-Ansicht der Oberfläche

**Technik:** teil-vormontiert. Bohlen 40 x 90 mm.\* naturbelassen. Wir empfehlen einen Schutzanstrich gegen Bläue und Schimmel.

**Zubehör-Übersicht** (Joda®color ab Seite 158)



Farbe/Holzschutz

## SITZGRUPPE PERTH



Sitzgruppe Perth

### PERTH

Die geradlinige Formgebung macht diese Sitzgruppe zu einem zeitlosen Hingucker. Das Eukalyptusholz ist zu 100% FSC zertifiziert, sehr robust und damit gut geeignet für den Außenbereich. Die Oberfläche ist geschliffen und hell vorgeölt.

#### HOLZARTEN

Eukalyptus\*

#### Artikel

Art.-Nr.

€/Stck.

#### Perth, Sitzgruppe, L x T x H/cm

142 x 38 x 46	Bank	66020174-006	179,99
160 x 90 x 75	Tisch	66020172-006	319,99

Alle Maße sind ca. Angaben

**Technik:** vormontierter Bausatz. Reinigen mit warmen Wasser und milder Seife. \*hell vorgeölt.  
Empfehlung: Nachbehandlung mit Wetterschutzöl (Eiche hell)



Detail-Ansicht der Oberfläche

#### Zubehör-Übersicht (Joda®color ab Seite 158)



Farbe/Holzschutz



Das Zeichen für verantwortungsvolle  
Waldwirtschaft

#### FSC®: Gut für den Wald – gut für den Menschen!

An diesem Zeichen erkennen Sie sehr umweltschonende Holzprodukte, die aus sozial bewirtschafteten Wäldern stammen. Produziert unter strengen Auflagen des Forest Stewardship Council®, regelmäßig von unabhängiger Stelle kontrolliert! Ziel des gemeinnützigen FSC® ist es, global eine Verbesserung der Waldbewirtschaftung zu erreichen.

## BRISBANE

Diese moderne Shabby-Chic-Sitzgruppe in Palettenoptik besteht aus 100% FSC zertifiziertem Eukalyptusholz und ist in zwei Farbnuancen erhältlich. Farblich angepasste bequeme Polster sorgen für optimalen Sitzkomfort. Der Deckel des Tisches lässt sich öffnen und dient so auch zur Aufbewahrung kleiner Gegenstände (nicht regendicht). Das Set besteht aus einem Sofa, zwei Sesseln und einem Tisch.



Detail-Ansicht **Brisbane** mit aufklappbarem Tisch



Detail-Ansicht der Oberfläche



Detail-Ansicht **Brisbane**



HOLZARTEN	Eukalyptus hell		Eukalyptus dunkel	
	Antik hell - Polster grau		Antik dunkel - Polster blau	
Artikel	Art.-Nr.	€/Stck.	Art.-Nr.	€/Stck.
<b>Brisbane, Gartenlounge-Komplettsset, L x T x H/cm</b>				
110 x 55 x 35	Tisch (1 Stück)			
142 x 80 x 65,5	Couch (1 Stück)	66020150-000	1.199,99	66020120-000
80 x 80 x 65,5	Sessel (2 Stück)			1.199,99

Alle Maße sind ca. Angaben

**Technik:** Vormontiert, kartonverpackt. Schrauben aus rostfreiem Edelstahl! Reinigen mit warmem Wasser und milder Seife. Bitte beachten Sie, dass UV-Strahlen im Sonnenlicht Farbstoffe ausbleichen. Um die Farbe der Polster lange zu erhalten, sollten Sie eine unnötige Sonneneinstrahlung vermeiden.





**BRISBANE GARTENLOUNGE - DUNKEL**



**BRISBANE GARTENLOUNGE - HELL**



For more information  
visit [www.fsc.org](http://www.fsc.org)



Sitzgruppe **Vogtland** aus Lärche



## VOGTLAND

Egal ob vor grüner Kulisse oder in stillen Nischen eines urbanen Umfeldes: Solch robuste Sitzgruppen gehören wie die Sonne zum Sommer und laden zum Verweilen ein. Das schlicht-elegante Ensemble aus Lärche oder Nadelholz ist spürbar solide verarbeitet. Mit ihren fein gerundeten Kanten versammeln massive Stühle wie Bänke Familie & Freunde, dienen für muntere Runden am Morgen wie am Abend. Als bewährtes Detail reicht die ausgeprägte Lehne fast bis an die Schulter hoch, bei langem Sitzen werden die Gäste es zu schätzen wissen.

HOLZARTEN	Kiefer KDI*		Lärche**	
	Art.-Nr.	€/Stck.	Art.-Nr.	€/Stck.
<b>Artikel</b>				
<b>Vogtland, Sitzgruppe, L x T x H / cm</b>				
200 x 43 x 93	Bank mit Lehne	80021005-004 269,99	80021015-004 429,99	
55 x 43 x 93	Stuhl mit Lehne	80021006-008 199,99	80021016-008 359,99	
200 x 87 x 75	Tisch	80021007-002 319,99	80021017-002 479,99	

Alle Maße sind ca. Angaben



**Technik:** Fertig montiert. Materialstärke 45 mm, Sitzhöhe 45 cm. \*grün kesseldruckimprägniert \*\* naturbelassen. Wir empfehlen einen Schutzanstrich gegen Bläue und Schimmel.

**Zubehör-Übersicht**  
(Joda®color ab Seite 158)



Farbe/Holzschutz



## ALBANY

Bar-Garnitur Albany

### ALBANY

Die Bar-Garnitur verbindet Ästhetik und Benutzerfreundlichkeit. Die bequemen Barhocker und der Bartisch mit Abstell- bzw. Ablagemöglichkeit (mit ausreichend Höhe für z.B. Flaschen) sind hier eine praktische Kombination. Ob auf der Terrasse oder dem Balkon – einfach ein praktischer Hingucker.

HOLZARTEN		Eukalyptus *	
Artikel		Art.-Nr.	€/Stck.
<b>Albany-Komplettset, L x T x H / cm</b>			
70 x 110	Tisch (1 Stück)	66020180-006	469,99
59 x 120	Stuhl (2 Stück) inkl. Sitzkissen Grau		

Alle Maße sind ca. Angaben

**Technik:** vormontierter Bausatz. Reinigen mit warmen Wasser und milder Seife. \*hell vorgeölt.  
Empfehlung: Nachbehandlung mit Wetterschutzöl (Eiche hell)



Das Zeichen für verantwortungsvolle Waldbirtschaft

#### FSC®: Gut für den Wald – gut für den Menschen!

An diesem Zeichen erkennen Sie sehr umweltschonende Holzprodukte, die aus sozial bewirtschafteten Wäldern stammen. Produziert unter strengen Auflagen des Forest Stewardship Council®, regelmäßig von unabhängiger Stelle kontrolliert! Ziel des gemeinnützigen FSC® ist es, global eine Verbesserung der Waldbewirtschaftung zu erreichen.

## RUSTIKA

Urige Sitzplätze und Tische. Joda® verwendet Rundholz mit einem Durchmesser von 34–40 cm! Die kräftige Rückenlehne steht dem in nichts nach. Die Füße werden aus Flachpalisaden gefertigt. Das Holz wird getrennt, entrindet, Kanten werden leicht gefast. Die Sitzfläche wird sauber gehobelt. Der Tisch besteht aus 65 mm stark gehobelten Bohlen.



### SITZGRUPPE RUSTIKA

Rustika in Lärche in 180 cm Länge



Rustika in Kiefer KDI\* in 180 cm Länge

HOLZARTEN	Kiefer KDI*		Lärche**	
Artikel	Art.-Nr.	€/Stck.	Art.-Nr.	€/Stck.
<b>Rustika, Sitzgruppe, L x T x H/cm</b>				
180 x 34-40 x 42/87 Bank mit Lehne <span style="color: green;">B (nur Lärche)</span>	84061115-006	399,99	84062115-006	579,99
150 x 34-40 x 42/87 Bank mit Lehne	84061114-006	369,99	–	–
180 x 34-40 x 42 Bank ohne Lehne <span style="color: green;">B (nur Lärche)</span>	84061112-006	319,99	84062112-006	499,99
150 x 34-40 x 42 Bank ohne Lehne	84061111-006	299,99	–	–
50 x 26-32 x 42 Hocker	84061113-006	139,99	–	–
180 x ca. 75 x 75 Tisch <span style="color: green;">B (nur Lärche)</span>	84060157-004	429,99	84062157-004	599,99
150 x ca. 75 x 75 Tisch	84060156-004	399,99	–	–

Alle Maße sind ca. Angaben

**Technik:** Fertig montiert, bestehend aus 34 - 40 cm breitem Rundholz, getrennt, entrindet, Kanten leicht gefast. Holzstärke Rückenlehne 45 mm. Füße aus Ø 14 cm Flachpalisaden, Tisch aus gehobelten Bohlen in 65 mm Stärke. Sitzhöhe Bank/Stuhl/Hocker 40 cm, Sitzflächen sauber gehobelt.  
 B = Auftragsbezogene Fertigung – nicht ständig ab Lager verfügbar. Bitte beachten Sie eine Lieferzeit von in der Regel 2–3 Wochen. \*grün kesseldruckimprägniert  
 \*\*naturlassen. Wir empfehlen einen Schutzanstrich gegen Bläue und Fäulnis.

## ROBUSTA

Formgebend verarbeitet werden starke Palisaden und Halbpalisaden. Durchdacht: Die gerundeten Kanten sorgen für Sitzkomfort. Alle Gartenmöbelstücke sind fertig montiert. Verbindungen sind in der Regel geschraubt. Mit verstellbaren Zugstangen: Um dem natürlichen Trocknungsverhalten des Holzes entgegenzuwirken, können die Gewindestangen nachgespannt werden.



Bank Robusta mit Lehne

Tisch Robusta

HOLZARTEN		Kiefer KDI*
Artikel		Art.-Nr. €/Stck.
<b>Robusta, Sitzgruppe, L x T x H / cm</b>		
180 x 38 x 46/86	Bank mit Lehne	84060371-006 299,99
180 x 75 x 70	Tisch	84060374-003 349,99

Alle Maße sind ca. Angaben

**Technik:** Bestehend aus Palisaden (Ø 12 cm) und Halbpalisaden (5 cm), Kanten gerundet. Verbindungen verschraubt. Verstellbare Zugstangen zum Nachspannen. Sitzhöhe Bank 46 cm. Alle Elemente fertig montiert. \*grün kesseldruckimprägniert

Zubehör-Übersicht (Joda®color ab Seite 158)



Farbe/Holzschutz



## PICKNICKTISCH WESER

Picknicktisch **Weser** aus Kiefer KDI\*, mit Lochung für Sonnenschirm

### PICKNICKTISCH WESER

Massiver Picknicktisch: Bewährtes Outdoor-Möbel! Nicht nur für den Garten, auch bestens geeignet für Rast- und Grillplätze und Freizeiteinrichtungen. Tischfläche inkl. Lochung (Ø 4 cm) zur Aufnahme eines Sonnenschirmes. „Weser“ ist 165 cm tief und 180 cm breit. Der Bausatz ist aus massivem Nadelholz, witterungsbeständig grün kesseldruckimprägniert oder aus naturbelassener Lärche, Sitz- und Tischfläche aus 4,5 cm starken Bohlen, Sitz-Tiefe 27,5 cm, Tischhöhe 70 cm.



Picknicktisch **Weser** aus naturbelassener Lärche ...



... mit Dachmodul (optional)

HOLZARTEN	Kiefer KDI*		Lärche**	
Artikel	Art.-Nr.	€/Stck.	Art.-Nr.	€/Stck.
<b>Weser, Picknicktisch, L x T x H / cm</b>				
180 x 165 x 70	84061125-006	259,99	84062125-006	369,99
212 x 209 (L x H)      Dachmodul <b>B</b>	-	-	84062239-000	449,99

Alle Maße sind ca. Angaben

**Technik:** Komplett-Bausatz, Sitz-/Tischfläche aus 4,5 cm starken Bohlen, Sitztiefe 27,5 cm, Sitzhöhe 39 cm, Tischhöhe 70 cm, Tischfläche inkl. Ø 4 cm Lochung zur Aufnahme eines Sonnenschirmes. \*grün kesseldruckimprägniert \*\*naturbelassen. Wir empfehlen einen Schutzanstrich gegen Bläue und Schimmel.

#### Zubehör-Übersicht (Joda®color ab Seite 158)



Farbe/Holzschutz



Picknicktisch *Ilm*, in geschwungener Form

## PICKNICKTISCH ILM

Sie mögen es elegant kurvig? Dann ist dieser Picknicktisch mit seinen geschweiften, massiven Bohlen genau das Richtige für Sie. Gefertigt aus grauweiß lasiertem Fichtenholz setzt diese Sitzgelegenheit einen trendig frischen Akzent in Ihren Garten. Klappbare Sitzflächen runden diesen Picknicktisch funktional ab.

**HOLZARTEN** Fichte Grauweiß\*

**Artikel** Art.-Nr. €/Stck.

*Ilm*, Picknicktisch, L x T x H / cm  
178 x 175 x 75/45 83001331-004 599,99

Alle Maße sind ca. Angaben

**Technik:** Komplett-Bausatz, Sitz-/Tischfläche aus 4,5 cm starken, geschweiften Bohlen, Sitztiefe 28 cm, Sitzhöhe 45 cm, Tischhöhe 75 cm, Sitzflächen hochklappbar.  
\*farbbehandelt, bauseitige Nachbehandlung wird empfohlen



Detail-Ansicht der geschweiften Bohlen

**Zubehör-Übersicht** (Joda®color ab Seite 158)



Farbe/Holzschutz



**PAUSENBANK JEVER**



*Die Form der Armlehne eignet sich perfekt, um z. B. sein Getränk darauf abzustellen*

### PAUSENBANK JEVER

Ob als sommerlicher Ruhesitz im weiten Grün oder als Hausbank vor ländlicher Kulisse – die 135 cm breite Pausenbank aus massiver Lärche lädt mit traditionell komfortabler Rückenlehne zum Verweilen ein. Schön geschwungen & praktisch: die vorn verbreiterte Lehne zum Abstellen des Pausentees, das schätzt man nicht nur in Jever.

HOLZARTEN	Lärche*		Fichte KDI**	
Artikel	Art.-Nr.	€/Stck.	Art.-Nr.	€/Stck.
<b>Jever, Pausenbank, L x T x H/cm</b>				
135 x 63 x 93	84006019-008	299,99	–	–
<b>Parkbank, L x T x H/cm</b>				
180 x 60 x ca. 100	–	–	84061306-006	499,99

Alle Maße sind ca. Angaben

### PARKBANK

Am Eingang und als Wartebank an der Straße bewährt – eine richtige Parkbank mit bequemer Lehne – so wird dieser Platz zum Ruhepunkt. Unsere Parkbank: Gestaltet für Menschen, die es stabil und geschwungen mögen.



**PARKBANK**

**Technik:** Bausätze, kartonverpackt **Pausenbank Jever:** Stärke von Lehne und Sitzfläche 28 mm, Bank-Pfosten 60 x 70 mm, Kleiseisen verzinkt. \*Bauseitige Nachbehandlung wird empfohlen \*naturbelassen. Wir empfehlen einen Schutzanstrich gegen Bläue und Schimmel. **Parkbank:** bestehend aus 45 x 60 mm massiven Banklatten. Massive 45 mm starke Fußwangen, Sitzfläche ergonomisch geformt. \*\*grün kesseldruckimprägniert





Gartenbank **Münsterland** in Lärche Größe: 175 x 75 x 95



Gartenbank **Münsterland** in Kiefer KDI Größe: 175 x 75 x 95

## GARTENBANK MÜNSTERLAND

Markant und unabhängig von allen Launen des Wetters: Das massive Urbild einer Gartenbank besteht aus massivem Nadelholz, grün druckimprägniert oder aus naturbelassener Lärche. Der überaus solide geformte Gartenbank - Klassiker überzeugt in unverwechselbarer Weise mit gerundeten Armlehnen und ergonomisch geformter Sitzschale.

HOLZARTEN	Nadelholz KDI*	Lärche**	Eukalyptus Weiß lackiert**	Eukalyptus hell vorgeölt**				
<b>Artikel</b>	<b>Art.-Nr.</b>	<b>€/Stck.</b>	<b>Art.-Nr.</b>	<b>€/Stck.</b>	<b>Art.-Nr.</b>	<b>€/Stck.</b>	<b>Art.-Nr.</b>	<b>€/Stck.</b>
<b>Münsterland, Gartenbank, L x T x H/cm</b>								
175 x 75 x 95 – 3-Sitzer	80021001-004	399,99	–	–	–	–	–	–
135 x 75 x 95 – 2-Sitzer	80021013-004	329,99	–	–	–	–	–	–
175 x 75 x 95 – 3-Sitzer	–	–	80021014-004	599,99	–	–	–	–
135 x 75 x 95 – 2-Sitzer	–	–	84071919-004	549,99	–	–	–	–
<b>Melbourne, Gartenbank, L x T x H/cm</b>								
132 x 58 x 90 – 2-Sitzer	–	–	–	–	66020210-006	269,99	66020200-006	239,99

Alle Maße sind ca. Angaben

## FSC®: Gut für den Wald – gut für den Menschen!

Das Zeichen für umweltschonende Produkte, die aus sozial bewirtschafteten Wäldern stammen – regelmäßig vom unabhängigen Forest Stewardship Council (FSC®) kontrolliert!



Das Zeichen für verantwortungsvolle Waldwirtschaft

## GARTENBANK MELBOURNE

Diese klassische Gartenbank wird als kartonverpackter Bausatz geliefert.



**GARTENBANK MELBOURNE**



Auch in Eukalyptus hell vorgeölt erhältlich

**Technik: Münsterland:** bestehend aus 45 x 50 mm massiven Banklatten. Massive 70 mm starke Fußwangen, Sitzfläche ergonomisch geformt. Fertig montiert.

\*grün kesseldruckimprägniert \*\* naturbelassen. Wir empfehlen einen Schutzanstrich gegen Bläue und Schimmel. **Melbourne:** aus 100% FSC - zertifiziertem Eukalyptus, bestehend aus 15 x 60 mm Banklatten. Massive 60 x 60 mm Bankbeine, Sitzhöhe 44 cm, Sitztiefe 46,5 cm. Bausatz \*\*farbbehandelt, regelmäßige Pflege wird empfohlen. Bitte beachten Sie unsere Pflegehinweise (S.158).



**Pflegeleicht dank streichfreier  
und abwaschbarer Oberfläche!**



## PICKNICKTISCH HAMILTON

Picknicktisch **Hamilton** in cWPC Dark Grey geprägt

### PICKNICKTISCH HAMILTON

Die stabile und angenehm pflegeleichte Sitzgruppe im urbanen Design vereint komfortable Maße und leichtes Handling mit filigraner Gestaltung! Die wetterfesten Materialien entstammen der Moderne: Schlanke pulverbeschichtete Alu-Profile tragen markant gemaserte WPC-Profile in Holzoptik, der kontrastierende edeldunkle Farbton verleiht dem Leichtgewicht einen besonderen Akzent. Die Tischplatte des sehr stabilen Picknicktisches kommt mit nur drei 200 mm breiten Brettern aus formstabilem cWPC aus. Daher gibt es nur zwei schmale Fugen und eine dauerhaft ebene Tischfläche.



Detailansicht in cWPC Dark Grey geprägt

#### MATERIAL

cWPC Dark Grey,  
geprägt

#### Artikel

Art.-Nr.

€/Stck.

Hamilton, Picknicktisch, L x T x H/cm

180 x 139 x 72,5

84074462-000

499,99

Alle Maße sind ca. Angaben



Detailansicht in cWPC Dark Grey geprägt

**cWPC** (Capped Wood Polymer Composite), UV-beständig, pflegefrei, unempfindlich.

cWPC ist ein vollummanteltes, coextrudiertes WPC der neuesten Generation. Die Ummantelung besteht aus reinem Kunststoff, ist sehr unempfindlich gegenüber Verschmutzung und verkratzt nicht so leicht. Die Besonderheit: Durch die nachträgliche Tiefenprägung wird die Oberfläche zusätzlich gehärtet und noch unempfindlicher gemacht.



Picknicktisch **Hamilton** in cWPC Dark Grey geprägt

**Technik:** Bausatz, Kartonverpackt



## SVELVIK PFLANZKASTEN

Pflanzkasten **Svelvik** in Fichte Grauweiß -in zwei Größen: 92 x 42 x 32 und 72 x 42 x 32

### PFLANZKASTEN SVELVIK

Stylisch moderner Pflanzkasten, optisch angelehnt an unsere Gartenbank „Isar“. In seinem edlen grauweißen Look wertet er jeden Gartenbereich auf.

HOLZARTEN		Fichte Grauweiß*	
Artikel		Art.-Nr.	€/Stck.
<b>Svelvik, Pflanzkasten, L x T x H/cm</b>			
92 x 42 x 32	groß	83081459-008	199,99
72 x 42 x 32	klein	83081460-008	159,99
<b>Pflanzkasteneinsatz, L x T x H/cm</b>			
90 x 40 cm	groß	83072093-012	36,99
65 x 35 cm	klein	83072091-012	31,99

*Alle Maße sind ca. Angaben*

**Technik:** Fertig montiert, Brettstärke ca. 21 mm. **Pflanzkasten-Einsatz:** Aus sehr frost- und hitzebeständigem Polyethylen mit belastbar ausgeformter Ausbuchtung für hohe Tragkraft. \*farbbehandelt, bauseitige Nachbehandlung wird empfohlen.





## PFLANZKÄSTEN LANGELAND

Langeland S und M in Kiefer KDI\* (links)



Langeland S in Lärche



Praktisch: Der Pflanzkasten-Einsatz für Langeland

## PFLANZKASTEN LANGELAND

Drei gestreckte klassische Formate mit gerundeten Ecken holen das „Grün“ zurück auf Terrassen, Eingänge und Auffahrten. Massive Kästen aus 45 mm starkem Nadelholz. Empfohlenes Zubehör: Kunststoff-Einsatz

MATERIAL	Kiefer KDI*		Lärche**		Kunststoff Schwarz	
	Art.-Nr.	€/Stck.	Art.-Nr.	€/Stck.	Art.-Nr.	€/Stck.
<b>Artikel</b>						
<b>Langeland, Pflanzkasten, L x B x H/cm</b>						
60,8 x 29 x 31,4 (S)	83075016-004	89,99	84062240-004	119,99	–	–
69 x 37,5 x 40,4 (M)	83075017-004	99,99	84062241-004	149,99	–	–
78,5 x 48 x 40,4 (L)	83075018-004	129,99	84062242-004	179,99	–	–
<b>Einsätze für Langeland, L x B/cm</b>						
60 x 30 (S)	–	–	–	–	83072090-012	24,99
65 x 35 (M)	–	–	–	–	83072091-012	31,99
75 x 45 (L)	–	–	–	–	83072092-012	34,99

Alle Maße sind ca. Angaben

**Technik:** Fertig montiert. Massives Kantholz glatt gehobelt, gefast, 45 x 90 mm Kanteln, geschlossener, stabiler Boden. **Pflanzkasten-Einsatz:** Aus sehr frost- und hitzebeständigem Polyethylen mit belastbar ausgeformter Ausbuchtung für hohe Tragkraft.  
\*grün kesseldruckimprägniert \*\*naturlassen. Wir empfehlen einen Schutzanstrich gegen Bläue und Schimmel.

## PFLANZKASTEN THEM



Pflanzkasten **Them** aus Fichte Granit...

## PFLANZKASTEN THEM

In drei Größen, inkl. Vlies.

MATERIAL		Fichte Granit*
Artikel		Art.-Nr. €/Stck.
<b>Them, Pflanzkasten, L x B x H/cm</b>		
90 x 40 x 35	inkl. Vlies	83081467-008 149,99
120 x 40 x 35	inkl. Vlies	83001333-008 179,99
150 x 40 x 35	inkl. Vlies	83081468-004 199,99

Alle Maße sind ca. Angaben



**Them** ist bereits inklusive Vlies

**Technik:** Them Pflanzkasten, fertig montiert. Massives Kantholz glatt gehobelt, gefast, 50 x 70 mm Kanteln, geschlossener, stabiler Boden inkl. Vlies.  
\*farbbehandelt, bauseitige Nachbehandlung wird empfohlen



## FARSUND PFLANZKASTEN

Farsund - Pflanzkasten aus Lärche

MATERIAL		Lärche*
Artikel	Art.-Nr.	€/Stck.
<b>Farsund-Pflanzkasten, L x B x H / cm</b>		
130 x 40 x 52	inkl. Einlegefolie	83081461-004 199,99
150 x 40 x 52	inkl. Einlegefolie	83081462-004 249,99
180 x 50 x 52	inkl. Einlegefolie	83081463-004 299,99

Alle Maße sind ca. Angaben

### Zubehör-Übersicht



Farbe/Holzschutz

(Joda®color ab Seite 158)

**Technik:** Farsund-Pflanzkasten: Fertig montiert, Bretter: 30 x 95 mm, inkl. Einlegefolie. \*naturbelassen. Wir empfehlen einen Schutzanstrich gegen Bläue und Schimmel.



## PFLANZKASTEN RHOMBUS

Pflanzkasten Rhombus aus naturbelassener Lärche ...



## PFLANZSÄULEN RHOMBUS

Pflanzsäulen Rhombus aus naturbelassener Sib. Lärche

HOLZARTEN		Lärche*	Sibirische Lärche*
Artikel	Art.-Nr.	€/Stck.	Art.-Nr. €/Stck.
<b>Rhombus, Pflanzkasten, B x T x H / cm</b>			
64 x 45 x 43	inkl. Einlegefolie	83081206-005 99,99	- -
<b>Rhombus, Pflanzsäulen, B x T x H / cm</b>			
ca. 31 x 30 x 28,5 klein	inkl. Einlegefolie	- -	83082000-000 59,99
ca. 31,5 x 30 x 56 mittel	inkl. Einlegefolie	- -	83082001-000 79,99
ca. 31,5 x 30 x 83,5 groß	inkl. Einlegefolie	- -	83082003-000 99,99

Alle Maße sind ca. Angaben

**Technik:** Alle fertig montiert. **Rhombus Pflanzkasten:** Rhombusprofile 24 x 75 mm, Ablagebrett 20 x 68 mm, 68 x 68 mm Kanteln. **Rhombus Pflanzsäule:** Rhombusprofile 24 x 65 mm. \*naturbelassen. Wir empfehlen einen Schutzanstrich gegen Bläue und Schimmel.



## PONDEROSA PFLANZKASTEN



## PONDEROSA HOCHBEET

*Ponderosa-Hochbeet und Pflanzkasten aus Bonanzabohlen*

MATERIAL		Lärche*
Artikel	Art.-Nr.	€/Stck.
<b>Ponderosa-Hochbeet, L x B x H/cm</b>		
140 x 90 x 80 inkl. Einlegefolie	84071922-008	179,99
<b>Ponderosa-Pflanzkasten, L x B x H/cm</b>		
90 x 60 x 45	84071923-004	119,99
70 x 40 x 30	84071924-004	99,99

*Alle Maße sind ca. Angaben*



## LATTEN-PFLANZKASTEN

*Latten-Pflanzkasten aus naturbelassener Lärche*

MATERIAL		Lärche*
Artikel	Art.-Nr.	€/Stck.
<b>Latten-Pflanzkasten, L x B x H/cm</b>		
63 x 50 x 43	inkl. Einlegefolie	83081209-005 99,99

*Alle Maße sind ca. Angaben*



**Technik:** Ponderosa-Pflanzkasten: fertig montiert, Bretter: 16 x 80-160 mm. Ponderosa-Hochbeet: im Bausatz, Bretter: 16 x 80-160 mm.

Latten-Pflanzkasten: Massives Kantholz glatt gehobelt, gefast, Latten 24 x 50 mm, 68 x 68 mm Kanteln, geschlossener, stabiler Boden mit fixierter Einlegefolie, fertig montiert.  
\*naturbelassen. Wir empfehlen einen Schutzanstrich gegen Bläue und Schimmel.



## PFLANZ-LOKOMOTIVE EMMA



Ein echter Hingucker im Garten: die Pflanz-Lokomotive **Emma** in Fichte Grauweiß

HOLZARTEN	Fichte Grauweiß*		Fichte Grau*	
	Art.-Nr.	€/Stck.	Art.-Nr.	€/Stck.
<b>Artikel</b>				
<b>Emma, Pflanz-Lokomotive, L x B x H/cm</b>				
92 x 42 x 92	Lokomotive	84081461-004 229,99	-	-
60 x 41 x 35	Pflanz-Waggon, inkl. Einlegefolie	84081462-006 119,99	-	-
<b>Falun, Pflanztreppe, L x B x H/cm</b>				
39 x 42 x 69		-	83001335-030	29,99

Alle Maße sind ca. Angaben

**Technik:** Pflanz-Lokomotive Emma: Fertig montiert, Leisten-Stärke 18 mm. Pflanztreppe Falun: Fertig montiert, kartonverpackt.  
\*Bauseitige Nachbehandlung wird empfohlen.

**Zubehör-Übersicht** (Joda®color ab Seite 158)



Farbe/Holzschutz





**PFLANZTREPPE FALUN  
MIT SCHREIBTAFEL**



## PALISADEN-PFLANZKASTEN MAGNUS

Palisaden-Pflanzkasten **Magnus** in „XXL“ ...

... und „L“. Auch in „XL“ erhältlich (ohne Abb.)

MATERIAL		Kiefer KDI*	Lärche**	Kunststoff Schwarz	
<b>Artikel</b>		<b>Art.-Nr.</b>	<b>€/Stck.</b>	<b>Art.-Nr.</b>	<b>€/Stck.</b>
<b>Magnus, Palisaden-Pflanzkasten, L x B x H / cm</b>					
50 x 50 x 50	(L) <b>B</b>	84061280-004	129,99	-	-
60 x 60 x 50	(XL) <b>B</b>	84061281-004	179,99	-	-
80 x 80 x 70	(XXL) <b>B</b>	84061282-002	229,29	-	-
<b>Farö, Sechseck-Pflanzkasten, L x B x H / cm</b>					
34 x 40,1 x 31,5	(S)	83075019-004	79,99	84062275-004	99,99
44,5 x 52,8 x 40,5	(M)	83075020-004	99,99	84062276-004	139,99
55 x 65,5 x 40,5	(L)	83075021-004	129,99	84062277-004	179,99
<b>Einsätze für Farö, Ø / cm</b>					
ca. 49	(S)	-	-	-	83072094-012 29,99
ca. 59	(M)	-	-	-	83072095-012 39,99
ca. 70	(L)	-	-	-	83072096-012 49,99

## PFLANZKASTEN-EINSÄTZE

Für ein schnelles, sauberes Einsetzen sowie Umpflanzen für Kantholz-Pflanzkästen. Zusätzlicher Pluspunkt: dient als Abstandshalter zum Pflanzkasten und sorgt so für eine gute Belüftung zwischen Holz und Kunststoff-Einsatz.

**B** = Auftragsbezogene Fertigung – nicht ständig ab Lager verfügbar. Bitte beachten Sie eine Lieferzeit von in der Regel 2–3 Wochen

Alle Maße sind ca. Angaben



## SECHSECK-PFLANZKASTEN FARÖ

Sechseck-Pflanzkasten **Farö** „M“ in Lärche natur (li.). Rechts: Detail-Ansicht Pflanzkasten-Einsatz Sechseck-Pflanzkasten **Farö** „S“ in Kiefer KDI\*

**Technik:** Alle Pflanzkästen fertig montiert. **Magnus:** Füße aus gefrästen Palisaden, geschl. Boden. Riegel der Seitenwände aus Palisaden formschlüssig in die Füße eingelassen. Überschobene Füllung aus gehobelten, gefasten Nut- und Federbrettern. **Farö:** Massives Kantholz glatt gehobelt, gefast, 45 x 90 mm Kanteln, geschl., stabiler Boden. **Pflanzkasten-Einsatz:** Aus sehr frost- und hitzebeständigem Polyethylen mit belastbar ausgeformter Ausbuchtung für hohe Tragkraft. \*grün kesseldruckimprägniert  
\*\*naturbelassen. Wir empfehlen einen Schutzanstrich gegen Bläue und Schimmel.



## RANKPFLANZKÜBEL BOGÖ

Rankpflanzkübel **Bogö** mit Bogengitter aus Nadelholz KDI\*

MATERIAL	Kiefer KDI*
Artikel	Art.-Nr.    €/Stck.
<b>Bogö, Rankpflanzkübel, L x B x H/cm</b>	
99 x 50 x 136	83074401-006 199,99
<b>Römö, Rankpflanzkübel, L x B x H/cm</b>	
101,5 x 41 x 160    mit Bogengitter	84160178-006 199,99
101,5 x 41 x 149,5    mit geradem Gitter	83172076-006 199,99

*Alle Maße sind ca. Angaben*

MATERIAL	Kunststoff Schwarz
Einsatz für Römö, L x B/cm	Art.-Nr.    €/Stck.
90 x 40	83072093-012 36,99



Römö mit geradem Gitter



## RANKPFLANZKÜBEL RÖMÖ

Römö mit gebogenem Gitter

**Technik:** Bogö: Vorgefertigter Bausatz. Kein Pflanzkasten-Einsatz, bitte mit Folie auskleiden. Römö: 2-teiliger Bausatz. **Pflanzkasten-Einsatz:** Aus sehr frost- und hitzebeständigem Polyethylen mit belastbar ausgeformter Ausbuchtung für hohe Tragkraft. Spaliere: Aus 15 x 30 mm gehobelten Leisten. \*grün kesseldruckimprägniert



## RANKPFLANZKASTEN LOEN

Rankpflanzkasten **Loen** eignet sich ideal als „Raumtrenner“, z. B. auf einer Terrasse

### RANKPFLANZKASTEN LOEN

Dieser Rankpflanzkasten lässt sich gut als Raumteiler und Sichtschutz einsetzen. Der Outdoorbereich (wie z. B. Terrassen) kann hiermit, durch die gewünschte Bepflanzung, individuell gestaltet werden – hierfür ist der Kasten schon mit einer Einlegefolie ausgestattet.

MATERIAL	Lärche*	
Artikel	Art.-Nr.	€/Stck.
<b>Loen, Rankpflanzkasten, L x B x H / cm</b>		
130 x 40 x 52/152 inkl. Einlegefolie	83001334-004	299,99
180 x 50 x 50/180 inkl. Einlegefolie	83081464-004	399,99

Alle Maße sind ca. Angaben



**Technik: Loen:** Bausatz vormontiert. \*naturbelassen. Wir empfehlen einen Schutzanstrich gegen Bläue und Schimmel (S. 164)

**Zubehör-Übersicht** (Joda®color ab Seite 158)



Farbe/Holzschutz



**PFLANZSPIRALE HANÖ**

*Pflanzspirale Hanö eignet sich auch hervorragend für das Pflanzen von Kräutern*

## PFLANZSPIRALE HANÖ

Das nahezu vollständig vormontierte Solitärbeet ist mit wenigen Handgriffen aufgebaut. Die gewundene Form kann – je nach den Gegebenheiten im Garten oder auf der Terrasse – im Durchmesser flexibel angepasst werden.

**Tipp:** Den Fuß der Spirale befestigen Sie am besten mit Steinen, so kann Staunässe vermieden werden. Die Steine können die Wärme der Sonne speichern und an die Pflanzen abgeben. In der Pflanzspirale kann z. B. alles wachsen, was Sie für Ihre Küche benötigen. Im Zentrum, der Trockenzone, fühlen sich die mediterranen Kräuter wie Salbei und Rosmarin am wohlsten. In dem unteren Bereich wachsen die Kräuter, die es wie Minze, Basilikum oder Petersilie gerne etwas feuchtfrischer mögen.



**Technik:** Pflanzspirale Hanö: gerollt, inklusive Einlegefolie. Einzelbrett 20 x 68 mm, aufgezogen auf Stahlband, Gesamtlänge ausgerollt 260 cm. \*naturbelassen, wir empfehlen einen Schutzanstrich gegen Bläue und Schimmel.

HOLZARTEN	Lärche*	
Artikel	Art.-Nr.	€/Stck.
Hanö, Pflanzspirale, L x H / cm		
260 x 30/80	inkl. Einlegefolie	80021000-004 199,99
<i>Alle Maße sind ca. Angaben</i>		



*Die gewundene Form kann im Durchmesser flexibel angepasst werden*



## HOCHBEET

*Hochbeet, 150 x 76 x 79 cm*

## HOCHBEETE

Ein Hochbeet verschönert jeden Garten. Dank seiner Höhe bietet ein Hochbeet rückenfreundliches Arbeiten für jeden Hobbygärtner. Ob im Garten oder auf der Terrasse, eine Bepflanzung mit Blumen oder Gemüse ist überall möglich.



### HOLZARTEN

Fichte\*

Fichte Granit\*\*

Fichte Pinie\*\*

### Artikel

Art.-Nr. €/Stck. Art.-Nr. €/Stck. Art.-Nr. €/Stck.

### Hochbeet, L x B x H/cm

150 x 76 x 79

83001342-009 199,99 83001368-009 249,99 83001403-009 249,99

*Alle Maße sind ca. Angaben*

**Technik:** Vier vorgefertigte Seitenwände, mit Gewindestangen verstärkt, Wandstärke 19 mm. \*naturbelassen. Wir empfehlen einen Schutzanstrich gegen Bläue und Schimmel. \*\*farbbehandelt, bauseitige Nachbehandlung wird empfohlen.



## RHOMBUS HOCHBEET

Rhombus Hochbeet, 190 x 100 x 72 cm



## RHOMBUS HOCHBEETE

Holz Hochbeete gibt es in verschiedenen Größen: In klein und groß, je nach Verwendungszweck, als Gemüsebeet z.B. für Salat und Kräuter oder Beerenfrüchte, oder als Beet für Pflanzen und Blumen findet sich für je nach Verfügbarkeit ein passender Platz zum Aufstellen eines Hochbeets. Auf Balkonen und kleineren Terrassen eignen sich kleine Hochbeete oder hohe Pflanzkübel entsprechend besser.



Rhombus Hochbeet, 100 x 58 x 72 cm

### HOLZARTEN

Lärche\*

Artikel		Art.-Nr.	€/Stck.
<b>Rhombus Hochbeet, L x B x H/ cm</b>			
190 x 100 x 72	inkl. Einlegefolie	83081202-000	319,99
100 x 58 x 72	inkl. Einlegefolie	83081203-000	199,99

Alle Maße sind ca. Angaben

**Technik:** Rhombus Hochbeet: vormontiert mit umlaufendem Ablagebrett (20 x 68 mm) und Rhombusprofilen (24 x 75 mm). \*naturbelassen, wir empfehlen einen Schutzanstrich gegen Bläue und Schimmel.

Pflegeleicht dank streichfreier  
und abwaschbarer Oberfläche!



## OAKLAND - WPC

*Oakland-Hochbeet aus cWPC – Bild abweichend*

### WPC HOCHBEET

Dieses Hochbeet ist extrem haltbar und sieht sehr modern aus. Der Pflanzkasten ist aus Holz-Kunststoff-Verbundwerkstoffen (cWPC) gefertigt und ist daher sowohl langlebig als auch witterungsbeständig.

#### MATERIAL

WPC Anthrazit,  
gebürstet

#### Artikel

Art.-Nr. €/Stck.

Oakland, L x B x H / cm

188 x 100 x 93

84074750-000 599,99

*Alle Maße sind ca. Angaben*

**Technik:** WPC - Hochbeet: „Kingston“ Bausatz Stecksystem, Füllbretter (20 x 147 mm) Eckverbindung aus 3 seitig genuteten Alu-Pfosten (70 x 70 mm) anthrazit, inkl. Alu-Anfangs- und Alu-Abschlussleiste.





FÜNEN



Hochbeet **Fünen** aus Kiefer KDI\* grün mit großem Ablagebrett für z. B. Blumenerde

## HOCHBEET FÜNEN

Für eine bequeme Arbeitshöhe.

### HOLZARTEN

Kiefer KDI\*

### Artikel

Art.-Nr. €/Stck.

Fünen Hochbeet, L x B x H/cm

110 x 80 x 90 inkl. Einlegefolie

80021002-008 199,99

Alle Maße sind ca. Angaben

**Technik:** Hochbeet Fünen: Bausatz mit umlaufendem Ablagebrett; Pfostenbretter, Profile 24 x 70 mm, mit großer Ablagefläche (100 x 70 cm) für z. B. Blumenerde. \*grün kesseldruckimprägniert.



Vallbo Stadt- und Balkongarten, mit 4 Pflanzkästen

## VALLBO

Eine sehr praktische Lösung für Kräuter/Gemüse- oder Blumenliebhaber mit begrenztem Platzangebot. Ob im Garten, auf der Terrasse oder dem Balkon – dieser Pflanzkasten bietet die Lösung für Hobbygärtner auf engstem Raum. Ebenso gut kann er als lebendiger Raumtrenner eingesetzt werden. Je nach Geschmack und Lichtverhältnissen kann eine Neigung an den Kasten-Segmenten eingestellt werden.

### HOLZARTEN

Asiatische Zeder\*

### Artikel

Art.-Nr.

€/Stck.

Vallbo, Stadt- und Balkongarten, L x B x H / cm

82 x 50 x 145 inkl. 4 Einlegefolien

84051070-008

179,99

Alle Maße sind ca. Angaben

**Technik:** Bausatz, kartonverpackt, inkl. 4 Einlegefolien \*farbbehandelt, bauseitige Nachbehandlung wird empfohlen  
**Empfehlung:** Nachbehandlung mit Wetterschutzöl (Bankirai).





Frisbo Stadt- und Balkongarten

## FRISBO

Dieser Stadt- und Balkongarten ist in der Höhe verstellbar und lässt sich bis zu 20% neigen, um das Sonnenlicht besser zu nutzen. Er bietet nicht nur Platz für Blumen, auch für Kräuter und rankende Gewächse wie Tomaten oder Bohnen.

### HOLZARTEN

Asiatische Zeder\*

### Artikel

Art.-Nr.

€/Stck.

Frisbo, Stadt- und Balkongarten L x B x H / cm

82 x 50 x 145 inkl. 2 Einlegefolien

84051060-008

139,99

Alle Maße sind ca. Angaben

**Technik:** Bausatz, kartonverpackt, inkl. 2 Einlegefolien. Pflanzkasten ist in der Höhe verstellbar und lässt sich bis zu 20% neigen. \*farbbehandelt, bauseitige Nachbehandlung wird empfohlen



mit Rankhilfen



zum Verstellen



mit Gemüse bepflanzt



## HYLTE – LEITERREGALE

Das Leiterregal verfügt über vier Einlegeböden in unterschiedlichen Größen und bietet damit viel Platz für Pflanzen und Dekoration im Freien, oder auch als zweckmäßiges Möbelstück im Haus einsetzbar.

### HOLZARTEN

Eukalyptus\*

Artikel	Art.-Nr.	€/Stck.
<b>Hylte – Leiterregal, L x B x H/cm</b>		
40 x 150	66020192-006	119,99
60 x 150	66020194-006	139,99

Alle Maße sind ca. Angaben

### FSC®: Gut für den Wald – gut für den Menschen!



Das Zeichen für verantwortungsvolle  
Waldwirtschaft

An diesem Zeichen erkennen Sie sehr umweltschonende Holzprodukte, die aus sozial bewirtschafteten Wäldern stammen. Produziert unter strengen Auflagen des Forest Stewardship Council®, regelmäßig von unabhängiger Stelle kontrolliert! Ziel des gemeinnützigen FSC® ist es, global eine Verbesserung der Waldbewirtschaftung zu erreichen.

**Technik:** Bausatz, kartonverpackt. \*geölt Empfehlung: Nachbehandlung mit Wetterschutzöl (Eiche hell)



**Sveg – Gartenschrank**, mit viel Platz für Ihre Gartengeräte

## SVEG – GARTENSCHRANK

Im Inneren bietet der Schrank ausreichend Ablagefläche mit drei Regalbrettern für Utensilien und praktischen Haken. Auf der linken Seite finden die langstieligen Geräte ihren Platz. Das Dach ist aus Kunststoff mit Holzrahmen, die Beschläge sind aus Edelstahl.

### HOLZARTEN

Asiatische Zeder\*

### Artikel

Sveg – Gartenschrank, L x B x H / cm

87 x 59 x 193 (Dachaußenmaß)

Alle Maße sind ca. Angaben

### Art.-Nr.

84051050-003

### €/Stck.

349,99

**Technik:** Bausatz, kartonverpackt. \*farbvorbehandelt  
Empfehlung: Nachbehandlung mit Wetterschutzöl (Walnuss)



Detailbild



Zwei Haken



Magnetischer Türverschluss



Metallgriff



## WÄSCHEFAHL ANNO

Traditioneller Wäschepfahl Anno aus Nadelholz KDI\* mit 4-facher Leinenführung

### HOLZARTEN

Kiefer KDI\*

#### Artikel

Art.-Nr. €/Stck.

Wäschepfahl Anno, L / cm  
300

84062132-010 99,99

Alle Maße sind ca. Angaben



**ARHUS**



**ODENSE**

Konisches Spalier **Arhus** (li.) und rechteckiges Spalier **Odense** (re.)

**RUSTIK, HASELNUSS-RANKHILFE**



**Rustik – naturbelassene Haselnuss-Rankhilfe**



**PFLANZTISCH**

**Pflanztisch** aus Kiefer KDI\* mit verzinkter Arbeitsplatte und Holz-Bodenrost

MATERIAL	Kiefer KDI*		Haselnuss**	
	Art.-Nr.	€/Stck.	Art.-Nr.	€/Stck.
<b>Artikel</b>				
<b>Odense, Spalier, L x B/cm</b>				
150 x 60	84061180-012	16,99	-	-
<b>Arhus, Spalier, L x B/cm</b>				
150 x 30/60	84060179-012	16,99	-	-
<b>Rustik, Haselnuss-Rankhilfe, L x B/cm</b>				
200 x 50 Abstand Latten ca. 3 - 4 cm	-	-	83001325-020	29,99
<b>Pflanztisch, B x T x H/cm</b>				
80 x 39 x 94	84060450-012	79,99	-	-

Alle Maße sind ca. Angaben

**Technik:** Spalier: Aus 15 x 30 mm gehobelten Leisten. Rustik, Haselnuss-Rankhilfe: \*\*naturbelassene Latten, handgespalten, mit Bast- sowie Rindenresten (z. T. grau patiniert). Verbindungen Draht verzinkt, auf flexiblen Rollen à 2 m. Pflanztisch: Bausatz. \*grün kesseldruckimprägniert



## RUSTIK, HASELNUSS-STECKBEETGRENZE

Rustik, Haselnuss-Steckbeetgrenze in 35 cm Höhe



Rustik, Haselnuss-Rollbeetgrenze in 50 cm Höhe...

### MATERIAL

Haselnuss\*

#### Artikel

Art.-Nr.

€/lfdm.

#### Rustik, Haselnuss-Rollbeetgrenze, B x H/cm

500 x 50 hoch, Abstand Staketen ca. 3 - 4 cm 84062265-024 14,99

500 x 30 niedrig, Abstand Staketen ca. 3 - 4 cm 84062274-036 9,99

€/Stck.

#### Rustik, Haselnuss-Steckbeetgrenze, L x B/cm

120 x 35/50 Abstand Staketen ca. 3 - 4 cm 84071803-060 19,99

Alle Maße sind ca. Angaben

**Technik:** Rustik, Haselnuss-Rollbeetgrenze: \*naturbelassene Staketen, Ø ca. 20–40 mm, handgespalten, Bast sowie Rindenreste (z. T. grau patiniert). Verbindungen: Draht verzinkt, auf flexiblen Rollen à 5 m, an jeder Stelle teilbar. **Rustik, Haselnuss-Steckbeetgrenze:** \*naturbelassene Staketen, handgespalten, Bast sowie Rindenresten (z. T. grau patiniert).



## RUSTIK, HASELNUSS-ROLLBEETGRENZE

... oder 30 cm Höhe

## ROLLBOARDS

Gefräste und gefaste Halbpalisaden, mit Draht zu einer Einheit geheftet, Kiefer kesseldruckimprägniert.

### HOLZARTEN

Kiefer-KDI\*

#### Artikel

Art.-Nr.

€/Stck.

#### Rollboards, gefräste und gefaste Halbpalisaden

L = 2,00 m, H = 30 cm, Ø 6 cm 80020012-060 19,99

L = 2,50 m, H = 30 cm, Ø 6 cm 80020010-048 24,99







## WEIDENMATTEN

Unsere Weidenmatten sind ein vielfältig einsetzbarer Allrounder. Meist als flexibler Sichtschutz eingesetzt, bieten sie jedoch auch viel Raum für viele weitere kreative Einsatzmöglichkeiten.

HOLZARTEN		Weide*	
Artikel		Art.-Nr.	€/Stck.
<b>Weidenmatten, B x H/cm</b> <b>B</b>			
300 x 180	Weidengeflecht auf verzinktem Draht	84071907-100	69,99
300 x 150	Weidengeflecht auf verzinktem Draht	84071908-100	59,99
300 x 100	Weidengeflecht auf verzinktem Draht	84071909-100	39,99

Alle Maße sind ca. Angaben

**B** = Auftragsbezogene Fertigung – nicht ständig ab Lager verfügbar. Bitte beachten Sie eine Lieferzeit von in der Regel 2–3 Wochen.



## WEIDEN-STECKBEETGRENZE

Die **Weiden-Steckbeetgrenze** (ölbehandelt) gibt es in 2 verschiedenen Höhen

HOLZARTEN		Weide*	
Artikel		Art.-Nr.	€/Stck.
<b>Weiden-Steckbeetgrenze, B x H/cm</b>			
120 x 25	hoch	84071741-010	13,99
120 x 20	niedrig	84071740-010	11,99

Alle Maße sind ca. Angaben

**Zubehör-Übersicht** (Joda®color ab Seite 158)



Pflege-Tipp: Joda®Pflegeöl-Spray

**Technik:** \*Ungeschälte Weide, fungizid- und ölbehandelt.

## KAMINHOLZ-SPEICHER



Der **Kaminholz-Speicher** aus kesseldruckimprägnierter Kiefer lässt sich mit wenigen Schrauben schnell montieren.

## KAMINHOLZ-SPEICHER

Der Kaminholz-Speicher wird als praktischer Bausatz geliefert. Das verarbeitete Kiefernholz ist kesseldruckimprägniert und lässt sich mit wenigen Schrauben schnell montieren. Brennholz soll luftig gelagert werden, muss aber vor andauernder Durchnässung geschützt werden – das ist durch die offenen Seitenwände und die überlappenden Dachbretter prima gewährleistet.

HOLZARTEN	Kiefer KDI*	
Artikel	Art.-Nr.	€/Stck.
<b>Kaminholz-Speicher, B x T x H/cm</b>		
210 x 80 x 207	83020910-003	229,99
<b>Plantaqenz, Naturdünger</b>		
4 kg Pellets in Papiertüte	-	-
		91000000-100
		8,99

Alle Maße sind ca. Angaben



Plantaqenz Naturdünger

## PLANTAQENZ NATURDÜNGER

Der Organische Universaldünger ist für alle Garten-/Balkonpflanzen, Obst und Gemüse bestens geeignet. Durch die Inhaltsstoffe ist er ökologisch wertvoll. Er hat eine schonende, natürlich lang anhaltende Wirkung: für gesunde Pflanzen und beste Ernten.

**Technik:** Kaminholz-Speicher: Bausatz. Plantaqenz, Naturdünger: Düngerpellets aus Pferdemist \*grün kesseldruckimprägniert



*Kompostsilo – extra stabil dank integriertem Zuganker aus Rundstahl!*

## WIE DER KOMPOSTSILO GARTENERDE MACHT

Kompostieren ist ganz einfach – mit zwei Lagerstätten nebeneinander. Einen für Abfälle aus Küche und Garten, den anderen für den reifenden Kompost. **Luft für den Kompost:** Neben einem schattigen Standort ist die ausreichende Zufuhr von Sauerstoff für den Zersetzungsprozess im Inneren entscheidend. Achten Sie auf die breiten Spalten zwischen den einzelnen Brettern unseres Komposters. Sie dienen der Belüftung, so kann im Kompost erst das richtige Klima entstehen, um unerwünschte Schädlinge und Unkrautsamen wirk-

sam und ökologisch zu vernichten. **Kompost ansetzen:** Der Komposter sollte nicht über den Rand hinaus befüllt werden. **Tipp:** Wenn Sie Kompost frisch ansetzen, „impfen“ Sie ihn mit verrottetem Kompost. Darin steckt alles, was sich an Kleintieren in einem neuen Kompost erst aufbauen muss. Die Basis bildet eine Lage aus Zweigen, damit die Luft zirkulieren kann. Decken Sie den vollen Komposter mit Erde ab. Kompost ist fertig, wenn er sich krümelig anfühlt und eine dunkelbraune, frische Farbe besitzt.

### HOLZARTEN

Kiefer KDI\*

#### Artikel

Art.-Nr. €/Stck.

#### Kompostsilo, B x T x H/cm

100 x 100 x 80

84160009-020 149,99

#### Brett-Komposter, B x T x H/cm

100 x 100 x 70

84060005-025 49,99

*Alle Maße sind ca. Angaben*

**Technik: Kompostsilo:** Vorgefertigter Bausatz aus 4 soliden Eckpfosten 80 x 80 mm und 20 Brettern (Breite 125 mm, Brettstärke 20 mm), mit Zugankern aus Rundstahl für extra Stabilität. **Brett-Komposter:** Stecksystem mit Brettern aus sägerauer Kiefer. \*grün kesseldruckimprägniert



## MÜLLBOX DUO



Müllbox Duo für 2 Tonnen in Fichte Granit



Müllbox Trio in Fichte Granit für 3 Mülltonnen à 240 Liter.



Stellplatz für 3 Mülltonnen à 240 Liter: Müllbox Trio aus Nadelholz KDI\*




Müllbox Duo für 2 Tonnen aus Nadelholz KDI\*



## MÜLLBOX TRIO

HOLZARTEN	Nadelholz KDI*		Fichte Granit**	
Artikel	Art.-Nr.	€/Stck.	Art.-Nr.	€/Stck.
<b>Müllbox Duo, B x T x H/cm</b>				
153 x 99 x 120/105 für 2 Tonnen à 240 l	84060209-003	449,99	83001324-003	599,99
<b>Müllbox Trio, B x H/cm</b>				
230 x 99 x 120/105 für 3 Tonnen à 240 l	84060210-003	639,99	83002324-003	799,99

Alle Maße sind ca. Angaben



Detailbild: Bretter geriffelt

**Technik:** Bausatz (vorgef. Elemente inkl. Rückwand). Rahmen 45 x 45 mm, Lamellen 8 x 95 mm, Kleinmaterial verzinkt.  
\*\*farbbehandelt, bauseitige Nachbehandlung wird empfohlen

\*grün kesseldruckimprägniert



## MÜLLBOX RHOMBUS DUO

Trendig: Müllbox Rhombus Duo aus unbehandelter Lärche/Douglasie



Bei Bedarf können die Türen eingehakt werden



Praktisch: der optionale Gasdruckdämpfer, der den Deckel von selbst oben hält



Dank der mitgelieferten Kette öffnet sich der Mülltonnendeckel auch gleich mit



### HOLZARTEN

#### Artikel

#### Müllbox Rhombus Duo, B x T x H / cm

		Lärche/Dougl. KD*	Fichte Granit**	Fichte Grauweiß*			
Art.-Nr.	€/Stck.	Art.-Nr.	€/Stck.	Art.-Nr.	€/Stck.		
152 x 91 x 129	für 2 Tonnen à 240 l	84060206-003	799,99	84060490-003	699,99	84060491-003	699,99

#### Gasdruckdämpfer-Set

für Müllbox Rhombus Duo	2 Stück, mit Befestigungsschrauben	41000015-000	64,99	41000015-000	64,99	41000015-000	64,99
-------------------------	------------------------------------	--------------	-------	--------------	-------	--------------	-------

Alle Maße sind ca. Angaben

**Technik:** Rhombus Duo: Bausatz (vorgef. Elemente), \*naturbelassen, wir empfehlen einen Schutzanstrich gegen Bläue und Schimmel. **Fichte Granit + Grauweiß** und **Prestige:** werkseitig farbbehandelt, \*\*farbbehandelt, bauseitige Nachbehandlung wird empfohlen.

## BOGEN-TEICHBRÜCKE



**Bogen-Teichbrücke Premium** mit 2 Handläufen, gekreuztem Geländer (nur bei Kauf einer kompletten Brücke) und zusätzl. Podesten/Keilen, bauseits farbbehandelt (kl. Foto: Sonderanfertigung als Gestaltungsidee, Lieferung ohne Podeste, bauseits farbbehandelt)

### BOGEN-TEICHBRÜCKE PREMIUM

HOLZARTEN	Fichte KDI*	Fichte**	Lärche**			
Artikel	Art.-Nr.	€/Stck.	Art.-Nr.	€/Stck.	Art.-Nr.	€/Stck.
<b>Bogen-Teichbrücke 3 m, L x B /cm</b>						
300 x 100 ohne Handlauf	84060517-000	1.829,99	84060501-000	1.799,99	84060583-000	2.299,99
300 x 100 mit 1 x Handlauf und gekreuztem Geländer	84060518-000	2.859,99	84060502-000	2.799,99	84060584-000	3.499,99
300 x 100 mit 2 x Handläufen und gekreuzten Geländern	84060519-000	3.889,99	84060503-000	3.799,99	84060585-000	4.699,99
<b>Auslaufkeil, L /cm</b>						
30	84060520-000	149,99	84060504-000	139,99	84060586-000	159,99
<b>Bogen-Teichbrücke 4 m, L x B /cm</b>						
400 x 100 ohne Handlauf	84060521-000	2.149,99	84060505-000	2.099,99	84060533-000	2.699,99
400 x 100 mit 1 x Handlauf und gekreuztem Geländer	84060522-000	3.279,99	84060506-000	3.199,99	84060534-000	3.999,99
400 x 100 mit 2 x Handläufen und gekreuzten Geländern	84060523-000	4.419,99	84060507-000	4.299,99	84060535-000	5.299,99
<b>Auslaufkeil, L /cm</b>						
40	84060524-000	149,99	84060508-000	139,99	84060536-000	159,99
<b>Bogen-Teichbrücke 5 m, L x B /cm</b>						
500 x 100 ohne Handlauf	84060525-000	2.549,99	84060509-000	2.499,99	84060537-000	3.299,99
500 x 100 mit 1 x Handlauf und gekreuztem Geländer	84060526-000	4.199,99	84060510-000	4.099,99	84060538-000	4.899,99
500 x 100 mit 2 x Handläufen und gekreuzten Geländern	84060527-000	5.849,99	84060511-000	5.699,99	84060539-000	6.499,99
<b>Auslaufkeil, L /cm</b>						
50	84060528-000	149,99	84060512-000	139,99	84060540-000	159,99

#### Einzelteile Bogen-Teichbrücke (zum Selbstbau)

<b>Brückenträger, L x B x H /cm</b>						
300 x 16 x 11,8	16000825-000	619,99	16000810-000	599,99	16000840-000	829,99
400 x 16 x 11,8	16000830-000	669,99	16000815-000	639,99	16000845-000	909,99
500 x 22 x 11,8	16000835-000	799,99	16000820-000	759,99	16000850-000	1.129,99
<b>Handlauf, L x B x H /cm</b>						
300 x 9 x 11,8	16000925-000	469,99	16000910-000	459,99	16000940-000	629,99
400 x 9 x 11,8	16000930-000	519,99	16000915-000	499,99	16000945-000	699,99
500 x 9 x 11,8	16000935-000	599,99	16000920-000	579,99	16000950-000	809,99

Alle Maße sind ca. Angaben

Geländerkreuze nur in Kombination bei Kauf einer kompletten Brücke



**Bogen-Teichbrücke** ohne Handlauf aus Fichte, grün kesseldruckimprägniert oder mit Handlauf (großes Foto, bauseits farbbehandelt)

## BOGEN-TEICHBRÜCKE

Sie verbinden nicht nur, was das Wasser trennt: Brücken prägen und führen Gartenbereiche zusammen. Als weit vorgefertigte Joda® Bausätze sind sie zudem leicht aufzustellen.

Joda®Verarbeitungstipp: Wichtig ist bei jeder Brücke die sichere Verankerung. Frostsichere Betonfundamente (üblich mehr als 80 cm tief!) geben den richtigen Halt. Achten Sie auf einen ausreichenden Abstand zum Ufer. Joda® empfiehlt einen Mindestabstand von 50 cm, damit die Fundamente sicher ruhen.

### Bogen-Teichbrücke

HOLZARTEN		Fichte KDI* grün	
Artikel		Art.-Nr.	€/Stck.
<b>Bogen-Teichbrücke, L x B/cm</b>			
250 x 80	B	84071930-00	499,99
<b>Handlauf, L/cm</b>			
250	B	84071931-00	199,99
<b>Auslaufkeil</b>			
-	B	84071932-00	39,99

### Zubehör-Übersicht (Joda®color ab Seite 158)



Farbe/Holzschutz

**Technik:** Bogen-Teichbrücke Standard: Brückenträger aus hochwertigen GL 24-Leimholzbögen, \*kesseldruckimprägniert  
**B** = Auftragsbezogene Fertigung – nicht ständig ab Lager verfügbar. Bitte beachten Sie in der Regel eine Lieferzeit von 3–4 Wochen.



## FAHNENMAST

Fahnenmast aus Fichte KDI\* grün



Fahnenmastfuß aus Fichte KDI\* grün



Leinenhalter aus Buchenholz



Knauf, Draufsicht



Mastkopf mit Knauf

### Fahnenmast

HOLZARTEN	Fichte KDI*		Fichte**	
Artikel	Art.-Nr.	€/Stck.	Art.-Nr.	€/Stck.
<b>Fahnenmast komplett, L/m</b>				
8	84070110-000	629,99	84070115-000	579,99
7	84070100-000	519,99	84070105-000	499,99
6	84070090-000	459,99	84070095-000	449,99
<b>Fahnenmast mit Zubehör, L/m</b>				
8	84070070-000	419,99	84070075-000	359,99
7	84070060-000	339,99	84070065-000	329,99
6	84070050-000	289,99	84070055-000	269,99
<b>Fahnenmast ohne Zubehör, L/m</b>				
8	84070030-000	359,99	84070035-000	329,99
7	84070020-000	279,99	84070025-000	269,99
6	84070010-000	229,99	84070015-000	209,99

Alle Maße sind ca. Angaben

### Zubehör Fahnenmast

HOLZARTEN	-		Kiefer KDI*		Lärche**		Buche KDI*		Buche**	
Artikel	Art.-Nr.	€/lfdm.	Art.-Nr.	€/Stck.	Art.-Nr.	€/Stck.	Art.-Nr.	€/Stck.	Art.-Nr.	€/Stck.
<b>Mastfuß, mm/m</b>										
90 x 90/2,10	für Mast 6-7 m		-	-	84070130-000	169,99	84070135-000	199,99	-	-
115 x 115/2,10	für Mast 8 m		-	-	84070140-000	199,99	84070145-000	229,99	-	-
<b>Knauf</b>										
ca. 12 cm	-	-	-	-	-	-	84070150-000	32,99	84070151-000	31,99
<b>Leine</b>										
-	84070160-000	4,99	-	-	-	-	-	-	-	-
<b>Leinenhalter</b>										
ca. 12 cm	-	-	-	-	-	-	84070170-000	19,99	84070171-000	18,99

Alle Maße sind ca. Angaben

**Technik:** Fahnenmast komplett: mit Knauf, Leine, Leinenhalter und Mastfuß (Mast zweiseitig klappbar), verbolzt mit verz. 6-Kantschrauben. Alle Teile fertig montiert. Der Fuß des naturbelassenen Fahnenmastes besteht aus Lärche. Fahnenmast mit Zubehör: mit Knauf, Leine und Leinenhalter (Teile fertig montiert) Fahnenmast ohne Zubehör: gleichmäßig konisch gefräst. Fahnenmast Zubehör: Glatt gehobeltes Material. Mastfüße: Gehobelt, Kanten gefast, Oberseiten sind abgeschragt. Beim Kauf des kompletten Mastes ist der Mastfuß bereits montiert. \*Ø Mast: am Kopfende 5-7 cm. Bei Länge 6 m Ø am Fuß 8-10 cm, bei Länge 8 m Ø am Fuß 10-12 cm. \*grün kesseldruckimprägniert \*\*naturbelassen. Wir empfehlen einen Schutzanstrich gegen Bläue und Schimmel.





Fahnenmastfuß aus Eiche



Leinenhalter



Detailansicht

## FAHNENMAST „SELECT“

„Herzlich willkommen!“ – Freunde kommen zu Besuch und Sie hissen eine Flagge. Die äußerst soliden Holzmasten sind dafür aus gleichmäßig konisch gerästem Fichtenleimholz gefertigt. Leimholz bleibt weitgehend frei von größeren Rissen und eignet sich besonders gut zur Farbgebung. So zeigen Sie richtig Flagge.

HOLZARTEN		Fichte Weiß*	
Artikel		Art.-Nr.	€/Stck.
<b>Select – Fahnenmast L / cm</b>			
800	Mast mit Mastfuß* und Zubehör**	84071927-000	1.299,99
800	Mast mit Zubehör**	84071928-000	949,99
800	Mast ohne Zubehör**	84071929-000	899,99

\*\*Zubehör: weißer Plastikknopf, Leine und Leinenhalter

\*Mastfuß aus Eiche weiß farbbehandelt, inkl. Befestigung und Kupferabdeckung

Alle Maße sind ca. Angaben

**Technik:** die Schellen am Fahnenmast sind feuerverzinkt, Schrauben für den Leinenhalter sind rostfrei A<sub>2</sub> und die Schraube für den Kopf ist feuerverzinkt.\*farbbehandelt, bauseitige Nachbehandlung wird empfohlen

**Zubehör-Übersicht** (Joda®color ab Seite 158)



Farbe/Holzschutz



*Robinie zur Befestigung*



*Naturkrumm und bereits gespitzt: Langlebige Pfähle für Zäune, Koppeln und Weiden, gefräste Pfähle auf Anfrage*



## GARTEN UND LANDSCHAFTSBAU

### IDEEN FÜR EINE NATÜRLICHE LANDSCHAFTSGESTALTUNG



Grüne Wiese und weites Feld: Da draußen zeigen sich immer wieder noch ungenutzte Räume. Finden Sie hier vorgefertigte Hölzer für die Gestaltung von Grünanlagen und Freiflächen.

Vielseitig einsetzbar stufen sie ab, gestalten und stützen – je nach Verwendung der massiven Holzprodukte gliedern und begrenzen sie Natur- und Gartenräume.

Neben nützlichen Ideen mit eher ländlichem Charakter (wie das beständige Robinienholz mit Pfählen und Zaunriegeln für natürliche Einfriedungen von Grünland, Koppel etc.) gibt es hier typische Hölzer für die professionelle Gestaltung von privaten Gärten und öffentliche Milieus. Für Niveaueausgleich und kreative Abgrenzung finden Sie z.B. Schwellen und Palisaden.

In jedem Fall steht Vielfalt zur Auswahl. Wünschen Sie andere Dimensionen?

Ihr Joda®Fachberater hilft gerne weiter, Ihren Joda®Fachhändler in Ihrer Nähe finden Sie auch auf [www.joda.de](http://www.joda.de).

#### INHALT

Robinien-Rundhölzer	250 - 251
Weideneinzäunung	252 - 253
Palisaden	256 - 259
Schwellen	260
Hartholz	261

*Alle Maße in diesem Kapitel sind ca. Angaben.*

## ROBINIE – URSPRÜNGLICH BESTÄNDIG Das härteste Holz Europas!

Ein ideales Hartholz, ein „Alleskönner“ für die naturbewusste Gartengestaltung: Benannt nach Jean Robin, einem Hofgärtner in Paris, weiß das naturbelassene, natürlich-krumme Holz nicht nur im ökologisch-motivierten Gartenbau zu überzeugen. Ohne Imprägnierung ist das goldbraun nachdunkelnde Holz sehr widerstandsfähig gegen fäuleverursachende, holzerstörende Pilze und Insekten.

Die Robinie stammt aus Nordamerika, wurde Anfang des 17. Jahrhunderts nach Europa eingeführt.

Robinie ist mit der Klassifizierung in die sogenannte Dauerhaftigkeitsklasse 1–2 das witterungsbeständigste Holz Europas!



## PFÄHLE AUS ROBINIE

Ideal für Koppeln, Uferbefestigung, Weiden etc. Naturkrumm (wie gewachsen, Durchmesser = Mittendurchmesser), grob entrindet, Erdende gespitzt, naturbelassen.

Bitte beachten Sie: Bewittertes Holz ändert seine Färbung – das farbliche Verstocken des Splintholzes zählt zu den natürlichen Eigenschaften der Robinien-Pfähle.



Naturkrumm und bereits gespitzt: Langlebige Pfähle für Zäune ...

HOLZART	Robinie	
Artikel	Art.-Nr.	€/Stck.
<b>Pfähle, naturgewachsen, grob entrindet, gespitzt</b>		
Ø 8 - 10 cm, L = 1,50 m	82020510-000	11,99
Ø 8 - 10 cm, L = 2,00 m	82020515-000	15,99
Ø 8 - 10 cm, L = 2,50 m	82020520-000	21,99
Ø 10 - 12 cm, L = 1,50 m	82020530-000	17,99
Ø 10 - 12 cm, L = 2,00 m	82020535-000	22,99
Ø 10 - 12 cm, L = 2,50 m	82020540-000	28,99
Ø 12 - 14 cm, L = 1,50 m	82020550-000	22,99
Ø 12 - 14 cm, L = 2,00 m	82020555-000	32,99
Ø 12 - 14 cm, L = 2,50 m	82020560-000	41,99

**Informationen:** Andere Längen und Durchmesser auf Anfrage (Lieferzeit 6–8 Wochen)! Schnittholz/Hobelware: Je nach Bedarf können Brettware, Bohlen oder Kanthölzer auftragsbezogen gefertigt werden (z. B. Frischeinschnitt 35 x 130 mm sägerau, sauber gekappt). Bitte erfragen Sie die Verfügbarkeit, Preise und Lieferzeiten bei Ihrem Joda®Fachberater.

## RUNDHOLZ AUS ROBINIE

„Palisaden“ mit natürlichem Charakter. Ideal für Begrenzungen aller Art, Spielanlagen, Geländer, Steganlagen etc., naturkrumm und naturbelassen.

Aufgrund der schönen Optik (Kernholz goldbraun nachdunkelnd) und seiner natürlichen Wuchsform eignen sich diese geschliffenen Hölzer auch für den heimischen Garten!

Aus einem Stamm mit stärkerem Durchmesser gesägt, entsplintet, geschliffen. Durchmesser = Mittendurchmesser

HOLZART	Robinie	
Artikel	Art.-Nr.	€/lfdm.
<b>Rundholz, naturgewachsen, entsplintet, geschliffen</b>		
Ø 8 - 10 cm, L = 3,00 m	82020563-000	19,99
Ø 10 - 12 cm, L = 3,00 m	82020567-000	28,99
Ø 12 - 14 cm, L = 3,00 m	82020575-000	31,99
Ø 12 - 14 cm, L = 4,00 m	82020572-000	36,99
Ø 12 - 14 cm, L = 5,00 m	82020573-000	38,99
Ø 14 - 16 cm, L = 3,00 m	82020576-000	40,99
Ø 14 - 16 cm, L = 4,00 m	82020580-000	43,99
Ø 14 - 16 cm, L = 5,00 m	82020581-000	45,99
Ø 14 - 16 cm, L = 6,00 m	82020582-000	49,99
Ø 16 - 18 cm, L = 3,00 m	82020577-000	51,99
Ø 16 - 18 cm, L = 4,00 m	82020584-300	54,99
Ø 16 - 18 cm, L = 5,00 m	82020585-300	58,99
Ø 16 - 18 cm, L = 6,00 m	82020586-300	63,99
Ø 18 - 20 cm, L = 3,00 m	82020578-000	63,99
Ø 18 - 20 cm, L = 4,00 m	82020588-000	66,99
Ø 18 - 20 cm, L = 5,00 m	82020589-000	70,99
Ø 18 - 20 cm, L = 6,00 m	82020590-000	74,99
Ø 20 - 22 cm, L = 3,00 m	82020579-000	76,99
Ø 20 - 22 cm, L = 4,00 m	82020592-000	79,99
Ø 20 - 22 cm, L = 5,00 m	82020593-000	83,99
Ø 20 - 22 cm, L = 6,00 m	82020594-000	87,99



... Koppeln und Weiden, geäste Pfähle auf Anfrage



Frisch entsplintet und geschliffen: Rundholz für unterschiedlichste Einsätze z. B. auf Spielplätzen



Eichenspaltpfähle



Weidezaunpfähle bunt gefräst

## EICHENSPLATPFÄHLE

Frisch, 12–14 cm, relativ gerade gewachsene Waldeichen, halb- oder kreuz-gespalten, stumpf oder spitz, als Paket zu 25 Stück paketi-ert.

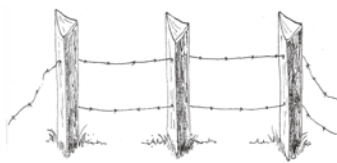
## WEIDEZAUN-PFÄHLE

Lärche, frisch, bunt gefräst, Erdende gespitzt, ohne Fase, unbehandelt.

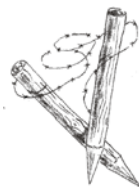
Bunt gefräst steht für zylindrische Bearbeitung des Holzes und teils noch anhaftende Rindenteile.

## HALBLATTEN

Frisch, bunt gefräst, getrennt.



Eichenspaltpfähle



Weidezaun-Pfähle



Halblatten

### Land- und forstwirtschaftliche Produkte

HOLZARTEN		Eiche frisch*		Lärche/Douglasie*		Fichte/Tanne frisch*	
Artikel		Art.-Nr.	€/Stck.	Art.-Nr.	€/Stck.	Art.-Nr.	€/lfdm.
<b>Eichenspaltpfähle</b>							
Ø 12 - 14 cm,	L = 1,80 m gespitzt	B	21020054-025	12,99	–	–	–
Ø 12 - 14 cm,	L = 2,00 m gespitzt	B	21020055-025	14,99	–	–	–
Ø 12 - 14 cm,	L = 1,80 m stumpf	B	21020020-025	11,99	–	–	–
Ø 12 - 14 cm,	L = 2,00 m stumpf	B	21020030-025	13,99	–	–	–
<b>Weidezaun-Pfähle</b>							
Ø 8 cm,	L = 1,00 m bunt gefräst	B	–	–	81071122-050	3,99	–
Ø 8 cm,	L = 1,25 m bunt gefräst	B	–	–	81071123-050	4,99	–
Ø 8 cm,	L = 1,50 m bunt gefräst	B	–	–	81071124-050	5,99	–
Ø 8 cm,	L = 1,75 m bunt gefräst	B	–	–	81071125-050	6,99	–
Ø 10 cm,	L = 1,50 m bunt gefräst	B	–	–	81071103-080	6,99	–
Ø 10 cm,	L = 1,75 m bunt gefräst	B	–	–	81071104-080	7,99	–
Ø 10 cm,	L = 2,00 m bunt gefräst	B	–	–	81071107-080	9,99	–
Ø 12 cm,	L = 2,00 m bunt gefräst	B	–	–	81071105-050	13,99	–
Ø 12 cm,	L = 2,50 m bunt gefräst	B	–	–	81071108-050	16,99	–
						<b>Art.-Nr.</b>	<b>€/lfdm.</b>
<b>Halblatten</b>							
Ø 10 cm,	L = 3,00 m bunt gefräst	B	–	–	81030040-100	3,29	81030010-100
Ø 10 cm,	L = 4,00 m bunt gefräst	B	–	–	81030050-100	3,39	81030020-100
Ø 10 cm,	L = 5,00 m bunt gefräst	B	–	–	81030060-100	3,49	81030030-100

B = Auftragsbezogene Fertigung – nicht ständig ab Lager verfügbar. Bitte beachten Sie eine Lieferzeit von in der Regel 2–3 Wochen. \*naturbelassen

Kastanienpfähle, cm	Art.-Nr.	€/Stck.
Ø = 6 - 10, L = 180 bunt geschält, angespitzt	81020103-150	14,99
Ø = 6 - 10, L = 150 bunt geschält, angespitzt	81020102-150	12,99
Ø = 6 - 10, L = 120 bunt geschält, angespitzt	81020101-150	10,99
Ø = 6 - 10, L = 90 bunt geschält, angespitzt	81020100-150	8,99

Alle Maße sind ca.-Angaben



Halblatten bunt gefräst



Zaunpfähle aus Kastanie

## TURNIERSTANGEN

Frisch, Fichtenholz, sauber zylindrisch gefräst, leichte Krümmung und Faser-  
ausrisse sind möglich.

## KOPPELRIEGEL

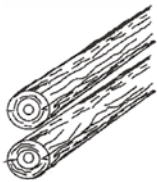
Schmalseitig abgerundet, Breitseiten hobelgestreift.  
Kiefer, grün kesseldruckimprägniert oder Lärche, naturbelassen.

## WEIDEZAUNTÖRE


Ohne Imprägnierung, bunt geschält.

## ZAUNPFÄHLE

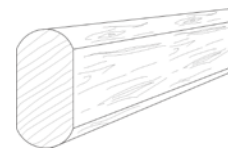
Fichte/Tanne frisch, bunt gefräst, unbehandelt.  
Bunt gefräst steht für zylindrische Bearbeitung des Holzes und teils noch  
anhaltende Rindenteile.



Turnierstangen



Weidezauntore



Koppelriegel

### Land- und forstwirtschaftliche Produkte

HOLZARTEN	Fichte/Tanne frisch*	Lärche/Douglasie*	Kiefer KDI**			
Artikel	Art.-Nr.	€/Stck.	Art.-Nr.	€/Stck.	Art.-Nr.	€/Stck.
<b>Turnierstangen</b>						
Ø 10 cm, L = 3,00 m sauber zylindrisch gefräst	<b>B</b>	81060010-000	19,99	–	–	–
Ø 10 cm, L = 4,00 m sauber zylindrisch gefräst	<b>B</b>	81060020-000	25,99	–	–	–
<b>Weidezauntore, (B x H)</b>						
3,00 x 1,20 m bunt gefräst	<b>B</b>	81040010-010	149,99	81040040-000	179,99	–
4,00 x 1,20 m bunt gefräst	<b>B</b>	81040020-010	159,99	81040050-000	189,99	–
5,00 x 1,20 m bunt gefräst	<b>B</b>	81040030-010	169,99	81040060-000	199,99	–
<b>Koppelriegel</b>						
5 x 10 cm, L = 6,00 m schmals. abgerundet, breits. hobelgestreift	<b>B</b>	–	–	82030231-100	46,99	82030211-100
<b>Zaunpfähle, bunt gefräst</b>						
Ø 10 cm, L = 1,00 m bunt gefräst	<b>B</b>	81070101-100	3,99	–	–	–
Ø 10 cm, L = 1,25 m bunt gefräst	<b>B</b>	81070102-100	4,99	–	–	–
Ø 10 cm, L = 1,50 m bunt gefräst	<b>B</b>	81070103-100	5,99	–	–	–
Ø 10 cm, L = 1,75 m bunt gefräst	<b>B</b>	81070104-100	6,99	–	–	–
Ø 10 cm, L = 2,00 m bunt gefräst	<b>B</b>	81070105-100	7,99	–	–	–
Ø 10 cm, L = 2,50 m bunt gefräst	<b>B</b>	81070110-100	9,99	–	–	–
Ø 12 cm, L = 2,00 m bunt gefräst	<b>B</b>	81071120-100	11,99	–	–	–
Ø 12 cm, L = 2,50 m bunt gefräst	<b>B</b>	81071121-100	13,99	–	–	–

**B** = Auftragsbezogene Fertigung – nicht ständig ab Lager verfügbar. Bitte beachten Sie eine Lieferzeit von in der Regel 2–3 Wochen. \*naturbelassen \*\*grün kesseldruckimprägniert



#### Weide und Land

Holzideen anfragen! Nicht alle Hölzer für Weidebegrenzungen (Pfähle, Koppelriegel etc.) können hier abgebildet werden.  
Ihr Fachberater hilft gerne weiter!



Baum- und Zaunpfähle aus Kiefer KDI\* grün

Baumpfähle

## LANDSCHAFTSBAU MIT HOLZ

Garten und Landschaft zu gestalten macht viel Freude. Damit Sie auch lange etwas von Ihrem Werk haben, hier zwei grundlegende Hinweise. Eine sachgemäße Verarbeitung ist bei Erdkontakt des Holzes besonders wichtig. Bitte beachten Sie die Verarbeitungshinweise auf Seite 268.

### Zu beachten ist:

1. Imprägniertes Holz darf bei Erdkontakt auf keinen Fall gesägt, gehobelt oder gebohrt werden. An so bearbeiteten Stellen wäre das Holz nicht ausreichend geschützt. Schnitte sind daher mit einem Holzschutzmittel nachzubehandeln.
2. Stauässe schadet fast jedem Holz. Daher ist beim Einbau auf eine gute Drainage (Wasserablauf) zu achten. Ein Einbau in feuchten Mutterboden ist nicht zu empfehlen.

HOLZART		Kiefer KDI*							
Artikel	Artikel	Art.-Nr.	€/Stck.	Artikel	Art.-Nr.	€/Stck.	Artikel	Art.-Nr.	€/Stck.
<b>Baum- und Zaunpfähle, gefräst, Kopf gefast, Erdende gespitzt</b>									
L = 0,75 m	Ø 4,6 cm	–	–	Ø 6 cm	82020017-360 B	3,49	Ø 7 cm	82020069-260 B	3,69
L = 1,00 m		82020009-190	3,49		82020018-180	3,99		82020070-130 B	4,39
L = 1,25 m		82020010-190	4,19		82020020-180	4,99		82020080-130 B	5,59
L = 1,50 m		82020011-190	5,29		82020030-180	5,79		82020090-130	6,29
L = 1,75 m		82020012-190	5,99		82020040-180	6,79		82020100-130	7,19
L = 2,00 m		82020013-190	6,79		82020050-180	7,39		82020110-130	8,19
L = 2,50 m		82020014-190	8,39		82020060-180	9,19		82020120-130	9,99
L = 3,00 m		82020015-190	10,29		82020061-180	12,59		82020130-130	12,79
L = 0,50 m	Ø 8 cm	82020136-208	3,89	Ø 10 cm	82020210-120 B	6,99	Ø 12 cm	–	–
L = 0,75 m		82020138-208	4,89		82020211-120 B	7,39		–	–
L = 1,00 m		82020140-104	5,29		82020212-060	8,59		82020280-048	12,19
L = 1,25 m		82020150-104	6,49		82020213-060	10,39		82020290-048	14,49
L = 1,50 m		82020160-104	7,89		82020220-060	11,99		82020300-048	17,49
L = 1,75 m		82020170-104	8,79		82020230-060	13,59		82020310-048	19,79
L = 2,00 m		82020180-104	9,89		82020240-060	15,39		82020320-048	22,79
L = 2,50 m		82020190-104	12,39		82020250-060	19,99		82020330-048	28,49
L = 3,00 m	82020195-104	15,49	82020260-060	23,89	82020340-048	35,59			

HOLZART		Lärche/Douglasie**					
Artikel	Artikel	Art.-Nr.	€/Stck.	Artikel	Art.-Nr.	€/Stck.	
<b>Baum- und Zaunpfähle, gefräst, Kopf gefast, Erdende gespitzt</b>							
L = 1,50 m B	Ø 10 cm	81070232-105	21,29	Ø 12 cm	81070241-068	25,39	
L = 1,75 m B		81070233-105	26,19		81070242-068	28,89	
L = 2,00 m B		81070234-105	29,59		81070243-068	34,39	
L = 2,50 m B		81070235-105	34,59		81070244-068	41,19	

B = Auftragsbezogene Fertigung – nicht ständig ab Lager verfügbar. Bitte beachten Sie eine Lieferzeit von in der Regel 2–3 Wochen.

\*grün kesseldruckimprägniert

\*\*naturbelassen





Zaunriegel aus Lärchenholz auf Lärchenpfählen (Seite 254)



Minipalisaden



## ZAUNRIEGEL KIEFER KDI\*

Kiefernholz zylindrisch gefräst, getrennt, grün kesseldruckimprägniert.

## BOHNENSTANGEN

Nadelholz kesseldruckimprägniert, gefräst, gespitzt.

## ZAUNRIEGEL LÄRCH

Lärchenholz zylindrisch gefräst, getrennt.

## MINI-PALISADEN

Kiefernholz gefräst, gefast und gespitzt, kesseldruckimprägniert grün.

HOLZARTEN				Kiefer KDI*			Lärche/Douglasie**					
Artikel	Artikel	Art.-Nr.	€/Stck.	Artikel	Art.-Nr.	€/Stck.	Artikel	Artikel	Art.-Nr.	€/Stck.		
<b>Zaunriegel, gefräst und getrennt</b>												
L = 2,00 m	Ø 6 cm	82030010-360	6,49	Ø 8 cm	82030030-208	7,59	L = 3,00 m <b>B</b>	Ø 10 cm	82031025-210	22,89		
L = 2,50 m		82030020-360	7,89		82030040-208	8,99	L = 4,00 m <b>B</b>		82031026-210	34,29		
L = 3,00 m		82030025-360	9,49		82030050-208	10,99	L = 5,00 m <b>B</b>		82031027-210	44,29		
L = 2,00 m	Ø 10 cm	82030060-120	8,99	Ø 12 cm	82030104-096	14,49	L = 3,00 m <b>B</b>	Ø 12 cm	82031028-136	30,89		
L = 2,50 m		82030070-120	10,99		82030106-096	16,79	L = 4,00 m <b>B</b>		82031029-136	41,89		
L = 3,00 m		82030080-120	12,39		82030110-096	19,69	L = 5,00 m <b>B</b>		82031030-136	53,49		
L = 4,00 m		82030090-120	19,89		82030130-096	31,19	<i>**naturbelassen, Abgabe nur Paarweise</i>					
L = 5,00 m		82030100-120	31,19		82030140-096	38,89						
L = 6,00 m		82030102-120	39,29		82030150-096	57,49						

\*grün kesseldruckimprägniert

HOLZARTEN		Kiefer-KDI*		Nadelholz KDI*	
Artikel		Art.-Nr.	€/Stck.	Art.-Nr.	€/Stck.
<b>Mini-Palisaden***, gefräst, gefast und gespitzt</b>					
L = 0,30 m, Ø 6 cm		80010005-360	0,99	-	-
L = 0,60 m, Ø 6 cm <b>B</b>		80010007-360	1,79	-	-
<b>Bohnenstangen, gefräst und gespitzt</b>					
L = 3,00 m, Ø 4,6 cm		-	-	82020015-190	10,29

**B** = Auftragsbezogene Fertigung – nicht ständig ab Lager verfügbar. Bitte beachten Sie eine Lieferzeit von in der Regel 2–3 Wochen.

\*\*\*Abgabe nur in ganzen VE (360 Stück!)

\*grün kesseldruckimprägniert \*\*naturbelassen



**Palisaden**, naturbelassen, im Prinzip splintfrei, gefräst, gefast. Das Kernholz ist sehr witterungsbeständig

## EICHE-PALISADEN

Naturbelassenes Hartholz für den Außeneinsatz.

Das gerbsäurehaltige Laubholz ist mittelschwer sowie hart und zeichnet sich durch seinen guten Abnutzungswiderstand aus.

Lange Lebensdauer: Das Kernholz der Eiche ist sehr witterungsbeständig.



Aus Eiche: Die „Natur pur“-Palisade gestaltet dauerhaft schön

HOLZART		Eiche*							
Artikel	Artikel	Art.-Nr.	€/Stck.	Artikel	Art.-Nr.	€/Stck.			
<b>Palisaden, gefräst und einseitig gefast</b>									
L = 0,50 m	<b>B</b>	Ø 10 cm	80011000-210	10,39	Ø 14 cm	80011060-104	24,19		
L = 0,75 m	<b>B</b>					80011005-210	19,89	80011061-104	36,19
L = 1,00 m	<b>B</b>					80011010-105	26,39	80011062-052	48,39
L = 1,25 m	<b>B</b>					80011015-105	32,99	80011063-052	57,99
L = 1,50 m	<b>B</b>					80011020-105	39,69	80011064-052	72,49
L = 2,00 m	<b>B</b>					80011025-105	52,79	80011065-052	131,99
L = 0,50 m	<b>B</b>	Ø 12 cm	80011026-136	17,79	Ø 16 cm	80011098-078	32,99		
L = 0,75 m	<b>B</b>					80011027-136	26,59	80011099-078	49,59
L = 1,00 m	<b>B</b>					80011030-068	35,59	80011100-039	66,09
L = 1,25 m	<b>B</b>					80011035-068	44,59	80011105-039	82,39
L = 1,50 m	<b>B</b>					80011040-068	53,19	80011110-039	98,89
L = 2,00 m	<b>B</b>					80011045-068	71,09	80011115-039	131,99

**B** = Auftragsbezogene Fertigung – nicht ständig ab Lager verfügbar. Bitte beachten Sie eine Lieferzeit von in der Regel 4–6 Wochen.

\*naturbelassen

**Informationen:** Andere Dimensionen sowie fertige Palisaden/Poller mit Reflektoren (Orange, Weiß, Rot oder Gelb) auf Anfrage erhältlich. Bitte beachten Sie die Verarbeitungshinweise auf Seite 258.



Palisaden gestalten – hier dienen sie als Basis für Spielgeräte oder als Zierelement zum kreativen Gestalten

## PALISADEN KDI\* GRÜN – Gärten individuell formen

Mit Palisaden lassen sich Gärten nach den ganz eigenen Vorstellungen gestalten. Egal ob funktional oder schön arrangiert: Ihrem Ideenreichtum sind bei der Vielfalt an Dimensionen fast keine Grenzen gesetzt. Dicht an der Natur: Gerade die Verbindung von echtem Holz mit üppiger Bepflanzung stellt im Gartenraum eine gestalterische Ausgewogenheit her, die sofort sichtbar wird. Die rund gefrästen Palisaden eignen sich ideal zur Begrenzung von unterschiedlichen Nutzungszonen. Besonders zum Abstützen von Hängen, zum Ausgleich verschiedener Geländeneiveaus oder zum Abgrenzen von Gartenbereichen. **Weitere Holzarten (z.B. Lärche natur, Eiche) finden Sie auf den nächsten Seiten.**

### HOLZART

Kiefer KDI\*

Artikel	Art.-Nr.	€/Stck.	Artikel	Art.-Nr.	€/Stck.	Artikel	Art.-Nr.	€/Stck.	Artikel	Art.-Nr.	€/Stck.	
<b>Palisaden, gefräst und einseitig gefast</b>												
L = 0,30 m	Ø 8 cm	80010015-312	2,49	Ø 10 cm	80010159-180	2,99	Ø 12 cm	–	–	Ø 14 cm	–	–
L = 0,50 m		80010020-208	2,69		80010160-120	4,09		80010270-096	6,79		80010380-070	8,09
L = 0,75 m		80010025-208	3,99		80010170-120	5,99		80010280-096	9,59		80010390-070	11,39
L = 1,00 m		80010030-104	4,99		80010180-060	7,99		80010290-048	12,69		80010400-035	15,69
L = 1,25 m		80010040-104	6,09		80010190-060	9,89		80010300-048	16,89		80010410-035	19,69
L = 1,50 m		80010045-104	7,19		80010200-060	11,89		80010310-048	19,79		80010420-035	22,99
L = 1,75 m		80010050-104	8,29		80010210-060	13,29		80010320-048	22,29		80010430-035	25,89
L = 2,00 m		80010060-104	9,59		80010220-060	15,29		80010330-048	26,39		80010440-035	28,99
L = 2,50 m		80010070-104	11,69		80010230-060	19,29		80010340-048	34,69		80010450-035	38,49
L = 3,00 m		80010080-104	15,59		80010240-060	24,49		80010350-048	38,99		80010460-035	46,49
L = 4,00 m		80010090-104	24,89		80010250-060	36,09		80010360-048	52,29		80010470-035	69,39
L = 5,00 m		–	–		80010260-060	46,69		80010370-048	68,89		80010480-028	88,69
L = 6,00 m		–	–		80010265-060	61,59		80010375-048	95,89		80010490-028	109,99
L = 0,50 m	Ø 16 cm	80010500-078	13,29	Ø 18 cm	80010630-054	15,99	Ø 20 cm	80010744-054	21,79			
L = 0,75 m		80010510-078	18,49		80010640-054	23,19		80010745-054	33,39			
L = 1,00 m		80010520-039	24,69		80010650-027	30,79		80010750-027	43,39			
L = 1,25 m		80010530-039	29,89		80010660-027	41,59		80010760-027	55,09			
L = 1,50 m		80010540-039	35,89		80010670-027	46,89		80010770-027	63,49			
L = 1,75 m		80010550-039	40,99		80010680-027	53,49		80010780-027	75,09			
L = 2,00 m		80010560-039	49,59		80010690-027	58,89		80010790-027	83,29			
L = 2,50 m		80010570-039	58,29		80010700-027	76,39		80010800-027	94,99			
L = 3,00 m		80010580-039	74,69		80010710-027	95,19		80010810-027	114,99			
L = 4,00 m		80010590-022	98,59		80010720-017	129,59		80010820-014	166,59			
L = 5,00 m		80010600-022	126,19		80010730-017	164,19		80010830-014	223,99			
L = 6,00 m		80010620-022	157,29		80010740-017	215,99		80010840-014	263,19			

\*grün kesseldruckimprägniert



... hier in Kiefer KDI\* grün

**Informationen:** Andere Dimensionen sowie fertige Palisaden/Poller mit Reflektoren (Orange/Weiß) auf Anfrage erhältlich. Bitte beachten Sie die Verarbeitungshinweise auf Seite 258.



Reflektor in Orange (auf Anfrage), eckig (auch andere Farben erhältlich, siehe Information)



Reflektoren in Weiß, rund (auch andere Farben erhältlich)

MATERIAL	Weiß	Rot	Gelb				
Artikel	Art.-Nr.	€/Stck.	Art.-Nr.	€/Stck.	Art.-Nr.	€/Stck.	
<b>Reflektoren</b>							
Ø 60 mm	rund	80012002	1,49	80012004	1,49	80012008	1,49
180 x 40 mm	eckig	80012012	2,99	80012014	2,99	80012018	2,99
<b>Reflektor-Montage</b>							
eingefräst /Edelstahl verschraubt						80012020	49,99

**Informationen:**

Andere Dimensionen sowie fertige Palisaden/Poller mit Reflektoren (Orange, Weiß, Rot oder Gelb) auf Anfrage erhältlich.



Abdeckungen (rot) zum Schutz



MATERIAL	Kunststoff Rot	
Artikel	Art.-Nr.	€/Stck.
<b>Abdeckungen</b>		
Ø 10 cm	84070534-050	6,99
Ø 12 cm	84070535-040	7,99
Ø 14 cm	84070536-030	8,99
Ø 16 cm	84070537-050	9,99

inkl. Befestigungsschrauben

**ABDECKUNGEN**

Kunststoffabdeckkappen für runde Pfosten (Farbe rot). UV-beständig mit einer matten Struktur. Die Befestigungsschraube in der Mitte ist mit einem unabhnehmbaren Stopfen geschützt (Schrauben bis 6 mm Durchmesser).

Weitere Durchmesser auf Anfrage!



Poller – Kopf gerundet

HOLZART	Nadelholz KDI*	
Artikel	Art.-Nr.	€/Stck.
<b>Poller, gefräst, Kopf gefast</b>		
Ø 25 cm, L = 0,50 m	B 80010850-028	47,69
Ø 25 cm, L = 0,75 m	B 80010860-028	71,69
Ø 25 cm, L = 1,00 m	B 80010870-014	95,39
Ø 25 cm, L = 1,25 m	B 80010880-014	119,39
Ø 25 cm, L = 1,50 m	B 80010890-014	143,19
Ø 25 cm, L = 1,75 m	B 80010900-014	167,09
Ø 25 cm, L = 2,00 m	B 80010910-014	190,89
Ø 30 cm, L = 1,00 m	B 80010971-008	216,39
Ø 30 cm, L = 1,50 m	B 80010973-008	302,89
Ø 30 cm, L = 2,00 m	B 80010974-008	372,79
<b>Poller, gefräst, Kopf gerundet</b>		
Ø 20 cm, L = 1,00 m	B 80010979-027	77,99
Ø 20 cm, L = 1,50 m	B 80010981-027	118,39
Ø 20 cm, L = 2,00 m	B 80010982-027	155,99

B = Auftragsbezogene Fertigung – nicht ständig ab Lager verfügbar. Bitte beachten Sie in der Regel eine Lieferzeit von 2–3 Wochen \*grün kesseldruckimprägniert



Mit Lärche natürlich gestalten

## PALISADEN LÄRCHENATURBELASSEN – Gärten natürlich schön gestalten

Gestalten Sie die Außenräume mit massiven Palisaden neu. Ob als Wegbegrenzung, gestufte Gartenanlage, freistehend oder abstützend: Stets geben sie dem Gelände ein ganz eigenes Profil und dazu einen schönen Anblick, denn in der Vertikalen beeindruckt Palisaden durch ihre eigene Ästhetik.

Entdecken Sie diese gänzlich naturbelassenen Palisaden für Ihren Garten – hier in der Holzart Lärche. Durch natürliche Inhaltsstoffe weist das rötliche Kernholz von Natur aus eine gewisse Resistenz gegen Fäulnis und Insektenbefall auf. Joda® Empfehlung zum Thema Holzschutz finden Sie ab Seite 156. Bitte beachten Sie die unten stehenden Verarbeitungshinweise.

HOLZARTEN		Lärche*								Bitte erfragen Sie die Lieferzeiten!		
Artikel	Art.-Nr.	€/Stck.	Artikel	Art.-Nr.	€/Stck.	Artikel	Art.-Nr.	€/Stck.	Artikel	Art.-Nr.	€/Stck.	
<b>Palisaden, gefräst und einseitig gefast</b>												
L = 0,30 m <b>B</b>	Ø 8 cm	80011160-322	4,59	Ø 10 cm	80011190-210	4,79	Ø 12 cm	-	-	Ø 14 cm	-	-
L = 0,50 m <b>B</b>		80011161-322	6,49		80011200-210	7,59		80011230-136	8,59		80011260-104	10,39
L = 0,75 m <b>B</b>		80011162-322	9,29		80011205-210	10,39		80011231-136	12,89		80011261-104	15,29
L = 1,00 m <b>B</b>		80011163-161	12,19		80011210-105	12,99		80011232-068	15,99		80011262-052	18,49
L = 1,25 m <b>B</b>		80011164-161	14,19		80011215-105	16,99		80011235-068	20,29		80011263-052	25,19
L = 1,50 m <b>B</b>		80011165-161	17,89		80011220-105	20,29		80011240-068	24,39		80011264-052	32,09
L = 1,75 m <b>B</b>		80011166-161	21,19		80011222-105	25,19		80011241-068	27,89		80011265-052	36,99
L = 2,00 m <b>B</b>		80011167-161	23,69		80011225-105	28,59		80011245-068	33,39		80011266-052	43,69
L = 2,50 m <b>B</b>		80011168-161	28,59		80011226-105	33,59		80011250-068	40,19		80011267-052	52,69
L = 3,00 m <b>B</b>		80011169-161	35,29		80011227-105	40,39		80011251-068	49,49		80011268-052	63,59
L = 4,00 m <b>B</b>		80011171-161	60,39		80011229-105	61,99		80011253-068	71,99		80011270-052	93,59
L = 5,00 m <b>B</b>		-	-		-	-		80011254-068	90,49		80011271-052	125,39
L = 0,50 m <b>B</b>	Ø 16 cm	80011295-078	13,59	Ø 18 cm	80011330-054	18,59	Ø 20 cm	80011350-054	23,69	Ø 25 cm	80011380-000	52,99
L = 0,75 m <b>B</b>		80011296-078	19,79		80011331-054	28,59		80011351-054	35,99		80011381-000	77,89
L = 1,00 m <b>B</b>		80011300-039	26,19		80011332-027	37,99		80011352-027	46,19		80011382-000	102,99
L = 1,25 m <b>B</b>		80011305-039	33,59		80011333-027	46,79		80011353-027	56,99		80011383-000	128,29
L = 1,50 m <b>B</b>		80011310-039	43,69		80011334-027	55,39		80011354-027	68,19		80011384-000	155,39
L = 1,75 m <b>B</b>		80011311-039	50,29		80011335-027	63,59		80011355-027	80,39		80011385-000	180,59
L = 2,00 m <b>B</b>		80011315-039	56,99		80011336-027	75,39		80011356-027	87,29		80011386-000	205,79
L = 2,50 m <b>B</b>		80011316-039	71,99		80011337-027	92,09		80011357-027	107,19			
L = 3,00 m <b>B</b>		80011317-039	78,79		80011338-027	108,79		80011358-027	133,79			
L = 4,00 m <b>B</b>		80011319-039	118,99		80011340-027	157,39		80011360-027	195,89			
L = 5,00 m <b>B</b>		80011320-039	150,49		80011341-027	197,39		80011361-027	250,79			

**B** = Auftragsbezogene Fertigung – nicht ständig ab Lager verfügbar. Bitte erfragen Sie die Lieferzeit.

\*naturbelassen

### Informationen:

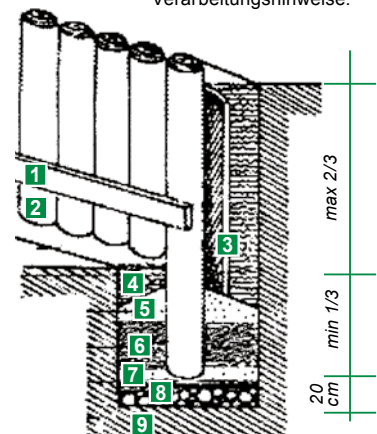
Andere Dimensionen sowie fertige Palisaden/Poller mit Reflektoren auf Anfrage erhältlich. Bitte beachten Sie die Verarbeitungshinweise.

### i

#### Material-Info Palisaden

Palisaden sind leicht zu verarbeiten. Ein paar Regeln sind aber zu beachten: Bei Hangverbau mit hohen statischen Belastungen sollten Durchmesser ab 12 cm gewählt werden. Bei lockeren Böden ist eine Magerbeton-Schicht im 2. Drittel der Auffüllung einzubringen, um den Boden zu stabilisieren. Eine solche Einspannung verhindert später das Lösen einzelner Palisaden aus dem Verbund.

- 1 Richtlatte
- 2 Palisade
- 3 Folie oder Dachpappe
- 4 Aushubmaterial
- 5 Magerbeton
- 6 Aushubmaterial
- 7 Magerbeton
- 8 Kies
- 9 Erdreich



Beispiel zeigt Empfehlung bei unterschiedlichem Erdniveau.



Wirkt natürlich großzügig: **KDI-Schwellen** auch als Abgrenzung zur Terrasse



Moderner Garten: **Schwellen vertikal!**

## MODERNE GESTALTUNG MIT SCHWELLEN GEOMETRIE DER NATUR

Mit dem Verbau von Schwellen fließt der Reiz natürlicher Geometrie zusammen mit der Einfachheit naturnaher Gestaltung.

Gartenbau-Schwellen bieten Ihnen viele Möglichkeiten: Beton oder unauffällig. Dekorativ oder konstruktiv. Holzpodeste, trittfeste Beeteinfassungen oder als Belag für Gartenwege in Kombination mit anderen Materialien. Massive Schwellen als betonte Randbegrenzung oder als ein in den Boden eingelassener Akzent. Naturnahe Gestaltung ist in jedem Garten ganz einfach.

Wählen Sie zwischen sägerauen (z. B. zur Hangbefestigung) und gehobelten Schwellen-Varianten dieses massiven Gartenbauholzes. Mit ins Erdreich eingelassenen Schwellen lassen sich Höhenunterschiede im Hang effektiv in Szene setzen.



**Schwellen und Rhombus-Sichtschutz**

### LÄRCH

Scharfkantiges Lärchenholz, naturbelassen! Sägerau oder 4-seitig gehobelt, Längskanten gefast.

### KIEFER

gekappt, grün kesseldruckimprägniert, im Prinzip scharfkantig. Sägerau oder 4-seitig gehobelt, Längskanten gefast.

### EICHE

gekappt, im Prinzip scharfkantig, gesunder Splint mitgehend. Frisch, sägerau oder gehobelt und gefast.

HOLZARTEN	Lärche**	Kiefer KDI*	Eiche**			
Artikel	Art.-Nr.	€/Stck.	Art.-Nr.	€/Stck.	Art.-Nr.	€/Stck.
<b>Gartenbau-Schwellen</b>						
L = 2,00 m, 9 x 19 cm gehobelt	87050041-040	59,99	–	–	–	–
L = 2,00 m, 10 x 20 cm sägerau	87010090-040	55,99	87010030-040	49,99	–	–
L = 2,50 m, 10 x 20 cm sägerau	–	–	87010040-040	59,99	–	–
L = 2,00 m, 13 x 23 cm gehobelt	–	–	87050070-024	89,99	–	–
L = 2,45 m, 13 x 23 cm gehobelt	–	–	–	–	87010201-020	199,99
L = 2,50 m, 13 x 23 cm gehobelt	87050081-024	129,99	87050080-024	109,99	–	–
L = 3,00 m, 13 x 23 cm gehobelt	–	–	87050082-024	139,99	–	–
L = 2,00 m, 14 x 24 cm sägerau	–	–	87010070-024	79,99	–	–
L = 2,50 m, 14 x 24 cm sägerau	87010100-024	119,99	87010080-024	99,99	87010200-020	179,99
L = 3,00 m, 14 x 24 cm sägerau	–	–	87010083-024	119,99	–	–

**Informationen:** Andere Dimensionen auf Anfrage!

\* kesseldruckimprägniert

\*\*naturbelassen



Unterkonstruktion im Wasser: Anwendungsbeispiel für **Bongossi-Kanthalz**

## WASSERBAU MIT HARTHOLZ

Stille Teiche oder majestätischer Naturpool: Wasser schafft in jedem Garten entspannende Oasen zum „Seele baumeln“ lassen. Damit Sie diese Faszination von Vitalität und Ruhe zugleich bald aus nächster Nähe genießen können: Mit Bongossi gestalten und befestigen Sie dieses natürliche Erlebnisreich. Das Hartholz ist dauerhaft in der Erde, im und in der Nähe von Wasser ideal, da Insekten und Bohrmuscheln es nicht befallen. Nicht nur außerordentlich hart, dichtfaserig und sehr schwer: Das auch Eisenholz genannte Hartholz ist elastisch, absolut witterungsfest und schwer entflammbar.

**Hinweis zum Material:** NSI-Qualität für nicht sichtbaren Verbau. Bongossi ist stark schwindend, mit Neigung zum Reißen und Werten bei der Verarbeitung. Infolge seiner Härte und Festigkeit ist Bongossi sehr schwer zu bearbeiten. Nagellöcher müssen vorgebohrt werden.

Lagerungsbedingtes Vergrauen hat keinerlei Einfluss auf die Qualität des Holzes! Bitte beachten Sie die Lieferzeit von 2–3 Wochen.



Kantholz aus Bongossi sägerau, naturbelassen



Pfähle aus Bongossi sägerau, naturbelassen

HOLZART		Bongossi*	
Artikel		Art.-Nr.	€/Stck.
<b>Kantholz</b>			
10 x 10 cm, L = 2,50 m	sägerau <b>B</b>	86011072-045	79,99
10 x 10 cm, L = 3,00 m	sägerau <b>B</b>	86011073-045	99,99
4 / 5 x 15 / 20 / 25 cm	sägerau <b>B</b>	Preise, Längen und Verfügbarkeit auf Anfrage!	
6 x 10 / 15 / 20 / 25 cm	sägerau <b>B</b>		
8 x 8 cm	sägerau <b>B</b>		
7 / 8 x 15 / 20 / 25 cm	sägerau <b>B</b>		
10 x 15 / 20 / 25 cm	sägerau <b>B</b>		
12 x 12 cm	sägerau <b>B</b>		
15 x 15 cm	sägerau <b>B</b>		
15 x 20 / 25 cm	sägerau <b>B</b>		
15 x 30 cm	sägerau <b>B</b>		
20 x 20 cm	sägerau <b>B</b>		

Gehobeltes Kantholz auf Anfrage möglich!

HOLZART		Bongossi*	
Artikel		Art.-Nr.	€/Stck.
<b>Pfähle</b>			
4 x 6 cm, L = 1,50 m	sägerau <b>B</b>	86011060-300	11,99
4 x 6 cm, L = 1,80 m	sägerau <b>B</b>	86011061-300	12,99
4 x 6 cm, L = 2,00 m	sägerau <b>B</b>	86011062-300	13,99
6 x 6 cm,	sägerau <b>B</b>	Preise, Längen und Verfügbarkeit auf Anfrage!	
8 x 8 cm,	sägerau <b>B</b>		
9 x 9 cm,	sägerau <b>B</b>		
10 x 10 cm,	sägerau <b>B</b>		

HOLZART		Hartholz*	
Artikel		Art.-Nr.	€/m²
<b>Flechtmatten</b>			
50 x 300 cm <b>B</b>		86011086-040	49,99
50 x 350 cm <b>B</b>		86011087-040	49,99
60 x 300 cm <b>B</b>		86011089-020	49,99
60 x 350 cm <b>B</b>		86011090-020	49,99



Hartholz – Flechtmatten, roh

**Informationen:** Weitere Querschnitte auf Anfrage (Lieferzeit 1–2 Wochen)! **B** = Auftragsbezogene Fertigung – nicht ständig ab Lager verfügbar.  
\*naturbelassen, ohne besonderen Qualitätsanspruch, teilweise starke Rissbildung. Vorkommende Baumkante ist zu akzeptieren.



Fassaden - Verkleidung mit Rhombusprofil York, Sibirische Lärche naturbelassen



Terrassendach aus Lärche-Leimholz



Leimholz-Pfosten aus farbbehandelter Fichte mit Pyramidenstumpf-Kopf



Lärche –



# KONSTRUKTIONS- HOLZ

## GESTALTUNGS-IDEEN FÜR HAUS UND GARTEN

Als Baumaterial ist es flexibel wie kein anderes Material. Es passt zu moderner Hausarchitektur und reduzierter Gestaltung genauso gut wie zum ländlichen Stil. Kaum ein Material ist so vielseitig einsetzbar, ist traditionell im Garten zu Hause.

Warum es so beliebt ist, lässt sich leicht erklären: Holz ist Natur, sehr elastisch und damit extrem frostbeständig. Es passt ideal in Freiräume, fügt sich in einer Umgebung mit Stauden und Gehölzen ein. Es wirkt lebendig, reagiert auf Witterung und sieht immer wieder anders aus. Holz ist angenehm warm, gestalten Sie damit! Ideal für Terrassen, Pergolen, den Pavillon, Sonnendeck, Wege und vieles mehr. Wie richten Sie sich im Garten ein? Ideen und Material finden Sie hier oder auf [www.joda.de](http://www.joda.de).



Dachstuhl im Detail

Holzbau Lärche

Fassadengestaltung Lärche natur

### INHALT

Pfosten + Pfostenkappen	266 - 267
Eiche-Pfosten	268
Schnittholz / Konstruktionsholz / Leimholz	269 - 279
Hobelprofile/Verkleidungsprofile für Haus und Garten	280 - 287

Alle Maße in diesem Kapitel sind ca. Angaben.

## HALT UND ZIERDE – WIE SIE PFOSTEN RICHTIG VERANKERN!

Pfosten sind die tragenden Konstruktionselemente an Zäunen oder Toranlagen. Die Basis der Zaunanlagen sollte stets mit Bedacht gewählt werden. Die Einbautiefe und die Art der Verankerung der Pfosten im Erdbereich hängt von verschiedenen Faktoren wie die Beschaffenheit des Bodens, Beanspruchung etc. ab. Die Joda®Einbautipps:

### Die Art des Zaunes...

...bestimmt die Montagevariante. Pfosten für Zäune ohne besonderen Anspruch (z. B. Weidezäune) sind lediglich zu spitzen und einzurammen. Am einfachsten ist das Einrammen eines zugespitzten Holzpfostens in die Erde, in der zuerst ein etwa 1½ spatenblatttiefes Loch (20 x 20 cm) ausgehoben wurde. Mit einem Locheisen wird dann der Boden so tief wie möglich gelockert, damit der Pfosten sich leichter einarbeiten/-schlagen lässt.

### Schwere Zaunelemente...

... oder Tore brauchen mehr Halt. Die Pfosten sind i. d. R. in ein vorbereitetes Loch einzubringen. Wählen Sie einen Fundamentquerschnitt von 30 x 30 cm. Es wird ein ca. 80 cm tiefes Loch ausgegraben, darin eine ca. 5–7 cm starke Schicht Beton (Mischung 1 Teil Zement zu 5 Teilen Kies). Erdfeuchter Beton vermeidet ein Absinken des Ankers beim Ausrichten. Darauf wird der Pfosten gestellt und bis 20 cm unterhalb des Bodenniveaus mit Kies aufgefüllt. Zum Schluss kommt wieder eine 5 cm starke Schicht Beton, die später mit Erde abgedeckt werden kann.

### Ideal: Ohne Erdkontakt

Holzpfosten können auch in einen in Beton eingelassenen Pfostenschuh geschraubt werden. So wird der direkte Erdkontakt vermieden. Zur guten Durchlüftung des Pfostenfußes sollte der Abstand des Bodenankers vom Untergrund mind. 2 cm betragen. Zu unterscheiden sind diese Anker:

### U-Pfostenlasche zum Aufdübeln ...

... auf vorhandenen Fundamenten. Universell einsetzbar für Zaunpfosten bis 150 cm Höhe. Achten Sie auf ausreichende Dimensionen der Schrauben und Dübel – Länge der Schlüsselschraube mindestens 60 mm, Dübel mindestens „S 12“.

### Pfostenanker zum Einschlagen ...

... (Einschlagbodenhülsen) in weiche Böden. An der Stelle, wo der Anker gesetzt wird, graben Sie ein Loch, ca. 20 x 20 cm groß. Anker mit Hilfe eines Holzes und eines schweren Hammers hineinschlagen. Dann füllen Sie das Loch wieder auf und treten die Erde fest. Für Doppeltore und Pforten nicht geeignet.

### H-Pfostenträger zum Einbetonieren ...

... die stabilste Art. Fundamentloch (ca. 30 x 30 cm) bis zur Frostgrenze 80 cm tief graben. Anker mit montiertem(!) Pfosten ins Fundamentloch hängen, mit Latten provisorisch fixieren. Wasserwaage und Maßband zeigen Abstand, Lotreichtigkeit und fortld. Höhe. Abschließend mit erdfeuchtem Beton verfüllen. Nach 2 Tagen ist der Beton ausgehärtet – Verstrebungen entfernen, Zaunelemente einhängen.

Egal wie Sie den Pfosten einsetzen – bitte achten Sie darauf, dass Feuchtigkeit am Holz zügig ablaufen kann.

## KREUZHOLZ-PFOSTEN WINKLIG GEKAPPT



Nadelholz, allseitig sauber gehobelt, Kanten gefast, stumpfer Kopf. Kreuzholz reduziert das natürliche Arbeiten des Holzes. Mögliche Rissbildung, Verdrehungen, Krümmungen etc. werden vermindert.



HOLZARTEN		Kiefer KDI*	Lärche**	Fichte Braun***	Fichte Granit***				
70 x 70 mm	Artikel	Art.-Nr.	€/Stck.	Art.-Nr.	€/Stck.	Art.-Nr.	€/Stck.		
	L 0,90 m	85010493-084	6,99	85010484-084	10,99	–	–		
	L 1,20 m	85010415-084	8,99	85010485-084	13,99	–	–		
	L 1,50 m	85010416-084	10,99	85010486-084	16,99	–	–		
	L 1,80 m	85010417-084	12,99	85010487-084	19,99	–	–		
	L 2,10 m	85010418-084	14,99	85010488-084	23,99	–	–		
	L 2,40 m	85010419-084	16,99	85010489-084	26,99	–	–		
	L 2,70 m	85010420-084	18,99	85010490-084	29,99	–	–		
90 x 90 mm	L 3,00 m	85010421-084	20,39	85010491-084	33,99	–	–		
	L 0,90 m	85010492-050	11,99	85020260-050	14,99	–	–		
	L 1,00 m	–	–	–	–	84081463-050	16,99	84081563-050	17,99
	L 1,20 m	85010401-050	15,99	85020261-050	19,99	–	–	–	
	L 1,50 m	85010402-050	19,99	85020262-050	23,99	–	–	–	
	L 1,60 m	–	–	–	–	84081464-050	26,99	84081564-050	28,99
	L 1,80 m	85010403-050	23,99	85020263-050	28,99	–	–	–	
	L 1,90 m	–	–	–	–	84081465-050	31,99	84081565-050	33,99
	L 2,10 m	85010404-050	27,99	85020264-050	33,99	–	–	–	
	L 2,40 m	85010405-050	31,99	85020265-050	38,99	–	–	–	
115 x 115 mm	L 2,70 m	85010406-050	34,99	85020266-050	43,99	–	–	–	
	L 3,00 m	85010407-050	38,99	85020267-050	47,99	–	–	–	
	L 0,90 m	85010494-032	16,99	85010498-032	21,99	–	–	–	
	L 1,20 m	85010495-032	17,99	85010499-032	28,99	–	–	–	
	L 1,50 m	85010496-032	26,99	85010500-032	35,99	–	–	–	
	L 1,80 m	85010497-032	32,99	85020450-032	43,99	–	–	–	
	L 2,10 m	85010411-032	37,99	85020451-032	50,99	–	–	–	
	L 2,40 m	85010412-032	42,99	85020452-032	57,99	–	–	–	
	L 2,70 m	85010413-032	47,99	85020453-032	64,99	–	–	–	
	L 3,00 m	85010414-032	53,69	85020454-032	71,99	–	–	–	

Andere Dimensionen auf Anfrage. \*grün kesseldruckimprägniert \*\*naturbelassen. Wir empfehlen einen Schutzanstrich gegen Bläue und Schimmel. \*\*\*farbbehandelt, bauseitige Endbehandlung wird empfohlen



## OHNE VORBOHREN!

Schrauben ohne Vorbohren: Speed RSS mit extra flachem Kopf

## PFOSTENSCHRAUBE

für extrem festen Sitz ohne Vorbohren (z. B. am Pfostenanker), besonders biegsam!

### Pfostenschraube mit Spezial-Stahlkern, Silberfarben

Artikel	Stck.pro Pak.	Art.-Nr.	€/Pak.
8 x 40 mm, 100 Stck.	100	91051130-000	46,99
8 x 50 mm, 100 Stck.	100	91051131-000	49,99
8 x 40 mm, 16 Stck.	16	91051132-000	9,99
8 x 50 mm, 16 Stck.	16	91051133-000	10,99



## KREUZHOLZ-PFOSTEN MIT RUNDKOPF

Pfosten aus Kreuzholz winklig gekappt, gehobelt, Kanten gefast, mit gerundetem Kopfprofil.

HOLZARTEN		Fichte KDI*		Lärche**	
Artikel		Art.-Nr.	€/Stck.	Art.-Nr.	€/Stck.
90 x 90 mm	L 0,90 m	85010037-050	15,99	85020280-050	18,99
	L 1,00 m	85010038-050	17,99	85020288-050	20,99
	L 1,20 m	85010041-050	19,99	85020281-050	23,99
	L 1,60 m	85010510-050	27,99	85020290-050	29,99
	L 1,90 m	85010511-050	29,99	85020289-050	34,99
	L 2,10 m	85010062-050	31,99	85020284-050	37,99

\*grün kesseldruckimprägniert

\*\*naturbelassen. Wir empfehlen einen Schutzanstrich gegen Bläue und Schimmel.



## LEIMHOLZ-PFOSTEN WINKLIG GEKAPPT

Leimholz ist für den Einsatz im anspruchsvolleren, sichtbaren Bereich gedacht. Dem Vollholz wird durch die Verleimung Spannung genommen – es neigt weniger zur Rissbildung. Das Holz wird winklig gekappt und 4-seitig gehobelt (maßhaltig, kochfest verleimt, Sichtqualität keilgezinkt, güteüberwacht nach DIN 1052)! Im Rahmen des konstruktiven Holzschutzes sollten die Pfosten mit Kappen verbaut werden.

### Fichte KDI\* grün

Grün kesseldruckimprägniert. Ein zusätzlicher Schutzanstrich ist daher nicht erforderlich. Waagerechte Oberflächen sind zwingend durch eine Abdeckung zu schützen.

### Weiß grundiert

Fichtenholz vorbehandelt für einen bauseitigen Farbauftrag. Eine Farbendbehandlung ist bei Einsatz im bewitterten Außenbereich unbedingt erforderlich.

### Lärche naturbelassen

Das rötliche Leimholz ist naturbelassen. Ein zusätzlicher Holzschutz ist empfehlenswert. Bewitterte, waagerechte Oberflächen sind zwingend durch eine Abdeckung zu schützen!

HOLZARTEN		Fichte KDI* 1		Lärche** 1		Fichte Weiß***	
Artikel		Art.-Nr.	€/Stck.	Art.-Nr.	€/Stck.	Art.-Nr.	€/Stck.
90 x 90 mm	L 1,20 m <b>B</b>	86019111-050	28,99	86019114-050	30,99	86019117-050	46,99
	L 2,10 m <b>B</b>	86019112-050	40,99	86019115-050	53,99	-	-
	L 3,00 m <b>B</b>	86019113-050	59,99	86019116-050	75,99	-	-
120 x 120 mm	L 1,20 m <b>B</b>	86019123-032	35,99	86019126-032	49,99	86019129-032	82,99
	L 2,10 m <b>B</b>	86019124-032	58,99	86019127-032	86,99	-	-
	L 3,00 m <b>B</b>	86019125-032	85,99	86019128-032	123,99	-	-

Andere Dimensionen auf Anfrage. 1 Keine Lagerware. Lieferzeit ca. 1-2 Wochen!

\*grün kesseldruckimprägniert

\*\*naturbelassen. Wir empfehlen einen Schutzanstrich gegen Bläue und Schimmel. \*\*\*farbbehandelt, bauseitige Nachbehandlung wird empfohlen

**B** = Auftragsbezogene Fertigung – nicht ständig ab Lager verfügbar. Bitte beachten Sie in der Regel eine Lieferzeit von 2-3 Wochen.

**Hinweis:** Holz arbeitet! Bei Vollholz-Pfosten ist generell Rissbildung nicht auszuschließen! Leimholz neigt weniger zu spannungsbedingter Rissbildung – Sie finden diese edle Pfosten-Variante auf dieser und der Folgeseite.



Rundkopf

## INDIVIDUELLE PFOSTENKOPF-GESTALTUNG

Passen Sie Ihre Pfosten aus Kreuz- oder Leimholz gegen einen kleinen Aufpreis einfach Ihrer Gartengestaltung an!

Eine nachträgliche Kopfgestaltung bei bereits farbig vorbehandelten Pfosten ist nicht möglich!



Doppelrundkopf

### Pfostenkopf-Gestaltung

### Aufpreis

Artikel	Art.-Nr.	€/Stck.
Pyramidenstumpf <b>B</b>	83071131-000	7,99
Rundkopf	83071132-000	7,99
Doppelrundkopf <b>B</b>	83071133-000	11,99
Kopf abgeschrägt <b>B</b>	83071130-000	6,99

**B** = Auftragsbezogene Fertigung – nicht ständig ab Lager verfügbar. Bitte beachten Sie in der Regel eine Lieferzeit von 2–3 Wochen.

115 x 115 mm Kreuzholz-Pfosten sowie 120 x 120 mm Leimholz-Pfosten haben eine Lieferzeit von ca. 2 Wochen!



Pyramidenstumpf

Lasierte Fichte-Leimholz Pfosten mit Rundkopf...



## LEIMHOLZ-PFOSTEN MIT FERTIGER KOPF-GESTALTUNG

### Fichte farbbehandelt\*

mit Kopfbearbeitungen Rundkopf oder Pyramidenstumpf. Farbvorbehandelt mit den Lasuren Granit, Grauweiß, Pinie, Quarz oder Grau. Ein zusätzlicher Schutzauftrag wird empfohlen.

### Leimholz-Pfosten aus Fichte farbbehandelt\*

HOLZARTEN	Fichte Grauweiß*		Fichte Pinie*		Quarz*		Granit*		Fichte Grau* <span style="color:red">NEU</span>	
Artikel	Art.-Nr.	€/Stck.	Art.-Nr.	€/Stck.	Art.-Nr.	€/Stck.	Art.-Nr.	€/Stck.	Art.-Nr.	€/Stck.
<b>Kopfbearbeitung Pyramidenstumpf 90 x 90 mm</b>										
L 1,20 m	83081361-050	40,99	83081363-050	40,99	83081365-050	40,99	83081359-050	40,99	83070069-050	40,99
L 2,10 m	83081362-050	63,99	83081364-050	63,99	83081366-050	63,99	83081360-050	63,99	83070072-050	63,99
<b>Kopfbearbeitung Rundkopf 90 x 90 mm</b>										
L 1,20 m	83081248-050	39,99	83081242-050	39,99	83081246-050	39,99	83081244-050	39,99	83070067-050	39,99
L 2,10 m	83081249-050	63,99	83081243-050	63,99	83081247-050	63,99	83081245-050	63,99	83070068-050	63,99

\*farbbehandelt, bauseitige Endbehandlung wird empfohlen



## ...MIT KÖPFCHEN! – SETZEN SIE IHREM ZAUN DIE KRONE AUF.

Egal ob klassisch oder eher modern geformter Zaun: Mit der Gestaltung der Pfostenköpfe geben Sie jeder Anlage ihre ganz eigene Note. Da bei Holzpfosten die Schnittkante, das „Hirnholz“, freiliegt, kann Wasser eindringen. Hier schützt eine geformte Kappe/Abdeckplatte. Das ist nicht nur holzschützend, es veredelt Ihre Zaunanlage auf klassische Art. Entdecken Sie hier massiv gearbeitete Kappen aus Holz, Metall oder Kunststoff zum nachträglichen Aufsatz.

### Pfosten-Abdeckungen aus Holz

HOLZARTEN	Fichte KDI*		Lärche**		Nadelholz Weiß***		
	Art.-Nr.	€/Stck.	Art.-Nr.	€/Stck.	Art.-Nr.	€/Stck.	
<b>1 Abdeckplatte, profiliert</b>							
90 x 90 mm	passend für 90 x 90 Pfosten	83071120-030	11,99	83071124-030	19,99	83071121-030	15,99
115 x 115 mm / 120 x 120 mm	passend für 115 x 115 / 120 x 120 Pfosten	83071122-030	16,99	83071125-030	22,99	83071123-030	21,99
<b>2 Leimholzkugel mit profilierter Abdeckplatte</b>							
90 x 90 mm	passend für 90 x 90 Pfosten	83071110-020	17,99	83071114-020	21,99	83071111-020	22,99
115 x 115 mm / 120 x 120 mm	passend für 115 x 115 / 120 x 120 Pfosten	83071112-020	19,99	83071115-020	26,99	83071113-020	27,99

\*grün kesseldruckimprägniert \*\*naturbelassen. Wir empfehlen einen Schutzanstrich gegen Bläue und Schimmel. \*\*\*farbbehandelt, bauseitige Nachbehandlung wird empfohlen

### Pfosten-Abdeckungen aus Metall

MATERIAL	Kupfer		Verzinkt		Edelstahl		
	Art.-Nr.	€/Stck.	Art.-Nr.	€/Stck.	Art.-Nr.	€/Stck.	
<b>3 Metall-Abdeckplatte</b>							
90 x 90 mm	passend für 90 x 90 Pfosten	–	–	91040113-030	4,99	–	–
<b>4 Metallkappe Pyramide, B x T x H</b>							
90 x 90 mm	passend für 90 x 90 Pfosten	40003041-000	19,99	–	–	40001122-000	9,99
<b>5 Kugelkopf mit Abdeckplatte</b>							
90 x 90 mm	passend für 90 x 90 Pfosten	40001127-020	39,99	40001131-020	9,99	40001133-020	21,99



1 Abdeckplatte KDI, profiliert



1 Abdeckplatte Lärche, profiliert



2 Leimholzkugel Lärche



2 Leimholzkugel weiß farbbehandelt



3 Metall-Abdeckplatte verzinkt



4 Metallkappe Pyramide Kupfer



4 Metallkappe Pyramide Edelstahl



5 Metall-Kugelkopf Kupfer



5 Metall-Kugelkopf Edelstahl



Foto: www.blickpunkt-sh.com/Ralf Seiler

Ein hartes Material für extreme Belastungen:

## „HÄRTEFALL“ – EICHE-PFOSTEN TROTZEN AUCH EXTREMEN BELASTUNGEN

Das hiesige Eichenholz wird überall dort gebraucht, wo ein Naturmaterial im bewitterten Bereich starke Belastungen aushalten muss. Eiche zeichnet sich durch gute Abnutzungswiderstände und eine lange Lebensdauer aus – bedingt durch seine hohe natürliche Dauerhaftigkeit! Die graugelb bis hellbraun gefärbte Eiche erfüllt höchste Ansprüche.

Das mittelschwere und harte Holz ist gut zu bearbeiten. Verarbeitungstipp: Wählen Sie stets V<sub>4</sub>A-Metallverbindungen. Andere Metalle würden Gerbsäure-Reaktionen (blau-schwarze Flecken/Eisenkorrosion) verursachen. Berücksichtigen Sie bitte auch mögliche Gerbsäure-Auswaschungen aus frischem Eichenholz.



Pfosten aus Eiche



naturbelassene Eiche-Pfosten

### Eiche-Pfosten, sägerau

Im Prinzip scharfkantiges Holz, frisch, naturbelassen, sägeraute Oberfläche, gesunder Splint mitgehend.

### Eiche-Pfosten, gehobelt

Allseitig gehobeltes Holz, frisch, im Prinzip scharfkantig; gesunder Splint mitgehend, mit gefasteten Kanten, naturbelassen. Auftragsbezogene Fertigung!

#### Eiche-Pfosten naturbelassen, sägerau

HOLZART	Eiche*
Artikel	Art.-Nr. €/Stck.
10 x 10 cm L 1,50 m	85030100-050 39,99
10 x 10 cm L 1,80 m	85030110-050 47,99
10 x 10 cm L 2,00 m	85030120-050 52,99
10 x 10 cm L 2,50 m	85030130-050 66,99
10 x 10 cm L 3,00 m	85030140-050 79,99
12 x 12 cm L 1,80 m	85030300-032 68,99
12 x 12 cm L 2,00 m	85030310-032 76,99
12 x 12 cm L 2,50 m	85030320-032 95,99
12 x 12 cm L 3,00 m	85030330-032 114,99
Erdende spitzen, Aufpreis pro Stück	98070005-000 9,99

Andere Stärken und Längen auf Anfrage! \*naturbelassen

#### Eiche-Pfosten naturbelassen, gehobelt

HOLZART	Eiche*
Artikel	Art.-Nr. €/Stck.
9 x 9 cm L 1,50 m B	85030200-050 44,99
9 x 9 cm L 1,80 m B	85030210-050 52,99
9 x 9 cm L 2,00 m B	85030220-050 57,99
9 x 9 cm L 2,50 m B	85030230-050 71,99
9 x 9 cm L 3,00 m B	85030240-050 84,99
11 x 11 cm L 1,80 m B	85030400-032 73,99
11 x 11 cm L 2,00 m B	85030410-032 81,99
11 x 11 cm L 2,50 m B	85030420-032 101,99
11 x 11 cm L 3,00 m B	85030430-032 119,99
Erdende spitzen, Aufpreis pro Stück	98070005-000 9,99

Andere Stärken und Längen auf Anfrage! \*naturbelassen

B = Auftragsbezogene Fertigung – nicht ständig ab Lager verfügbar. Bitte beachten Sie in der Regel eine Lieferzeit von 2–3 Wochen.



Druckimprägniertes **Schnittholz** ist in vielen Dimensionen verfügbar

## KIEFER/FICHTE-SCHNITTHOLZ

Das Schnittholz wird grün kesseldruckimprägniert – ideal für den Einsatz im Außenbereich. Die sägeraue Brettware sowie die Hart-hölzer sind im Prinzip scharfkantig, die Kanthölzer werden in Schnittklasse A (ggf. partiell mit leichter Baumkante) geliefert. Abweichende Querschnitte auf Anfrage. Hobeln auf Untermaß ist möglich – berechnet wird das Ausgangsmaß.

HOLZART			Ki/Fi-Schnittholz KDI*, frisch, rau								
Artikel	Art.-Nr.	€/lfdm.	Artikel	Art.-Nr.	€/lfdm.	Artikel	Art.-Nr.	€/lfdm.	Artikel	Art.-Nr.	€/lfdm.
25 x 100 mm	L 3,00 m <b>B</b>	86000100-150	3,19	60 x 60 mm	L 4,00 m <b>B</b>	88880012-144	4,99	100 x 100 mm	L 3,00 m <b>B</b>	88880049-099	13,99
	L 4,00 m <b>B</b>	86000110-150	3,19		L 5,00 m <b>B</b>	88880013-144	4,99		L 4,00 m <b>B</b>	88880050-099	13,99
	L 5,00 m <b>B</b>	86000120-150	3,19	60 x 80 mm	L 3,00 m <b>B</b>	88880015-168	6,79		L 5,00 m <b>B</b>	88880052-099	13,99
25 x 125 mm	L 3,00 m <b>B</b>	86000130-120	3,89		L 4,00 m <b>B</b>	88880016-168	6,79	L 6,00 m <b>B</b>	88880054-099	14,49	
	L 4,00 m <b>B</b>	86000140-120	3,89		L 5,00 m <b>B</b>	88880017-168	6,79	100 x 140 mm	L 6,00 m <b>B</b>	88880041-063	20,29
	L 5,00 m <b>B</b>	86000150-120	3,89	60 x 120 mm	L 4,00 m <b>B</b>	88880001-126	9,99		100 x 200 mm	L 4,00 m <b>B</b>	88880044-045
25 x 150 mm	L 3,00 m <b>B</b>	86000160-105	4,69		L 5,00 m <b>B</b>	88880002-126	9,99	L 5,00 m <b>B</b>	88880045-045	27,99	
	L 4,00 m <b>B</b>	86000170-105	4,69		L 6,00 m <b>B</b>	88880003-126	10,49	120 x 120 mm	L 4,00 m <b>B</b>	88880056-072	19,99
	L 5,00 m <b>B</b>	86000180-105	4,69	60 x 160 mm	L 4,00 m <b>B</b>	88880004-098	13,49		L 5,00 m <b>B</b>	88880057-072	19,99
25 x 200 mm	L 3,00 m <b>B</b>	86000190-075	6,29		L 5,00 m <b>B</b>	88880005-098	13,49		L 6,00 m <b>B</b>	88880058-072	20,89
	L 4,00 m <b>B</b>	86000200-075	6,29		L 6,00 m <b>B</b>	88880006-098	13,99	140 x 140 mm	L 5,00 m <b>B</b>	88880062-049	27,49
	L 5,00 m <b>B</b>	86000210-075	6,29	60 x 200 mm	L 4,00 m <b>B</b>	88880007-070	16,79				
30 x 200 mm	L 4,00 m <b>B</b>	88880070-130	8,39		L 5,00 m <b>B</b>	88880008-070	16,79				
	L 5,00 m <b>B</b>	88880071-130	8,39		L 6,00 m <b>B</b>	88880009-070	17,39				
40 x 60 mm	L 3,00 m <b>B</b>	88880064-432	3,49	80 x 80 mm	L 4,00 m <b>B</b>	88880034-130	8,99				
	L 4,00 m <b>B</b>	88880065-432	3,49		L 5,00 m <b>B</b>	88880035-130	8,99				
	L 5,00 m <b>B</b>	88880066-432	3,49	80 x 100 mm	L 4,00 m <b>B</b>	88880036-110	11,19				
40 x 200 mm	L 3,00 m <b>B</b>	88880067-090	11,19		L 5,00 m <b>B</b>	88880037-110	11,19				
	L 4,00 m <b>B</b>	88880068-090	11,19	80 x 160 mm	L 4,00 m <b>B</b>	88880025-070	17,99				
	L 5,00 m <b>B</b>	88880069-090	11,19		L 5,00 m <b>B</b>	88880026-070	17,99				
			L 6,00 m <b>B</b>		88880027-070	18,59					
			80 x 200 mm	L 4,00 m <b>B</b>	88880029-050	22,39					
				L 5,00 m <b>B</b>	88880030-050	22,39					
				L 6,00 m <b>B</b>	88880031-050	23,19					

**B** = Auftragsbezogene Fertigung – nicht ständig ab Lager verfügbar. Bitte beachten Sie in der Regel eine Lieferzeit von 2–3 Wochen.

\*grün kesseldruckimprägniert

## GARTENBAU- & KONSTRUKTIONSHOLZ KDI GRÜN UND KDI BRAUN

Hobelware aus kesseldruckimprägniertem Nadelholz. Das Konstruktionsholz ist allseitig sauber gehobelt, die Kanten sind gefast. Die Kesseldruckimprägnierung ist ein Rundumschutz, der das Holz nicht ganz durchdringt. Sind Schnittstellen unvermeidlich, so sind diese mit einem Holzschutzmittel nachträglich zu imprägnieren.



Konstruktionsholz KDI – das Material zum Gestalten ...

HOLZART		Kiefer/Fichte KDI*-Konstruktionsholz									
Artikel		Art.-Nr.	€/lfdm.	Artikel		Art.-Nr.	€/lfdm.	Artikel		Art.-Nr.	€/lfdm.
20 x 45 mm	L 3,00 m	86010011-300	2,29	30 x 145 mm	L 3,00 m	86010431-084	6,99	60 x 220 mm	L 5,00 m	86010331-028	22,49
20 x 95 mm	L 3,00 m	86010051-150	3,29		L 4,00 m	86010432-084	7,19		L 6,00 m	86010332-028	23,49
	L 4,00 m	86010052-150	3,39		L 5,00 m	86010433-084	7,39	70 x 70 mm	L 3,00 m	85010421-084	6,79
	L 5,00 m	86010053-150	3,49	30 x 195 mm	L 3,00 m	86010186-060	9,59		L 4,00 m	85010481-084	6,99
20 x 120 mm	L 3,00 m	86010061-120	4,19		L 4,00 m	86010187-060	9,89		L 5,00 m	85010483-084	7,19
	L 4,00 m	86010062-120	4,29		L 5,00 m	86010188-060	10,19	70 x 90 mm	L 3,00 m	86010241-060	9,99
	L 5,00 m	86010063-120	4,39	35 x 55 mm	L 3,00 m	86010016-160	3,19		L 4,00 m	86010242-060	10,39
20 x 145 mm	L 3,00 m	86010066-105	4,99		L 4,00 m	86010017-160	3,29		L 5,00 m	86010243-060	10,79
	L 4,00 m	86010067-105	5,19		L 5,00 m	86010018-160	3,39	80 x 160 mm	L 4,00 m	86010352-036	19,99
	L 5,00 m	86010068-105	5,39	44 x 95 mm	L 3,00 m	86010196-090	6,89		L 5,00 m	86010353-036	20,79
20 x 195 mm	L 3,00 m	86010071-075	6,79		L 4,00 m	86010197-090	7,09		L 6,00 m	86010354-036	21,49
	L 4,00 m	86010072-075	7,09		L 5,00 m	86010199-090	7,29	80 x 180 mm	L 4,00 m	86010342-030	22,99
	L 5,00 m	86010073-075	7,39	44 x 145 mm	L 3,00 m	86012253-063	10,49		L 5,00 m	86010343-030	23,89
24 x 95 mm	L 3,00 m	86010081-140	3,99		L 4,00 m	86012254-063	11,19		L 6,00 m	86010344-030	24,99
	L 4,00 m	86010082-140	4,09		L 5,00 m	86012255-063	11,89	80 x 220 mm	L 5,00 m	86010346-024	28,99
	L 5,00 m	86010083-140	4,19	44 x 195 mm	L 3,00 m	86010223-045	13,99		L 6,00 m	86010347-024	29,99
24 x 135 mm	L 3,00 m	86010111-098	5,69		L 4,00 m	86010224-045	14,69		80 x 240 mm	L 6,00 m	86010351-024
	L 4,00 m	86010112-098	5,79		L 5,00 m	86010225-045	15,39	L 7,00 m		86010356-024	32,69
	L 5,00 m	86010113-098	5,89	50 x 70 mm	L 3,00 m	86010031-112	5,99	90 x 90 mm		L 3,00 m	85010407-050
24 x 155 mm	L 3,00 m	86010121-084	6,49		L 4,00 m	86010032-112	5,99		L 4,00 m	85010456-050	13,39
	L 4,00 m	86010122-084	6,69		L 5,00 m	86010033-112	5,99		L 5,00 m	85010458-050	13,79
	L 5,00 m	86010123-084	6,89	60 x 120 mm	L 3,00 m	86010291-056	11,89	L 6,00 m	85010459-050	14,19	
24 x 195 mm	L 3,00 m	86010141-070	8,19		L 4,00 m	86010293-056	12,39	115 x 115 mm	L 3,00 m	85010414-032	17,89
	L 4,00 m	86010142-070	8,49		L 5,00 m	86010294-056	12,89		L 4,00 m	85010451-032	18,49
	L 5,00 m	86010143-070	8,79	L 6,00 m	86010295-056	13,39	L 5,00 m		85010453-032	19,19	
27 x 145 mm	L 3,00 m	86010146-105	6,49	60 x 140 mm	L 3,00 m	86010311-049	13,89	L 6,00 m	85010454-032	19,69	
	L 4,00 m	86010147-105	6,69		L 4,00 m	86010312-049	14,39	135 x 135 mm	L 3,00 m	86010281-028	29,99
	L 5,00 m	86010148-105	6,89		L 5,00 m	86010313-049	14,89		L 4,00 m	86010282-028	30,99
30 x 70 mm	L 4,00 m	86010026-143	3,69	L 6,00 m	86010314-049	15,39	L 5,00 m		86010283-028	31,99	
30 x 95 mm	L 3,00 m	86010156-140	4,69	60 x 160 mm	L 3,00 m	86010321-042	15,79	L 6,00 m	86010284-028	32,99	
	L 4,00 m	86010157-140	4,89		L 4,00 m	86010322-042	16,29	Weitere Dimensionen auf Anfrage			
	L 5,00 m	86010158-140	5,09		L 5,00 m	86010323-042	16,79	**braun kesseldruckimprägniert			
				L 6,00 m	86010324-042	17,29					

HOLZART		Kiefer/Fichte KDI** – Braun – Konstruktionsholz									
Artikel		Art.-Nr.	€/lfdm.	Artikel		Art.-Nr.	€/lfdm.	Artikel		Art.-Nr.	€/lfdm.
20 x 95 mm	L 4,00 m	86010084-150	2,99	27 x 145 mm	L 4,00 m	86010088-105	6,19	50 x 70 mm	L 4,00 m	86010092-112	6,69
	L 5,00 m	86010085-150	3,09		L 5,00 m	86010089-105	6,39		L 5,00 m	86010093-112	6,79
20 x 145 mm	L 4,00 m	86010086-105	4,59	44 x 95 mm	L 4,00 m	86010090-090	6,69	90 x 90 mm	L 4,00 m	86010094-050	11,79
	L 5,00 m	86010087-105	4,69		L 5,00 m	86010091-090	6,89		L 5,00 m	86010095-050	12,09

Weitere Dimensionen auf Anfrage \*\*braun kesseldruckimprägniert





*Ein perfektes Doppel: Holz und Lichtplatten für lichte Decken. Mehr Infos zu Lichtplatten finden Sie in unserem Joda® Kunststoffe für Dach & Wand Katalog*



*Kiefer/Fichte KDI - Braun – Farbbeispiel*



*... oder einfach ganz nach Ihren Vorstellungen*

## SIBIRISCHE LÄRCH

### OPTIMAL FÜR AUSSEN: HOLZ AUS DER KALTEN TAIGA

Ein besonders widerstandsfähiges Material, geprägt von den harten Klimabedingungen in Sibirien. Das in der Kälte sehr langsam gewachsene und deshalb harte Holz zeichnet sich durch seine Festigkeit und Beständigkeit aus. Dazu hat es eine angenehm warmfarbige Optik, die ohne Schutzbehandlung später in eine silbrig-graue Patina hinüberwechselt.

Ideal für Außenbereiche zu verwenden, denn das trockene Material ist pilzwiderständig und formstabil, frei von Verfärbungen und lässt sich sofort streichen.

#### Schnittholz

Qualität: sägefallend (1–4) nach GOST 26002-83, scharfkantig, technisch getrocknet, Holzfeuchte ca. 20 % (+/- 2 %), rau.  
Weitere Dimensionen auf Anfrage.

HOLZART		Sibirische Lärche*-Schnittholz, rau		
Artikel		Art.-Nr.	€/lfdm.	
25 x 100 mm	L 3,00 m	86024130-400	5,49	
	L 4,00 m	86024140-400	5,59	
	L 5,10 m	86024151-400	5,69	
25 x 150 mm	L 3,00 m	86024330-260	8,29	
	L 4,00 m	86024340-260	8,69	
	L 5,10 m	86024351-260	9,09	

#### Konstruktionsholz

Qualität: sägefallend (1–4) nach GOST 26002-83, vierseitig gehobelt/gefäst, techn. getrocknet, Feuchte ca. 20 % (+/- 2 %). Andere Dimensionen auf Anfrage. Eine sehr druckfeste Ware mit besonders glatter Oberfläche. Formstabil und extrem langlebig. Ideal für Fassadenverkleidungen und andere anspruchsvolle Bereiche.



Ideal für dauerhafte und moderne Architektur: **Sib. Lärche-Konstruktionsholz**

HOLZART		Sibirische Lärche* Konstruktionsholz, glatt							
Artikel		Art.-Nr.	€/lfdm.		Artikel		Art.-Nr.	€/lfdm.	
20 x 95 mm	L 3,00 m <b>B</b>	86021900-400	5,99		44 x 95 mm	L 3,00 m <b>B</b>	86022300-200	11,99	
	L 4,00 m <b>B</b>	86021905-400	6,19			L 4,00 m <b>B</b>	86022305-200	12,29	
	L 5,10 m <b>B</b>	86021910-400	6,29			L 5,10 m <b>B</b>	86022310-200	12,59	
20 x 145 mm	L 3,00 m <b>B</b>	86021930-260	6,99		44 x 145 mm	L 3,00 m <b>B</b>	86030008-070	17,99	
	L 4,00 m <b>B</b>	86021935-260	7,19			L 4,00 m <b>B</b>	86030009-070	18,59	
	L 5,10 m <b>B</b>	86021940-260	7,39			L 5,10 m <b>B</b>	86030010-070	19,19	
20 x 190 mm	L 3,00 m <b>B</b>	86021945-200	11,99		90 x 90 mm	L 1,00	86081189-100	24,99	
	L 4,00 m <b>B</b>	86021950-200	12,19			L 2,00	86081190-100	24,99	
	L 5,10 m <b>B</b>	86021955-200	12,39			L 4,00	86080192-100	24,99	
27 x 145 mm	L 3,00 m <b>B</b>	86022100-210	11,49						
	L 4,00 m <b>B</b>	86022105-210	11,69						
	L 5,10 m <b>B</b>	86022110-210	11,89						
44 x 68 mm	L 4,00 m	86080194-260	6,49						

aus russischer Quinta produziert



Rauware aus Sibirien: Lärche mit einer Feuchte von nur ca. 20 % (+/- 2%)



Das Gestaltermaterial: Beständige **Sib. Lärche** mit gehobelter Oberfläche



Lärche – Dachstuhl im Detail



... mit sägerauer Oberfläche



Das rötliche Lärchenholz erhalten Sie in vielen Dimensionen

## EUROPÄISCHE LÄRCHE, BESTÄNDIGE NATURKRAFT



... gehobelt als Lärche Gartenbau- und Konstruktionsholz

Das Holz der einheimischen Lärche ist ein charmantes, attraktives Material. Natürlich und warm – darauf ist Verlass. Es gibt Haus und Garten erst diese wohlige Atmosphäre.

Das Lärchenschnittholz zeichnet sich optisch durch eine rötliche Eigenfärbung und ausgeprägte Maserung aus. Zusätzlich trägt es natürliche Inhaltsstoffe in sich, die Resistenzen gegen Fäulnis und Insektenbefall bewirken. Der hohe Harzanteil wappnet diesen Baustoff gut gegen Witterungseinflüsse. Der sehr haltbare hiesige Naturbaustoff wird im Volksmund nicht ohne Grund auch die „Eiche der Nadelhölzer“ genannt.

Joda® empfiehlt aus technischen und optischen Gründen eine Grundierung (Bläueschutz). Infos dazu finden Sie im Joda®color-Programm ab Seite 158.

## LÄRCHENSCHNITTHOLZ

Das sägeraue Lagersortiment dieser naturbelassenen, „frischen“ Ware ist im Prinzip scharfkantig. Abweichende Querschnitte auf Anfrage. Hobeln auf Sondermaß ist möglich – berechnet wird das Ausgangsmaß. Anteilig kann Douglasie beigemischt sein.

HOLZART		Lärche* - Schnittholz, rau									
Artikel	Art.-Nr.	€/lfdm.	Artikel	Art.-Nr.	€/lfdm.	Artikel	Art.-Nr.	€/lfdm.			
25 x 100 mm	L 2,50 m	86020170-150	3,59	30 x 200 mm	L 3,00 m	86020390-070	8,69	60 x 120 mm	L 4,00 m	86020640-056	10,49
	L 3,00 m	86020180-150	3,59		L 4,00 m	86020400-070	8,89		L 5,00 m	86020650-056	10,79
	L 4,00 m	86020190-150	3,69		L 5,00 m	86020410-070	9,09	80 x 160 mm	L 4,00 m	86020710-036	18,59
	L 5,00 m	86020210-150	3,79	40 x 60 mm	L 3,00 m	86020420-160	3,49		L 5,00 m	86020720-036	18,99
25 x 125 mm	L 2,50 m	86020220-120	4,59		L 4,00 m	86020430-160	3,59	L 6,00 m	86020730-036	19,39	
	L 3,00 m	86020230-120	4,59		L 5,00 m	86020440-160	3,69	95 x 95 mm	L 3,00 m	86020770-050	12,99
	L 4,00 m	86020240-120	4,69	40 x 200 mm	L 3,00 m	86020510-050	11,59		L 4,00 m	86020780-050	13,29
25 x 150 mm	L 5,00 m	86020260-120	4,79		L 4,00 m	86020520-050	11,89	L 5,00 m	86020790-050	13,59	
	L 2,50 m	86020270-105	5,39	L 5,00 m	86020530-050	12,19	100 x 200 mm	L 3,00 m	86020810-020	28,99	
	L 3,00 m	86020280-105	5,39	50 x 100 mm	L 3,00 m	86020540-090		7,29	L 4,00 m	86020820-020	29,59
	L 4,00 m	86020290-105	5,49		L 4,00 m	86020550-090		7,49	L 5,00 m	86020830-020	30,19
L 4,50 m	86020291-105	5,59	L 5,00 m		86020560-090	7,69	120 x 120 mm	L 3,00 m	86020840-032	20,99	
L 5,00 m	86020310-105	5,59				L 4,00 m		86020850-032	21,49		
							L 5,00 m	86020860-032	21,99		

Weitere Dimensionen auf Anfrage

\*naturbelassen. Wir empfehlen einen Schutzanstrich gegen Bläue und Schimmel (S. 158)



Moderne Fassadengestaltung mit Lärchenholz

**HOLZART**

Lärche\*\* - Konstruktionsholz KD\*\*\*, technisch getrocknet, verwindungsarm

Artikel / mm	Stck.	Bd.	Art.-Nr.	€/lfdm.	Artikel / mm	Stck.	Bd.	Art.-Nr.	€/lfdm.	Artikel / mm	Stck.	Bd.	Art.-Nr.	€/lfdm.
19 x 90	L 2,50 m	4	86030150-308	3,69	34 x 54	L 3,00 m	6	86030400-180	3,69	70 x 190	L 4,00 m	-	86030740-025	26,59
	L 3,00 m	4	86030160-308	3,69		L 4,00 m	6	86030410-180	3,79		L 5,00 m	-	86030750-025	27,29
	L 4,00 m	4	86030170-308	3,79		L 5,00 m	6	86030420-180	3,89		L 6,00 m	-	86030760-025	27,99
	L 5,00 m	4	86030190-308	3,89	40 x 90	L 3,00 m	2	86030520-090	7,29	70 x 230	L 6,00 m	-	86030734-024	32,19
19 x 115	L 2,50 m	4	86030200-252	4,69		L 4,00 m	2	86030530-090	7,69		L 7,00 m	-	86030735-024	34,59
	L 3,00 m	4	86030210-252	4,69		L 5,00 m	2	86030540-090	8,09	90 x 90*	L 3,00 m	-	85020267-050	15,99
	L 4,00 m	4	86030220-252	4,79	40 x 150	L 3,00 m	3	86030550-054	11,99		L 4,00 m	-	85020269-050	16,79
L 5,00 m	4	86030240-252	4,89	L 4,00 m		3	86030560-054	12,39	L 5,00 m		-	85020272-050	17,59	
19 x 140	L 2,50 m	4	86030250-196	5,69		L 5,00 m	3	86030570-054	12,79	90 x 190	L 2,50 m	-	86030810-020	34,19
	L 3,00 m	4	86030260-196	5,69	40 x 190	L 3,00 m	3	86030580-045	15,29		L 3,00 m	-	86030820-020	34,19
	L 4,00 m	4	86030270-196	5,89		L 4,00 m	3	86030590-045	15,99		L 4,00 m	-	86030830-020	35,19
	L 5,00 m	4	86030290-196	6,09		L 5,00 m	3	86030600-045	16,69		L 5,00 m	-	86030840-020	36,19
22 x 90	L 3,00 m	3	86030300-264	4,29		45 x 70	L 3,00 m	4	86030525-168	6,39	115 x 115*	L 3,00 m	-	85020454-032
	L 4,00 m	3	86030310-264	4,39	L 4,00 m		4	86030526-168	6,39	L 4,00 m		-	85020456-032	25,09
	L 5,00 m	3	86030320-264	4,49	L 5,00 m		4	86030527-168	6,39	L 5,00 m		-	85020457-032	26,19
22 x 150	L 2,50 m	3	86030330-216	6,99	50 x 110	L 3,00 m	-	86030610-056	10,99	115 x 160	L 6,00 m	-	86030855-024	38,99
	L 3,00 m	3	86030340-216	6,99		L 4,00 m	-	86030620-056	11,39		115 x 230	L 6,00 m	-	86030850-016
	L 4,00 m	3	86030350-216	7,29		L 5,00 m	-	86030630-056	11,89	135 x 135		L 3,00 m	-	86030890-028
	L 5,00 m	3	86030360-216	7,49	50 x 130	L 3,00 m	-	86030640-048	12,99		L 4,00 m	-	86030900-028	33,99
22 x 190	L 3,00 m	3	86030370-120	8,99		L 4,00 m	-	86030650-048	13,39		135 x 200	L 4,00 m	-	86030910-028
	L 4,00 m	3	86030380-120	9,39		L 5,00 m	-	86030660-048	13,79	L 6,00 m		-	86030615-020	56,49
	L 5,00 m	3	86030390-120	9,79	50 x 150	L 4,00 m	-	86030663-042	14,99	<b>Abgabe nur in ganzen Bunden</b>				
	L 3,00 m	3	86030011-105	6,99		L 5,00 m	-	86030664-042	15,49	<i>*Kreuzholz</i>				
27 x 145	L 4,00 m	3	86030012-105	6,99		L 6,00 m	-	86030665-042	15,99	<i>**naturbelassen. Wir empfehlen einen Schutzanstrich gegen Bläue und Schimmel.</i>				
	L 5,00 m	3	86030013-105	6,99	50 x 210	L 5,00 m	-	86030667-028	20,99	<i>***technisch getrocknet</i>				
	L 3,00 m	3	86030430-198	5,79		L 6,00 m	-	86030668-028	22,09					
32 x 90	L 4,00 m	3	86030440-198	5,99	70 x 90	L 3,00 m	-	86030670-090	12,59					
	L 5,00 m	3	86030450-198	6,19		L 4,00 m	-	86030680-090	12,99					
32 x 130	L 3,00 m	3	86030460-144	8,39		70 x 150	L 5,00 m	-	86030690-090	13,39				
	L 4,00 m	3	86030470-144	8,69	L 3,00 m		-	86030700-036	20,99					
	L 5,00 m	3	86030480-144	8,99	L 4,00 m		-	86030710-036	20,49					
32 x 190	L 3,00 m	3	86030490-090	12,19	L 5,00 m	-	86030720-036	20,99						
	L 4,00 m	3	86030500-090	12,59	L 6,00 m	-	86030730-036	21,49						
	L 5,00 m	3	86030510-090	12,99										



... gibt Fassaden ein neues Gesicht

## LÄRCH - KONSTRUKTIONSHOLZ KD - TROCKENE WARE

Allseitig gehobelte Lärche, im Prinzip scharfkantig, mit gefasteten Kanten, kammergetrocknet, Oberfläche unbehandelt/naturbelassen. Die technisch getrocknete Ware ist besonders formstabil. Anteilig kann Douglasie beige-mengt sein.

Weitere Lärche - Dimensionen und Längen auf Anfrage. Bitte beachten Sie die Material-Info.



Konstruktiv gestalten: Kreatives Bauen mit getrockneter Lärche



## NATURTALENT LÄRCH SCHÖN UND HALTBAR!

Mit Naturkraft! Die Lärche ist eine sehr haltbare Holzart, das schwerste und haltbarste Holz der heimischen Nadelhölzer.

Natürliche Holzinhaltstoffe machen insbesondere das Kernholz weitgehend resistent gegen Fäulnis und Insektenbefall. Zur langfristigen Werterhaltung empfiehlt Joda® eine wirkstoffhaltige Grundierung und Oberflächen-Behandlung mit Joda®color.

Detail-Informationen siehe ab Seite 158.



## LEIMBINDER: EDEL VERLEIMT, HOCH BELASTBAR UND VERZUGSARM!

Ein Werkstoff gedacht für sichtbare Bereiche wie Geländer, Stützen, Unterzüge, Terrassenüberdachungen, Spielgeräte, Dachstühle u. v. m. Das gehobelte Leimholz hat sich den Charakter des natürlich gewachsenen Holzes bewahrt. Dabei besitzt es einen besonderen Vorteil: Die höhere statische Belastbarkeit gegenüber Vollholz. Dem Holz wird die natürliche Spannung genommen. Beachten Sie bei der Verarbeitung bitte die Prinzipien des konstruktiven Holzschutzes. Vermeiden Sie zum Beispiel stehendes Wasser auf Holzflächen. Andere Dimensionen auf Anfrage.



offenes Terrassendach aus **Lärche - Leimholz**, bauseits lasiert



Naturbaustoff **Lärche - Leimholz**

## LEIMHOLZ LÄRCH, NATURBELASSEN

Aus naturbelassener Lärche, 33 mm Lamellen, melaminharzverleimt. Das Material ist 4-seitig gehobelt und gefast, GL 24 c, Sichtqualität, güteüberwacht hergestellt gem. DIN EN 14080: 2013, helle Leimfuge. Das rötliche Holz kann mehrfarbig erscheinen (Unterschiede des Kern- und Splintholzes). **Sibirische Lärche auf Anfrage mit Lieferzeit möglich!**

HOLZART		Lärche* Leimholz									
Artikel	Art.-Nr.	€/lfdm.	Artikel	Art.-Nr.	€/lfdm.	Artikel	Art.-Nr.	€/lfdm.			
6 x 12 cm	L 5,00 m	86011362-000	39,99	8 x 16 cm	L 5,00 m	86011366-000	69,99	10 x 10 cm	L 5,00 m	86011361-000	55,99
	L 6,00 m	86011342-000	39,99		L 6,00 m	86011346-000	69,99		L 6,00 m	86011341-000	55,99
	L 7,00 m	86011462-000	39,99		L 7,00 m	86011466-000	69,99		L 7,00 m	86011461-000	55,99
	L 8,00 m	86011332-000	39,99		L 8,00 m	86011336-000	69,99		L 8,00 m	86011331-000	55,99
6 x 16 cm	L 5,00 m	86011365-000	51,99	8 x 20 cm	L 6,00 m	86011348-000	87,99	12 x 12 cm	L 5,00 m	86011363-000	79,99
	L 6,00 m	86011345-000	51,99		L 8,00 m	86011338-000	87,99		L 6,00 m	86011343-000	79,99
	L 7,00 m	86011465-000	51,99	8 x 24 cm	L 5,00 m	86011471-000	109,99		L 7,00 m	86011463-000	79,99
	L 8,00 m	86011335-000	51,99		L 6,00 m	86011349-000	109,99		L 8,00 m	86011333-000	79,99
6 x 20 cm	L 5,00 m	86011367-000	67,99	L 7,00 m	86011469-000	109,99	12 x 24 cm	L 6,00 m	86011460-000	159,99	
	L 6,00 m	86011347-000	67,99	L 8,00 m	86011339-000	109,99		L 8,00 m	86011340-000	159,99	
	L 7,00 m	86011467-000	67,99								
	L 8,00 m	86011337-000	67,99								

**Verarbeitungshinweis:** Bei Verwendung im frei bewitterten Außenbereich müssen waagerechte Oberflächen zwingend durch eine Abdeckung geschützt werden.

\*naturbelassen. Wir empfehlen einen Schutzanstrich gegen Bläue und Schimmel.





Fichte - Leimholz

Verzugsarm: Fichte - Leimholz KDI

## FICHTE LEIMHOLZ, GRÜN KESSELDRUCKIMPRÄGNIERT

Aus nordischer Fichte, 40 mm Lamellen, Melaminharz-verleimt. Das Material ist 4-seitig gehobelt und gefast, GL 24 c, Sichtqualität, güteüberwacht hergestellt gem. DIN EN 14080: 2013, helle Leimfuge.

Lieferzeit für die Lagerware prompt. Diese Ware erhalten Sie auch nach Ihren Längenwünschen (volle Dezimeter), Lieferzeit ca. 2 Wochen.

HOLZART	Fichte KDI* Leimholz		Fichte*		
Artikel	Art.-Nr.	€/lfdm.	Art.-Nr.	€/lfdm.	
6 x 12 cm	L 8,00 m	86011200-000	17,99	16000040-000	16,99
6 x 16 cm	L 8,00 m	86011202-000	22,99	16000050-000	21,99
8 x 16 cm	L 8,00 m	86011207-000	29,99	16000090-000	28,99
10 x 10 cm	L 8,00 m	86011211-000	23,99	16000110-000	22,99
10 x 20 cm	L 8,00 m	86011215-000	46,99	16000120-000	44,99
12 x 12 cm	L 8,00 m	86011219-000	33,99	16000130-000	32,99
14 x 14 cm	L 8,00 m	86011226-000	45,99	16000140-000	44,99

Unbehandelt und andere Dimensionen auf Anfrage \*grün kesseldruckimprägniert



Ein Dachstuhl entsteht: Moderner Holzbau mit dem Naturbaustoff Fichte NSI

## FICHTE - KONSTRUKTIONSHOLZ - BAUEN MIT HOLZ!

Für nicht sichtbare Konstruktionen aller Art: Dieses noch naturbelassene Bauholz ist ein attraktives, verlässliches Material. Das hiesig gewachsene Nadelholz wirkt lebendig und warm. Balken und Kanthölzer, Bohlen und Latten: Dank der Fülle an Abmessungen können Sie mit dem Fichten-Konstruktionsholz nahezu unbegrenzt gestalten.

Diese Fichte ist nach „C24“ festigkeitssortiert (gem. EN). Längen ab 7 Meter sind keilgezinkt (=Konstruktions/Vollholz). Massivholz ist bestens belastbar: Entwerfen Sie Ihr eigenes Projekt. So viel ist möglich! Ihr Joda®Fachberater hilft gerne weiter.

HOLZART	Fichte* Konstruktionsholz NSI, bis 6,00 m C24 sortiert, ab 7,00 m KVH keilgezinkt						
Artikel	Art.-Nr.	€/lfdm.	Artikel	Art.-Nr.	€/lfdm.		
4 x 6 cm	L 3,00 m	16010037-000	3,79	6 x 14 cm	L 5,00 m	16010030-000	12,99
	L 4,00 m	16010036-000	3,79		L 6,00 m	16012175-000	12,99
	L 5,00 m	16010034-000	3,79		L 7,00 m	16012176-000	12,99
6 x 6 cm	L 4,00 m	16010004-000	5,59	6 x 16 cm	L 8,00 m	16010118-000	12,99
	L 5,00 m	16010003-000	5,59		L 5,00 m	16010040-000	14,89
	L 6,00 m	16010105-000	5,59		L 6,00 m	16012178-000	14,89
6 x 8 cm	L 4,00 m	16010011-000	7,49	6 x 18 cm	L 7,00 m	16012179-000	14,89
	L 5,00 m	16011006-000	7,49		L 8,00 m	16010126-000	14,89
	L 6,00 m	16010106-000	7,49		6 x 20 cm	L 5,00 m	16010050-000
6 x 10 cm	L 5,00 m	16010010-000	9,29	L 6,00 m		16012181-000	16,79
	6 x 12 cm	L 6,00 m	16012170-000	9,29	L 6,00 m	16010058-000	18,59
L 5,00 m		16010020-000	11,19	L 8,00 m	16012184-000	18,59	
L 6,00 m		16012172-000	11,19	L 8,00 m	16010136-000	18,59	
L 7,00 m		16012173-000	11,19	L 13,00 m	16010060-000	18,59	
	L 8,00 m	16010116-000	11,19				

\*naturbelassen. Wir empfehlen einen Schutzanstrich gegen Bläue und Schimmel.

HOLZARTEN	Classic Fichte KDI	Natur Lärche	Master Fichte-KVH	Perfect Fichte-Leimholz	Select Fichte-Leimholz					
Losser Leimholzbogen, Maß in cm: r = 200, 11 x 11										
Einzelpfostenbogen	Art.-Nr.	Preis in €	Art.-Nr.	Preis in €	Art.-Nr.	Preis in €	Art.-Nr.	Preis in €	Art.-Nr.	Preis in €
	89192116	249,99	89192117	339,99	89192118	269,99	89192119	269,99	89192120	339,99





Holzbau mit **Fichte** Konstruktionsholz: Ideal für Dachstühle, Carport-Konstruktionen, Holzrahmenbau u.v.m.

**HOLZART** Fichte\* Konstruktionsholz NSI, bis 6,00 m C24 sortiert, ab 7,00 m KVH keilgezinkt

Artikel	Art.-Nr.	€/lfdm.	Artikel	Art.-Nr.	€/lfdm.	Artikel	Art.-Nr.	€/lfdm.			
6 x 24 cm	L 6,00 m	16012189-000	22,39	10 x 10 cm	L 4,00 m	16010185-000	15,69	14 x 14 cm	L 4,00 m	16010237-000	32,39
	L 8,00 m	16010144-000	22,39		L 5,00 m	16010110-000	15,69		L 5,00 m	16010238-000	32,39
	L 9,00 m	16012191-000	22,39		L 6,00 m	16010172-000	15,69		L 6,00 m	16010239-000	32,39
8 x 8 cm	L 5,00 m	16010008-000	9,99	10 x 16 cm	L 5,00 m	16010192-000	25,49	14 x 24 cm	L 7,00 m	16010240-000	32,39
	L 6,00 m	16010159-000	9,99		L 6,00 m	16012207-000	25,49		L 8,00 m	16010241-000	32,39
8 x 10 cm	L 5,00 m	16010012-000	12,59		L 7,00 m	16012208-000	25,49		16 x 16 cm	L 9,00 m	16012225-000
	L 6,00 m	16012192-000	12,59	10 x 20 cm	L 5,00 m	16010195-000	31,79	L 5,00 m		L 5,00 m	16010251-000
8 x 12 cm	L 5,00 m	16010153-000	14,99		L 6,00 m	16012209-000	31,79		L 6,00 m	16012226-000	43,99
	L 6,00 m	16012193-000	14,99		L 7,00 m	16012210-000	31,79	<i>*naturbelassen. Wir empfehlen einen Schutzanstrich gegen Bläue und Schimmel. Andere Längen auf Anfrage.</i>			
8 x 16 cm	L 5,00 m	16010013-000	19,99	L 8,00 m	16010200-000	31,79					
	L 6,00 m	16010163-000	19,99	10 x 24 cm	L 7,00 m	16012212-000	38,19				
	L 7,00 m	16010165-000	19,99		L 8,00 m	16010205-000	38,19				
	L 8,00 m	16010169-000	19,99		L 9,00 m	16012213-000	38,19				
8 x 18 cm	L 5,00 m	16011081-000	22,59	L 13,00 m	16010206-000	38,19	12 x 12 cm	L 4,00 m	16010208-000	23,19	
	L 6,00 m	16012195-000	22,59	L 5,00 m	16010120-000	23,19		L 5,00 m	16010120-000	23,19	
	L 7,00 m	16012196-000	22,59	L 6,00 m	16010209-000	23,19		L 6,00 m	16010209-000	23,19	
	L 8,00 m	16011080-000	22,59	L 7,00 m	16010210-000	23,19	L 7,00 m	16010210-000	23,19		
8 x 20 cm	L 5,00 m	16010091-000	25,19	12 x 16 cm	L 5,00 m	16010222-000	30,99	12 x 20 cm	L 6,00 m	16012215-000	30,99
	L 6,00 m	16012198-000	25,19		L 6,00 m	16012215-000	30,99		L 6,00 m	16012216-000	38,69
	L 8,00 m	16010097-000	25,19	12 x 20 cm	L 7,00 m	16012217-000	38,69		L 7,00 m	16012217-000	38,69
	L 9,00 m	16012200-000	25,19		L 8,00 m	16010229-000	38,69		L 8,00 m	16010229-000	38,69
8 x 22 cm	L 6,00 m	16012201-000	27,69	12 x 24 cm	L 9,00 m	16012218-000	38,69	L 9,00 m	16012218-000	38,69	
	L 8,00 m	16010099-000	27,69		L 6,00 m	16012219-000	46,39	L 6,00 m	16012219-000	46,39	
8 x 24 cm	L 6,00 m	16012204-000	29,99		L 7,00 m	16012220-000	46,39	L 7,00 m	16012220-000	46,39	
	L 7,00 m	16012205-000	29,99	L 8,00 m	16010236-000	46,39	L 8,00 m	16010236-000	46,39		
	L 8,00 m	16010171-000	29,99	L 9,00 m	16012221-000	46,39	L 9,00 m	16012221-000	46,39		
	L 9,00 m	16012206-000	29,99	L 13,00 m	16010130-000	46,39	L 13,00 m	16010130-000	46,39		
	L 13,00 m	16010093-000	29,99								







*Dank eigener Produktion bei Joda® sind viele andere Profile und Dimensionen lieferbar. Fragen Sie bitte Ihren Fachberater*

## **EIN STÜCK NATUR. ÜBER DIE QUALITÄT UND DIE HOLZSORTIERUNG**



Entsprechend den Sortierungsvorschriften für Hobelware sind Hobeldielen und Profilhölzer/technisch getrocknete Hölzer im Prinzip frei von Holzfehlern, ggf. hobeltrocken, maßhaltig und gut gehobelt. Maßabweichungen sind vorbehalten. Einzelne angeschlagene bzw. ausgefallene Kantenäste sind, sofern die Deckung nicht beeinträchtigt ist, zulässig und zu tolerieren. Auch geringe Spannungen, Verdrehungen sowie Trockenrisse sind nicht auszuschließen. Sie sind bei einem Naturprodukt, wie es Holz ist, kein Anlass für eine Reklamation. Kennzeichen des Naturmaterials Holz lernen Sie ab Seite 330 kennen.

## **PROFIL-PROFI! INDIVIDUELLE HOBELWARE FÜR WAND, BODEN & DECKE**

Holzprofile prägen Räume. Sie „kleiden“ mit ihrer natürlichen Ästhetik, geben schönen Schein, wirken mal solide, mal traditionell. Dabei sind sie aber weit mehr als schnöde Kulisse. Mit ihnen entstehen zügig Wände und Verkleidungen mit Atmosphäre! Hobel-Profile sind in ihren Anwendungsmöglichkeiten wahre Tausendsassas. Damit das Ergebnis stimmig wird: Neben den Standard-Profilen (siehe auch folgende Seiten) fertigt Joda® auch nach Ihren Vorgaben. Profile aller Art, Breite und Länge in den Holzarten: Fichte, Sibirische Lärche und Europäische Lärche. Bitte sprechen Sie Ihren Joda®Fachberater für ein unverbindliches Angebot an.





Fassaden-Gestaltung mit Kombideckel-Profil, nordische Fichte naturbelassen\*

HOLZART		nordische Fichte*, gespundet, technisch getrocknet					Stck./Bund <sup>4)</sup>	Art.-Nr.	€/m <sup>2</sup>	
Artikel		Deckbreite								
1	Fassadenprofil N+F <sup>1)</sup> , glatt gehobelt	28/19 x 146 mm	135 mm	L 3,00   4,20   5,10 m			2	18012071-224	54,99	
2	Fassadenprofil N+F <sup>1)</sup> , sägerau	28/19 x 146 mm	135 mm	L 3,00   4,20   5,10 m			2	18012183-224	54,99	
3	Kombideckel-Profil N+F <sup>1)</sup>	28 x 146 mm	135 mm	L 3,00   4,20   5,10 m			2	18012076-224	54,99	
4	Fasebretter, nordisch, foliert N+F <sup>1)</sup>	22,5 x 121 mm	111 mm	L 3,00   3,60   4,20   4,50   4,80   5,10 m			4	15100015-180	39,99	
5	Fasebretter, nordisch N+F <sup>1)</sup>	28,5 x 146 mm	136 mm	L 4,50   5,10 m			4	15101260-180	49,99	
6	Rhombusprofil N+F <sup>1)</sup>	27 x 96 mm	74 mm	L 3,00   4,20   5,10 m			2	18012915-160	49,99	
7	Rhombus-Doppelprofil N+F <sup>1)</sup>	28 x 146 mm	132 mm	L 3,00   4,20   5,10 m			2	18012903-224	49,99	
8	Profilbretter N+F <sup>1)</sup>	19,5 x 96 mm	86 mm	L 3,00   4,20   4,50   4,80   5,10 m			6	18010010-420	37,99	
9	Blockhausprofil N+F <sup>1)</sup>	19,5 x 96 mm	86 mm	L 3,00   4,20   4,50   4,80   5,10 m			6	18010040-420	37,99	
10	Rundkantenprofil N+F <sup>1)</sup>	19,5 x 96 mm	86 mm	L 3,00   4,20   4,50   4,80   5,10 m			6	18010180-420	33,99	
11	Rundkantenprofil N+F <sup>1)</sup>	19,5 x 146 mm	136 mm	L 3,00   3,60   4,20   5,10 m			6	18010046-154	33,99	
12	Spundbohlen N+F <sup>2) 3)</sup>	B bis 120 mm Stärke	–	Preise und Liefermöglichkeiten auf Anfrage						
13	Blockbohlen N+F <sup>2) 3)</sup>	B 28 x 121 mm	111 mm	L 3,00   3,60   3,90   4,20   4,80 m			–	15100085-000	54,99	
14	Blockbohlen N+F <sup>2) 3)</sup>	B 45 x 121 mm	111 mm	L 3,00   3,60   3,90   4,20   4,80 m			–	15100100-000	91,99	
15	Blockbohlen N+F <sup>2) 3)</sup>	B 70 x 146 mm	136 mm	L 12,7 m** (Andere Längen auf Anfrage)					15100105-000	129,99
16	Blockbohlen N+F <sup>2) 3)</sup>	B 90 x 146 mm	136 mm	L 12,7 m** (Andere Längen auf Anfrage)					15100110-000	169,99
							Stck./Bund <sup>4)</sup>	Art.-Nr.	€/lfdm.	
17	Glattkantbretter <sup>1)</sup>	19 x 95 mm	–	L 3,00   4,50   5,10 m			4	17010350-440	4,29	
		19 x 120 mm	–	L 3,00   4,50   5,10 m			4	17010352-000	5,39	
		19 x 145 mm	–	L 3,00   4,20/4,50   5,10 m			4	17010354-000	6,49	
		19 x 170 mm	–	L 4,20   5,10 m			4	17010356-000	7,69	
		19 x 195 mm	–	L 3,00   4,20   4,50   5,10 m			4	17010358-000	8,79	
		21 x 145 mm	–	L 4,20   5,10 m			4	17010360-000	7,29	
		21 x 195 mm	–	L 4,20   5,10 m			4	17010362-000	9,69	
		28 x 95 mm	–	L 3,00   4,50   5,10 m			3	17010364-000	6,39	
		28 x 145 mm	–	L 3,00   4,50   5,10 m			3	17010366-000	9,69	
		28 x 195 mm	–	L 3,00   4,50   5,10 m			3	17010368-000	12,99	
		34 x 145 mm	–	L 3,00   4,50   5,10 m			2	17010370-000	11,69	
		34 x 195 mm	–	L 3,00   4,50   5,10 m			2	17010372-000	15,79	

HOLZART		Fichte*, gespundet, technisch getrocknet					Stck./Bund <sup>4)</sup>	Art.-Nr.	€/m <sup>2</sup>	
Artikel		Deckbreite								
18	Rauspund N+F <sup>1)</sup>	19,5 x 96 mm	86 mm	L 3,00   4,20   4,50   4,80   5,00   5,10 m			–	15010010-210	26,99	
19	Rauspund N+F <sup>1)</sup>	24 x 121 mm	111 mm	Länge auf Anfrage					15010040-387	31,99
20	Rauspund N+F <sup>1)</sup>	28,5 x 146 mm	136 mm	L 3,00   4,00   4,50   5,00 m			–	15100020-440	39,99	

B = Auftragsbezogene Fertigung – nicht ständig ab Lager verfügbar. Bitte beachten Sie in der Regel eine Lieferzeit von 2–3 Wochen.

1) Lieferzeit für Lagerware: prompt. Bitte rechnen Sie für die anderen Hölzer mit einer geringen Lieferzeit 2) 30 cm-Teilung 3) Abgabe nur bundweise


\*naturbelassen. Wir empfehlen einen Schutzanstrich gegen Bläue und Schimmel. \*\*1 Transportschnitt inklusive

## VERKLEIDUNGS- PROFILE FÜR HAUS UND GARTEN, NORDISCHE FICHTE NATURBELASSEN.\*

Fichte ist ein schnellwachsendes Holz, geschätzt wegen seiner gleichermaßen guten technischen Eigenschaften. Das Holz ist hell, gelblich-weiß bis rötlich-weiß und dunkelt unter Lichteinwirkung nach. Das Material ist vielseitig einsetzbar - die Profile sind für eine weitere bauseitige Farbbehandlung noch naturbelassen.



Fassaden-Verkleidung mit Fassadenprofil, nordische Fichte naturbelassen, bauseits Weiß farbbehandelt (Joda®color Programm siehe ab Seite 158)



1  
2




**Fassadenprofil**  
28/19 x 146 mm,  
mit Nut und Feder,  
glatt gehobelt oder  
sägerau




3



**Kombideckel-Profil**  
28 x 146 mm,  
mit Nut und Feder



4  
5



**Fasettbretter, nordisch**  
22,5 x 121 mm,  
28,5 x 146 mm,  
mit Nut und Feder



6



**Rhombusprofil**  
27 x 96 mm,  
mit Nut und Feder



7



**Rhombus-Doppelprofil**  
28 x 146 mm,  
mit Nut und Feder



8



**Profilbretter**  
19,5 x 96 mm,  
mit Nut und Feder



9



**Blockhausprofil**  
19,5 x 96 mm,  
mit Nut und Feder



10  
11



**Rundkantenprofil**  
19,5 x 96 mm,  
19,5 x 146 mm  
mit Nut und Feder



12



**Spundbohlen**  
bis 120 mm Stärke,  
mit Nut und Feder



13



**Blockbohlen**  
28 x 121 mm,  
4-seitig gefast,  
mit Nut und Feder




14  
15  
16




**Blockbohlen**  
45 x 121 mm, 70 x 146 mm  
(mit Doppel-Nut und -Feder), 90 x 146 mm  
(mit Dreifach-Nut und -Feder), 4-seitig gefast



17




**Glattkantbretter**  
in unterschiedlichen  
Dimensionen




18  
19



**Rauspund**  
19,5 x 96 mm,  
24 x 121 mm,  
mit Nut und Feder



20



**Rauspund**  
28,5 x 146 mm,  
mit Nut und Feder

## ARCHITEKTUR MIT HOLZ – HOBELWARE ZEIGT PROFIL!

**Die Fassade als Statement?** Mit Holz bekleidete Wände sehen einfach immer gut aus, wirken natürlich, gliedern sich ins Umfeld ein.

Das gilt für alle „Objekte“, die Holz „tragen“. Holz ist ein Baustoff mit Seele, der besonders an Wänden Atmosphäre ausstrahlt. Ob als Teilfassade eines Nebengebäudes oder als großflächige Fassade des Eigenheims, egal ob Neu- oder Altbau.

Aber nicht nur die Optik zählt! Eine fachgerecht angebrachte Holzbekleidung kann im Zusammenhang

einer Sanierung der Fassade verschiedenste Funktionen erfüllen. Holz kann als „Schutzhülle“ zum Beispiel eine schadhafte Putzfassade gegebenenfalls dauerhaft sanieren. Auch ist eine verbesserte Wärmedämmung mit einer Holzfassade leicht zu realisieren.

Meist spielen die gewünschten gestalterischen Aspekte die Hauptrolle. Die (Haus-)Ansicht durch eine Holzbekleidung entscheidend aufzuwerten geht einfacher und schneller als man denkt. Entdecken Sie hier verschiedenste Beispiele dafür.



Fassaden - Gestaltung *nordische Fichte grün kesseldruckimprägniert*

HOLZART		nordische Fichte KDI*, gespundet, technisch getrocknet					
Artikel	Deckbreite			Stck./Bund <sup>2</sup>	Art.-Nr.	€/m <sup>2</sup>	
1 Fassadenprofil N+F <sup>1</sup> , glatt gehobelt	28/19 x 146 mm	135 mm	L 3,00   4,20   5,10 m	2	18012070-224	59,99	
2 Fassadenprofil N+F <sup>1</sup> , sägerau	28/19 x 146 mm	135 mm	L 3,00   4,20   5,10 m	2	18012180-224	59,99	
3 Kombideckel-Profil N+F <sup>1</sup>	28 x 146 mm	135 mm	L 3,00   4,20   5,10 m	2	18012075-224	59,99	
4 Fasebretter, nordisch N+F <sup>1</sup>	22,5 x 121 mm	111 mm	L 3,00   3,60   4,20   4,50   4,80   5,10 m	4	86010610-180	41,99	
5 Rhombusprofil N+F <sup>1</sup>	27 x 96 mm	74 mm	L 3,00   4,20   5,10 m	2	18012906-224	53,99	
6 Rhombus-Doppelprofil N+F <sup>1</sup>	28 x 146 mm	132 mm	L 3,00   4,20   5,10 m	2	18012900-224	53,99	
7 Profilbretter N+F <sup>1</sup>	19,5 x 96 mm	86 mm	L 3,00   4,20   4,50   4,80   5,10 m	6	86010550-420	39,99	
8 Blockhausprofil N+F <sup>1</sup>	19,5 x 96 mm	86 mm	L 3,00   4,20   4,50   4,80   5,10 m	6	86010570-420	39,99	
9 Rundkantenprofil N+F <sup>1</sup>	19,5 x 96 mm	86 mm	L 3,00   4,20   4,50   4,80   5,10 m	6	86010580-420	39,99	
10 Rundkantenprofil N+F <sup>1</sup>	19,5 x 146 mm	136 mm	L 3,00   3,60   4,20   5,10 m	6	86010582-420	39,99	


HOLZART		Fichte KDI*, gespundet, technisch getrocknet					
Artikel	Deckbreite			Stck./Bund <sup>2</sup>	Art.-Nr.	€/m <sup>2</sup>	
11 Rauspund N+F <sup>1</sup>	19,5 x 96 mm	86 mm	L 3,00   4,20   4,50   4,80   5,10 m	–	86010590-440	28,99	
12 Rauspund N+F <sup>1</sup>	24 x 121 mm	111 mm	Länge auf Anfrage	–	86010626-224	34,99	
13 Rauspund N+F <sup>1</sup>	28,5 x 146 mm	136 mm	L 3,00   4,00   4,50   5,00 m	–	86010630-210	43,99	

<sup>1</sup> Lieferzeit für Lagerware: prompt. Bitte rechnen Sie für die anderen Hölzer mit einer geringen Lieferzeit <sup>2</sup> Abgabe nur bundweise

\*grün kesseldruckimprägniert



Fassaden - Verkleidung mit Rhombus-Doppelprofil, nordische Fichte grün kesseldruckimprägniert



**Fassadenprofil**  
28/19 x 146 mm,  
mit Nut und Feder,  
glatt gehobelt oder  
sägerau, KDI\*


## VERKLEIDUNGSPROFILE FÜR HAUS UND GARTEN, NORDISCHE FICHTE KDI\* GRÜN

Fichte ist ein schnellwachsendes Nadelholz, geschätzt wegen seiner gleichermaßen guten technischen Eigenschaften. Es ist vielseitig einsetzbar, leicht zu verarbeiten! Die eigentlich hellfarbigen Profile sind unter Druck wetterbeständig grün imprägniert. Ideal für den Außeneinsatz!



## HOLZ UND FARBE

Fassadenprofile sind auch farbbehandelt möglich! Jeder RAL-Farbtone (vorgrundiert oder endbehandelt auf trockene Ware aus Fichte roh oder Lärche) wird realisiert. Mindestmenge 30 qm, Lieferzeit ca. 4 Wochen. Ihr Fachberater hilft gerne weiter.




**Kombideckel-Profil**  
28 x 146 mm, mit Nut  
und Feder. Achtung!  
Das Kombideckel-Profil  
darf nur senkrecht  
verbaut werden!




**Fasebretter, nordisch**  
22,5 x 121 mm,  
mit Nut und Feder




**Rhombusprofil**  
27 x 96 mm,  
mit Nut und Feder




**Rhombus-Doppelprofil**  
28 x 146 mm,  
mit Nut und Feder




**Profilbretter**  
19,5 x 96 mm,  
mit Nut und Feder



**Blockhausprofil**  
19,5 x 96 mm,  
mit Nut und Feder



**Rundkantenprofil**  
19,5 x 96 mm,  
mit Nut und Feder



**Rundkantenprofil**  
19,5 x 146 mm,  
mit Nut und Feder



**Rauspund**  
19,5 x 96 mm,  
24 x 121 mm,



**Rauspund**  
28,5 x 146 mm,  
mit Nut und Feder

HOLZART		Sibirische Lärche*, gespundet, technisch getrocknet				
Artikel		Deckbreite		Stck./Bund <sup>3</sup>	Art.-Nr.	€/m <sup>2</sup>
1	Fassadenprofil N+F gehobelt <sup>1</sup>	28/19 x 146 mm	135 mm	L 3,00   4,00   5,10 m	2	18012074-224 79,99
2	Fassadenprofil N+F sägerau <sup>1</sup>	28/19 x 146 mm	135 mm	L 3,00   4,00   5,10 m	2	18012073-224 79,99
3	Kombideckel-Profil N+F gehobelt <sup>1</sup>	28 x 146 mm	135 mm	L 3,00   4,00   5,10 m	2	18012072-224 79,99
4	Fasebretter N+F <sup>2</sup>	22,5 x 121 mm	111 mm	L 3,00   4,00   5,10 m	4	86041111-000 64,99
5	Duoprofil N+F <sup>2</sup>	19,5 x 96 mm	86 mm	L 3,00   4,00   5,10 m	–	86042130-420 54,99
6	Duoprofil N+F <sup>2</sup>	19,5 x 146 mm	136 mm	L 3,00   4,00   5,10 m	–	86042129-420 54,99
7	Rhombusprofil N+F <sup>1</sup>	27 x 96 mm	74 mm	L 3,00   4,00   5,10 m	2	18012912-160 79,99
8	Rhombus-Doppelprofil N+F <sup>1</sup>	28 x 146 mm	136 mm	L 3,00   4,00   5,10 m	2	18012909-224 79,99
						€/lfdm.
9	Rhombusprofil York <sup>2</sup>	27 x 65 mm	58 mm	L 4,00 m	–	86080809-160 5,99

<sup>1</sup> Lieferzeit für Lagerware: prompt. <sup>2</sup> Bitte rechnen Sie mit einer geringen Produktionszeit <sup>3</sup> Abgabe nur bundweise  
\*naturbelassen. Wir empfehlen einen Schutzanstrich gegen Bläue und Schimmel.



Fassaden - Verkleidung mit dem Duoprofil, Sibirische Lärche naturbelassen\*



Fassaden - Verkleidung mit Rhombusprofil York, *Sibirische Lärche naturbelassen\**

## VERKLEIDUNGSPROFILE FÜR HAUS UND GARTEN, SIBIRISCHE LÄRCHÉ NATURBELASSEN\*

Das Holz aus der kalten Taiga ist sehr witterungsbeständig. Es eignet sich selbst naturbelassen hervorragend für Außenverschalungen. Die Sibirische Lärche hat eine lange Haltbarkeit, zählt zu den härteren Nadelhölzern und besitzt dementsprechende Festigkeitseigenschaften. Das Kernholz ist gelblich bis rötlich braun und im Licht stark nachdunkelnd.



1  
2



**Fassadenprofil**  
28/19 x 146 mm,  
mit Nut und Feder,  
glatt gehobelt oder  
sägerau, technisch  
getrocknet



3




**Kombideckel-Profil**  
28 x 146 mm, mit Nut  
und Feder, technisch  
getrocknet



4




**Fasebretter**  
22,5 x 121 mm,  
mit Nut und Feder,  
technisch getrocknet



5



**Duoprofil**  
19,5 x 96 mm, mit Nut und  
Feder, technisch getrocknet



6




**Duoprofil**  
19,5 x 146 mm, mit Nut und  
Feder, technisch getrocknet



7



**Rhombusprofil**  
27 x 96 mm,  
mit Nut und Feder



8



**Rhombus-Doppelprofil**  
28 x 146 mm,  
mit Nut und Feder



9




**Rhombusprofil York**  
27 x 65 mm



Fassaden - Gestaltung mit Fassadenprofil, Lärche naturbelassen\*

## VERKLEIDUNGSPROFILE FÜR HAUS UND GARTEN, EUROPÄISCHE LÄRCHENATURBELASSEN\*

Ein trendiges Holz aus der Mitte Europas mit vielfältigen Anwendungsbereichen, gerne gewählt z.B. für die Verschalung von Giebeln und Wänden. Die rötliche Struktur der unbehandelten Lärche färbt sich durch die UV-Strahlung grünlich. Dank natürlicher Eigenschaften (u. a. hoher Harzgehalt) beweist das relativ zähe Holz eine hohe Witterungsbeständigkeit. Es kommt ohne chemischen Holzschutz aus, wenn stehende Feuchtigkeit vermieden wird.



**1**  
**Fassadenprofil**  
29/15 x 142 mm, mit Nut und Feder, Sichtseite fein gesägt, techn. getrocknet




**2**  
**Fassadenprofil**  
29/15 x 141 mm, mit Nut und Feder, glatt gehobelt, technisch getrocknet




**3**  
**Rundkantenprofil**  
19,5 x 96 mm, mit Nut und Feder, technisch getrocknet



**4**  
**Fasebretter**  
22,5 x 121 mm, mit Nut und Feder, technisch getrocknet



**5**  
**Wechselfalzbretter**  
25 x 155 mm, technisch getrocknet



**6**  
**Rhombusprofil York**  
27 x 65 mm

### HOLZART


Europäische Lärche\*, gespundet, technisch getrocknet

Artikel	Deckbreite			Stck./Bund <sup>2</sup>	Art.-Nr.	€/m <sup>2</sup>
<b>1</b> Fassadenprofil N+F fein gesägt <sup>1</sup>	29/15 x 142 mm	120 mm	L 3,00   4,00   5,00 m	2	86041180-240	41,99
<b>2</b> Fassadenprofil N+F glatt gehobelt <sup>1</sup>	29/15 x 141 mm	120 mm	L 3,00   4,00   5,00 m	2	86041056-240	43,99
<b>3</b> Rundkantenprofil N+F <sup>1 3</sup>	19,5 x 96 mm	86 mm	L 2,50–5,00 m	6	86041010-300	39,99
<b>4</b> Fasebretter N+F <sup>1 3</sup>	22,5 x 121 mm	113 mm	L 2,50–5,00 m	4	86041040-180	44,99
<b>5</b> Wechselfalzbretter <sup>1</sup>	25,0 x 155 mm	140 mm	L 3,00   4,00   5,00 m	–	86041050-144	49,99
						€/lfdm.
<b>6</b> Rhombusprofil York 15 Grad abgeschrägt	27 x 65 mm	58 mm	L 2,50   3,00   4,00 m	4	86081809-160	4,99

Artikel	Deckbreite			Stck./Bund <sup>2</sup>	Art.-Nr.	€/m <sup>2</sup>
<b>7</b> Rauspund N+F <sup>1</sup>	19,5 x 96 mm	88 mm	L 3,00   4,00   5,00 m	6	86041030-440	34,99
<b>8</b> Rauspund N+F <sup>1</sup>	22,5 x 121 mm	113 mm	L 3,00   4,00   5,00 m	4	86041035-216	39,99
<b>9</b> Rauspund N+F <sup>1</sup>	28,5 x 121 mm	113 mm	L 3,00   4,00   5,00 m	3	86041036-210	49,99

<sup>1</sup> Lieferzeit für Lagerware: prompt. <sup>2</sup> Abgabe nur bundweise

\*naturbelassen, Douglasie kann beigefügt sein. Wir empfehlen einen Schutzanstrich gegen Bläue und Schimmel. <sup>3</sup> 50 cm-Teilung



**7**  
**8**  
**9**  
**Rauspund**  
19,5 x 96 mm, 22,5 x 121 mm, 28,5 x 121 mm mit Nut und Feder, technisch getrocknet





Rhombus Fassadenprofil in **Robinie naturbelassen**

## VERKLEIDUNGSPROFILE FÜR HAUS UND GARTEN, RHOMBUS FASSADENPROFIL – ROBINIE

Bei der Robinie entsteht durch die UV-Strahlen der Sonne nach ca. 6 Monaten eine besonders schöne silbrig-graue Patina, die keine weitere Oberflächenbehandlung benötigt. Wird dies nicht gewünscht, so können verschiedene Farbtöne durch Veredelung unseres pigmentierten Joda®Color Wetterschutzöls wiederhergestellt und bei regelmäßiger Anwendung erhalten werden.

**TIGA2-Clip:** Fassadenverbinder zur verdeckt liegenden Befestigung von speziell profilierten Leisten. Optimal für einen montagefreundlichen Ablauf.

HOLZART		Robinie		
Artikel			Art.-Nr.	€/lfdm.
Rhombusprofil keilgezinkt	21 x 60 mm	L 5,00 m	82020844-221	6,99
Rhombusprofil keilgezinkt, für „TIGA-Clipsystem“	21 x 80 mm	L 4,00 m	82020853-204	8,49

Das Rhombus-Profil ist zur normalen (sichtbaren) Verschraubung von außen oder für das TIGA Clip-System. Beide Profile sind in der Länge keilgezinkt wetterfest verleimt.

MATERIAL		EDELSTAHL A2		
Artikel			Art.-Nr.	€/Pak.
Fassadenverbinder-Startteil Edelstahl A2 inkl. Schrauben*	50 Stück		84072718-000	87,99
Fassadenverbinder für „TIGA“ inkl. Schrauben* **	Set à 100 Stück		84072714-000	139,99
Fassadenverbinder für „TIGA“ inkl. Schrauben* **	Set à 400 Stück		84072716-000	499,99

\*Schrauben: UNIA 4,2 x 28mm, rostfreier Edelstahl mit schwarzer Oberfläche. \*\*100 Stück reichen für ca. 3m² Fläche.



**Rhombusprofil TIGA**  
21 x 80 mm,  
mit Nut und Feder



**Rhombusprofil**  
21 x 60 mm





*Kinderspielhaus **Ida** – Schwedensommer für Kids!*



*Kinderbank **Carlson***



*Sandkiste **Merle***



*Modulspielanlage **Rasmus***

## SPIELGERÄTE

### SPIEL UND SPASS – NICHT NUR IM GARTEN



*Gummiball*

Für die Sinne der Kinder werden die hier präsentierten Ideen zu einer kleinen Erfahrungswelt für sich. Das große Joda®Holzspielzeug „erzählt“ von der Natur. Die bewährten Spielgeräte sind aus extra massivem Holz gefertigt. Kennzeichen: besonders stabil, dauerhaft und natürlich warm. Für Ihre kleinen Lieblinge nur das Beste. Alle Anlagen sind bereits vorgefertigt und einfach aufzubauen. Viele Geräte sind zusätzlich mit dem TÜV-Siegel ausgezeichnet (gilt nur für ausgewiesene Kombinationen, bei Änderungen bauseitige Abnahme erforderlich).

Konzipiert wurden die robusten Spielgeräte für den privaten Einsatz im Garten. Lösungen für öffentliche Bereiche sind extra gekennzeichnet.



*Schaukel Frida*

#### INHALT

Schaukeln + Spielanlagen	<b>290 - 299</b>
Spielgeräte-Zubehör	<b>300 - 305</b>
Spielhäuser	<b>306 - 309</b>
Reck / Federtiere	<b>310 - 311</b>
Kinderbank + Wippe	<b>312</b>
Sandkisten	<b>313 - 317</b>
Spielanlagen für öffentliche Bereiche	<b>318 - 319</b>
Schaukel für öffentliche Bereiche	<b>320 - 322</b>
Spielgeräte-Zubehör für öffentliche Bereiche	<b>324 - 326</b>
Spiel-Lokomotive	<b>327</b>

*Alle Maße in diesem Kapitel sind ca. Angaben.*



Kanholz-Doppelschaukel **Kati** mit Kletterpodest

## KATI & FREDDY – Kanholz-Doppelschaukeln

Die noch naturbelassene Grundkonstruktion wird aufwendig ausgeklinkt, so dass mit den starken Pfosten (9 x 9 cm) ein extrem belastbarer Schaukelbausatz entsteht.



Ausführliche Informationen finden Sie auf Seite 304 oder unter [www.tuev-sued.de/ps-zert](http://www.tuev-sued.de/ps-zert)



Detail-Ansicht Schaukelsitz



Kanholz-Doppelschaukel **Freddy**

### HOLZARTEN

Lärche\*

#### Artikel, L x T x H / cm

Art.-Nr.

€/Stck.

<b>Kati</b> <b>B</b>		
360 x 190 x 213 Kanholz-Doppelschaukel m. Podest	84070632-004	649,99
<b>Freddy</b> <b>B</b>		
300 x 190 x 213 Kanholz-Doppelschaukel	84070630-004	449,99

**Technik:** Diese Schaukel-Bausätze entsprechen den aktuellen Sicherheitsanforderungen des TÜV. Die verwendeten Materialien und Zubehörteile entsprechen der DIN EN 71 für den privaten Gebrauch im Außenbereich. Geeignet für Kinder v. 3–12 Jahren (max. 70 kg). Inkl. geblasene PE-Schaukelsitze, Kleineisen, Schaukelhaken. Weiteres Zubehör ab Seite 300. Kati/Freddy: Stärke A-Ständer und Sattelbalken ca. 90 x 90 mm.

**B** = Auftragsbezogene Fertigung – nicht ständig ab Lager verfügbar. Bitte beachten Sie in der Regel eine Lieferzeit von 2–3 Wochen. \*naturbelassen. Wir empfehlen einen Schutzanstrich gegen Bläue und Schimmel.



Robinien-Doppelschaukel *Mia* aus naturbelassener Robinie

## MIA – Robinien-Doppelschaukel

Der besonders langlebige Schaukel-Bausatz ist aus naturgewachsenen Hartholzstämmen gefertigt (Ständer bis zu Ø 10 cm). „Mia“ ist auch ohne chemischen Holzschutz sehr beständig. Durch die naturkrumme Charakteristik der geschliffenen Robinie ist jede Kinderschaukel ein Unikat (eine Stärkenvariation von bis zu 30% ist zu tolerieren).

### HOLZARTEN

Robinie\*

Artikel, L x T x H/cm

Art.-Nr.

€/Stck.

Mia

350 x 200 x 234 Robinien-Doppelschaukel | 82020705-004 599,99

**Technik:** Diese Schaukel-Bausätze entsprechen den aktuellen Sicherheitsanforderungen des TÜV. Die verwendeten Materialien und Zubehörteile entsprechen der DIN EN 71 für den privaten Gebrauch im Außenbereich. Geeignet für Kinder v. 3–12 Jahren (max. 70 kg). Inkl. geblasene PE-Schaukelsitze, Kleisen, Schaukelhaken. Weiteres Zubehör ab Seite 304. Mia: Vormontierter Bausatz, aus Robinien-Rundholz, geschält und geschliffen, A-Ständer Ø ca. 8 - 10 cm, Sattelbalken Ø ca. 10 - 12 cm, die A-Ständer müssen in ein ca. 70 cm tiefes Erdloch eingelassen und mit Beton vergossen werden. Verbindungen aus rostfreiem Edelstahl, Schaukelgehänge verzinkt. \*naturbelassen

### Robinie ist eine der haltbarsten Holzarten aus Europa.

Die geschälten und geschliffenen Robinienstämme sind auf natürliche Weise resistent, wirken ursprünglich und naturnah. Robinie erfordert keinen chemischen Holzschutz und ist eine bewährte Tropenholz-Alternative.

Die Hölzer sind deutlich schwerer als zum Beispiel Nadelholz, sie sind entsprechend schwerer zu bearbeiten. Mögliche Rissbildungen sind zulässig und stellen kein erhöhtes Gefahrenpotential dar. Das frische Holz ist anfangs gelblich, dunkelt aber rasch nach und erhält bald eine edle, grau-silbrige Patina.

Bitte beachten Sie: Bewittertes Holz ändert seine Färbung – das Verstocken des Splintholzes zählt zu den natürlichen Eigenschaften der Robinien-Pfähle.



Detail-Ansicht Robinien-Doppelschaukel *Mia*



...zum Wohlfühlen: Beständiger Spielspaß mit druckimprägniertem Holzideen

## FÜR LANGE HALTBARKEIT

Damit Sie lange Freude an den Spielgeräten aus imprägniertem Gartenholz haben, ist eine sachgemäße Verarbeitung ratsam. Dies gilt besonders bei Erdkontakt, denn im Erdreich direkt eingesetztes Holz ist ständig mit Nässe in Kontakt. Dies fördert leider die Fäulnis im Holz. Fachleute beachten zwei einfache Grundregeln:

### 1. Imprägniertes Holz

darf bei Erdkontakt auf keinen Fall gesägt, gehobelt oder gebohrt werden. An so bearbeiteten Stellen wäre das Holz nicht ausreichend geschützt. Joda® empfiehlt, Schnitte mit einem Holzschutzmittel nachzubehandeln.

### 2. Staunässe

schadet fast jedem Holz. Daher ist stets auf eine gute Drainage (Wasserablauf) zu achten. Der Verbau von Holz sollte in einem Bett aus grobem Kies erfolgen, der gibt Feuchtigkeit schnell wieder ab. Ein Einbau direkt in den feuchten Mutterboden ist nicht zu empfehlen.

## BESSER SCHWINGEN! – SCHAUKELKLASSIKER FÜR JEDES KINDESALTER

Als beste Ausrüstung zum Toben im Freien: Die massiven Joda®Bausätze – aus wetterbeständig chromfrei druckimprägniertem Holz – sind zusammen mit dem TÜV entwickelt worden.

### Joda®Aufbau-Tipp I:

Wenn kleine und große Kinder durch die Luft schwingen wollen, brauchen sie etwas Platz. Der sichere Raum zum Schwingen: Nach vorn und hinten sollten ca. drei Meter Platz vorgesehen werden.

### Joda®Aufbau-Tipp II:

Sorgen Sie für den sicheren Stand der Schaukeln. Kinder toben wild herum. Die Pfosten sollten mit dem Erdbefestigungs-Set (Zubehör s. Abb.) fixiert werden. Die standsicheren Konstruktionen können dann auch große Schaukler vertragen. Der Boden unterhalb des Schaukelbereiches sollte weich sein – Rasen und Sand bieten sich an.

HOLZARTEN		Kiefer-KDI*
Artikel, B x T x H / cm		Art.-Nr. €/Stck.
<b>Lina</b>		
250 x 205 x 226	Einzel Schaukel	84061700-010 199,99
<b>Frida</b>		
350 x 205 x 226	Doppelschaukel	84070595-010 249,99
<b>Lasse</b>		
400 x 205 x 260	Doppelschaukel	84061704-006 369,99
<b>Lotta</b>		
500 x 248 x 304	Doppelschaukel	84160705-004 699,99
<b>Schaukelsitz Lotta</b>		
44 x 16,5 x 8,5	rot	84070499-020 19,99
<b>Strickleiter Lotta, L / m</b>		
2-3	aus Hartholz	84070498-015 59,99
<b>Bodenverankerungs-Set</b>		
4er-Set	feuerverzinkter Stahl	84061006-020 19,99

**Technik:** Spielgeräte-Bausätze für den Hausgebrauch nach DIN EN 71. Geeignet für Kinder von 3–12 Jahren (max. 70 kg). Frida/Lasse/Lina: Rundholzständer Ø 9 cm, ein Sattelbalken Ø 10 cm, vier Kopfbänder Ø 8 x 68 cm, geblasene PE-Schaukelsitz(e), Kleisenen, Schaukelschellen. Weiteres Zubehör ab Seite 305. Lotta: Rundholzständer Ø 12 cm, Sattelbalken Ø 14 cm, Höhe Kletterpodest 150 cm mit 2 Leitern (ca. 100 cm breit), inkl. 1 Strickleiter, 1 Kletterseil, 1 geblasenen PE-Schaukelsitz, Kleisenen, Schaukelhaken. Zubehöridee Lotta/Lasse: große Rutschwanne. \*grün kesseldruckimprägniert

### Zubehör-Übersicht

(ausführliche Informationen zu den Zubehör-Artikeln für Schaukeln ab Seite 304)



Schaukelzubehör

### Zubehör-Übersicht

(Joda®color finden Sie ab Seite 158)



Farbe/Holzschutz



**Lotta**, robuste Doppelschaukel mit Kletterpodest (Höhe 150 cm)



**Frida**, robuste Doppelschaukel



**Das TÜV-Siegel**

mehr Informationen über das Prüfzeichen „Sicherheit geprüft“ finden Sie auf [www.tuev-sued.de/ps-zert](http://www.tuev-sued.de/ps-zert). Es steht für geprüfte Sicherheit und es gilt für alle Schaukeln dieser Seite! Noch mehr Spielspaß: Ideen für eine individuelle Anpassung der Anlagen finden Sie ab Seite 300.



**Lasse**, Doppelschaukel mit Kletterpodest (Höhe 150 cm)



**Lina**, robuste Einzelschaukel



## RASMUS – DIE MODUL-SPIELANLAGE

Ein starkes Spielvergnügen,  
das sogar mitwachsen kann!

Kletter-Action, rutschen, toben – hier spielt jedes Kind wie es will. Rasmus – das ist eine starke Spielwelt mit individuellen Anbau-Möglichkeiten. Ein Pädagogisch wertvoller Modul-Bausatz! Vorbereitete Elemente aus wetterbeständigem Nadelholz (KDI-grün), fein gehobelt/gefäst.

Rasmus passt sich Ihren Vorstellungen an und ist nachträglich immer wieder altersgerecht erweiterbar. Um das Sechseck-Grundmodul (Rasterbreite 150 cm) bauen Sie Ihre ganz eigene Spiellandschaft, wählen Sie aus insgesamt 20 spielaktiven und TÜV-geprüften Modulen (weitere Auswahl auf der Folgeseite); stets weit vorgefertigt, mit klarer Aufbauanleitung; inkl. Befestigungsmaterialien.

Spielgeräte-Bausätze für den Hausgebrauch nach DIN EN 71.

**Details zu den Rasmus Anbauteilen finden Sie auf den nächsten Seiten!**

### Spielanlage Rasmus, TÜV-geprüft

HOLZARTEN		Kiefer KDI*
Artikel		Art.-Nr. € /Stck.
<b>1 Rasmus Grundmodul, B x T x H / cm B</b>	260 x 300 x 245	84051000-004 799,99
<b>Pfostenanker, H-Form, 91 mm</b>		
	5 x 60 x 600 mm, verzinkt	91040806-200 17,99
<b>Rasmus Anbaumodule</b>		
<b>2</b> Kletterwand	B	84051001-000 499,99
<b>3</b> Kletterrampe	B	84051009-000 249,99
<b>4</b> Kletternetz 45°	B	84051007-000 499,99
<b>5</b> Kletternetz 70°	B	84051008-000 499,99
<b>6</b> Torwand oben	B	84051012-000 189,99
<b>7</b> Torwand unten	B	84051013-000 219,99
<b>8</b> Durchgangs-Zaunelement	B	84051015-000 69,99
<b>9</b> Zaunelement „geschlossen oben“	B	84051016-000 79,99
<b>10</b> Zaunelement „geschlossen unten“	B	84051017-000 79,99
<b>11</b> Hangelleiter	B	84051006-000 489,99
<b>12</b> Balancierbalken	B	84051010-000 279,99
<b>13</b> Geländer-Handlauf	B	84051005-000 19,99
<b>14</b> Sandkasten mit 3 Sitzbrettern	B	84051018-000 189,99
<b>15</b> Turmleiter	B	84051014-000 119,99
<b>16</b> Doppelschaukel	B	84051002-000 299,99
<b>17</b> Einzelschaukel mit Kragarm**	B	84051003-000 299,99
<b>18</b> Einzelschaukel mit Leiter**	B	84051004-000 499,99
<b>19</b> Feuerwehr-Rutschstange, Metall rot pulverbesch.B		84051011-000 149,99
<b>20</b> Rutschwanne groß für Podesthöhe 150 cm, rot		84070515-070 139,99

B = Auftragsbezogene Fertigung – nicht ständig ab Lager verfügbar. Bitte beachten Sie in der Regel eine Lieferzeit von 2–3 Wochen. \*grün kesseldruckimprägniert

\*\*Geeignet für Kinder von 3–12 Jahren (max. 70 kg)





Spielvergnügen mit der Modulanlage Rasmus (Abbildung Rutsche abweichend)



Modul Kletternetz



Torwand-Module



Modul Kletterrampe



Modul Turmleiter



Modul Hängelleiter




Ausführliche Informationen finden Sie auf Seite 300 oder unter [www.tuev-sued.de/ps-zert](http://www.tuev-sued.de/ps-zert)



**1**  
**Grundmodul\***

Sechseckige Anlagen-Basis mit erhöhter Bewegungsebene. TÜV-geprüfter Bau-satz. Gesamthöhe 245 cm, Podesthöhe 150 cm mit solidem Kiefer-KDI-Bodenbelag 44 x 95 mm. Fläche ca. 260 x 300 cm, Pfosten 9 x 9 cm. Das Modul dient als „Andockstation“ für die 150 cm breiten Spielmodule.




**2**  
**Kletterwand**

Besonders spielstark! 150 cm breite Elemente (vorgefertigt) plus Geländer. Höhe: 104 (oben) und 114 cm (unten), inklusive 15 Klettersteinen aus Kompositmaterial mit eingebauten Metallringen.



**3**  
**Klettterrampe\***

Immer leicht bespielbar! Inklusive profiliertem Holz-Rampe ca. 100 x 175 cm, witterungsbeständiges PH-Kletterseil Ø 26 mm, massives Geländer 6 x 9,5 cm als oberer Abschluss.



**4**  
**Kletternetze**

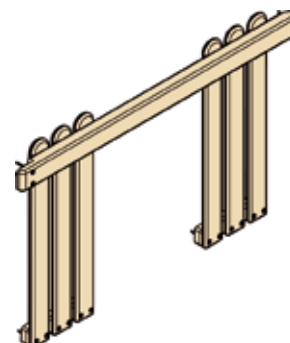
Rampen-neigung 45° (Maß ca. 150 x 240 cm) oder 70° (Maß ca. 150 x 230 cm), seitlich solide Pfosten 9 x 9 cm, inklusive witterungsbeständiges PH-Netz Ø 12 mm (Maschenweite 25 x 25 cm).

**5**



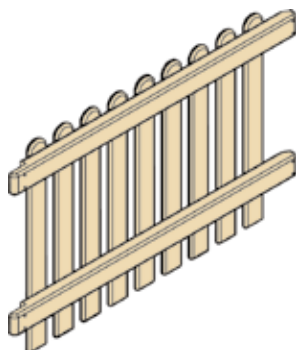
**6**

**Torwand\*** oben und unten  
Hält Profi-Schüssen stand! Loch-Ø 45 cm. Maß: ca. 125 cm hoch (mit zwei Löchern, Montage unter dem Podest), ca. 150 x 83 (mit einem Loch, Montage oben). Inklusive Geländer.

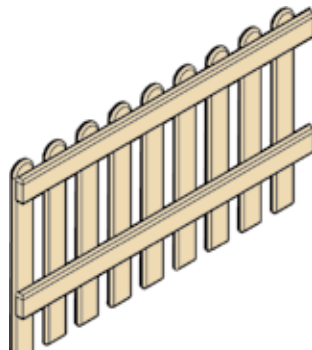


**8**  
**Durchgangs-Zaunelement\***

Maß ca.: 150 x 96 cm. Staketen 24 x 95 mm, geschraubte Riegel. Verwendung nur oben zusammen mit Rutschwanne oder Rutschstange!



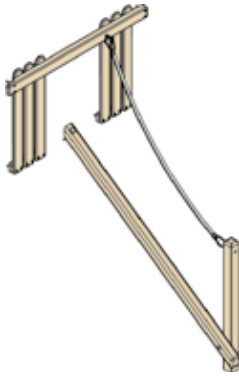
**9**  
**Zaunelement „geschlossen-oben“\***  
Maß ca.: 150 x 96 cm. Staketen 24 x 95 mm, geschraubte Riegel. Dient als solider Abschluss, nur oben am Grundmodul zu verwenden.



**10**  
**Zaunelement „geschlossen-unten“\***  
Maß ca.: 137 x 80 cm. Staketen 24 x 95 mm, geschraubte Riegel. Dient als solider Abschluss, nur unten am Grundmodul zu verwenden.



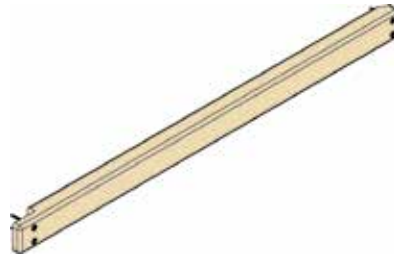
**11**  
**Hangelleiter\***  
Fördert intensiv die Bewegung! Maß ca.: 150 x 253 x 238 cm (B x L x H). Leiter 78 cm breit, Sprossen 45 mm. Inklusive Zaunelement mit Durchgang.



**12**

**Balancierbalken\***

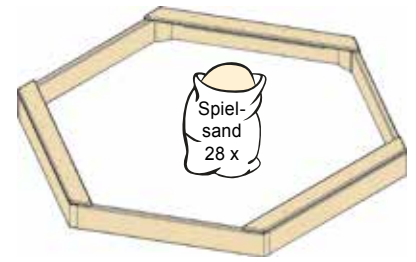
Modul 150 x 174 cm mit Geländer und Kletterseil. Inklusive Zaunelement mit Durchgang. Massivholz-Balken 9 x 9 cm; wetterbeständiges PH-Seil Ø 26 mm, Länge 3,00 m, inklusive Karabiner.



**13**

**Geländer-Handlauf\***

Oberer Grundmodul-Abschluss. Maß ca.: 6 x 9,5 x 150 cm. Material: Kiefer, grün druckimprägniert, gehobelt und gefast.



**14**

**Sandkasten\***

Geschützter „Buddelplatz“ unter der Grundmodul-Ebene. Maß ca.: 279 x 242 x 22,5 cm, mit drei gerundeten Sitzbrettern 156 x 14,5 x 0,3 cm.



**15**

**Turmleiter\***

„Basis-Zugang“ auf das Grundmodul. Leiter: B 60 cm, L 192 cm. Gesamthöhe ca. 234 cm, Sprossen 45 mm, inklusive Zaunelement mit Durchgang.



**16**

**Doppelschaukel\***

Starkes Doppel mit Stecksystem. Pfosten und Balken 9 x 9 cm, inkl. Schaukelhaken und 2 PVC-Sitzen. Gesamt-Breite 345 cm, Höhe: 244 cm, Tiefe 286 cm.



**17**

**Einzelschaukel mit Kragarm\***

Der Spiele-Klassiker! Pfosten/Balken 9 x 9 cm, inklusive stabilem PH-Kletterseil mit Knoten, Schaukelsitz und -haken. Maß: 400 x 244 x 286 cm (B x H x T).



**18**

**Einzelschaukel mit Leiter\***

Mit 100 cm breiter Leiter; solide Sprossen 45 mm stark! Pfosten/Balken 9 x 9 cm; inklusive Schaukelhaken und PVC-Sitzen. Maß: 420 x 244 x 286 cm (B x H x T).



**19**

**Feuerwehr-Rutschstange**

Gebogene Stange ca. 280 x 50 cm (L x T), aus pulverbesch. Metall, Ø 30 mm stark.

*Anbau bei Rasmus nur im Verbund mit dem Durchgangs-Zaunelement!*



**20**

**Rutschwanne\* groß**

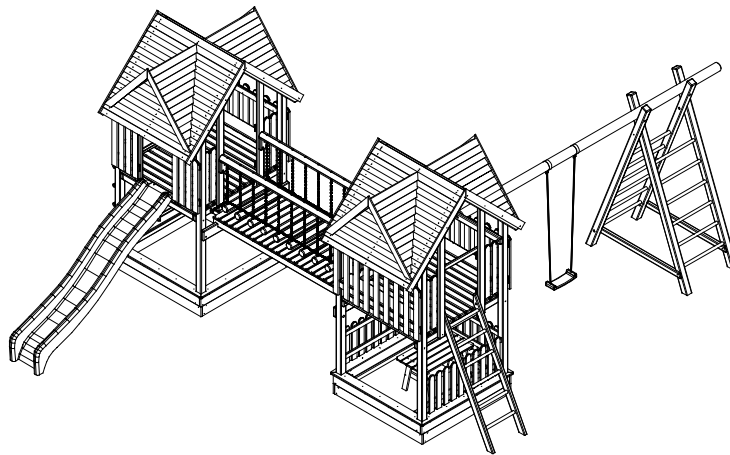
Einteilig aus rotem Kunststoff. Mit Vorsprung zum korrekten Anlegen an die Plattform, passend für Höhen von ca. 150 cm. Breite oben 50 cm, Länge 295 cm; Wanne ohne Schrauben.

*Anbau bei Rasmus nur im Verbund mit dem Durchgangs-Zaunelement!*

*\*Geeignet für Kinder v. 3–14 Jahren (max. 70 kg).*

## RONJA

Eine robuste, vorgefertigte Spiellandschaft mit Format: Hier haben die Kinder alle Möglichkeiten sich auszutoben. Wie „Ole“, jedoch um Turm, Dachgauben, Brücke und überdachten Picknick-Platz (mit Tisch und zwei Bänken) ergänzt. Absolut kindgerechter Spielspaß aus Massivholz. Geeignet für Kinder v. 3–12 Jahren.



### Spielanlagen und Spieltürme, TÜV-geprüft

HOLZARTEN		Kiefer KDI*	
Artikel, B x T x H/cm		Art.-Nr.	€/Stck.
<b>Spielanlage Ronja</b>			
618 x 615 x 350	B	84061049-000	5.999,99
<b>Fundament-Set Ronja</b>			
zur sicheren Befestigung der Spielanlage Ronja	ohne Beton	84061002-000	379,99
<b>Spielanlage Ole</b>			
618 x 468 x 350	B	84061048-003	2.199,99
<b>Fundament-Set Ole</b>			
zur sicheren Befestigung der Spielanlage Ole	ohne Beton	84061001-000	189,99
<b>Spielturm Oscar</b>			
205 x 153 x 350	B	84062047-003	1.499,99
<b>Fundament-Set Oscar</b>			
zur sicheren Befestigung des Spielturmes Oscar	ohne Beton	84061009-000	179,99
<b>Kletterwand Ole/Oscar, B x H/cm</b>			
100 x 198	Zubehör für Spielanlage Ole + Spielturm Oscar	B 84061046-000	399,99

B = Auftragsbezogene Fertigung – nicht ständig ab Lager verfügbar. Bitte beachten Sie in der Regel eine Lieferzeit von 2–3 Wochen. \*grün kesseldruckimprägniert



#### Früh übt sich!

Kletterwand statt Leiter – angesagte Ausstattungs-Idee (optional) mit Klettersteinen auf solider Holzkonstruktion (Nadelholz). Element ohne TÜV-Prüfung, einfacher Anbau an den Spielturm Oscar. Geeignet für Kinder v. 3–12 Jahren.

#### Komplett mit Rutsche!

Im Lieferumfang schon dabei: 50 cm breite Rutsche (295 cm lang) aus hochwertigem Kunststoff, rot (siehe Seite 301)



#### Spielaktiver Schwung!

Die „Wackelbrücke“ in 135 cm Höhe hat einen festen Sicherheitsboden. Die Kombination aus verzinkten Ketten und Rundhölzern wird zur „Herausforderung“ an das kindliche Geschick.

#### Spielgeräte-Bausätze

für den Hausgebrauch nach DIN EN 71. Die vorgefertigten Anlagen „Ole“, „Oscar“ (ohne Rutsche!) und „Ronja“ werden aus starkem Nadelholz (Sattelbalken Ø 12 cm, Ständer 9 x 9 cm, sauber gefräst bzw. glatt gehobelt/gefäst, wetterbeständig druckimprägniert) gefertigt. Die TÜV-geprüften Bausätze bestehen aus: Spielturm (350 cm hoch), Rutsche, Schaukel (mit PE-Schaukelsitz, Schellen, geeignet für Kinder v. 3–12 Jahren (max. 70 kg), Massivholz-Leiter (60 cm breit) mit eingel. Sprossen und überdachter Sandkiste (150 x 150 cm). Optionales Fundament-Set besteht u. a. aus Joda®Spezial-Pfostenschuh.



Ausführliche Informationen finden Sie auf Seite 300 oder unter [www.tuev-sued.de/ps-zert](http://www.tuev-sued.de/ps-zert)



Spiel-sand  
28 x



Mit einem Herz für Kinder traumhaft kombiniert: Spielanlage Ronja



Spiel-sand  
14 x



Spiel-sand  
14 x

Das schönste Spielzimmer: Mit der Spielanlage Ole erobern die Kinder den Garten

Spielturm Oscar (Rutsche optional)

**OLE**

Komplettes Bewegungsspiel an der frischen Luft. Mit überdachtem Turmhaus (150 x 150 cm, Plattform-Podesthöhe 150 cm) und Sandkiste. Inkl. 50 cm breiter Kunststoff-Rutschwanne (295 cm lang). Sattelbalken Ø 12 x 450 cm. Ohne Fundament-Set. Stellfläche für Anlage: 155 x 450 cm (zzgl. Auslage Leiter: 85 cm/Rutsche 235 cm). Max. Höhe Sattelbalken 241 cm. Geeignet für Kinder v. 3–12 Jahren. Einfache Montage durch vorbereitete Bauteile (Dachplatten, Leiter, Klettergerüst mit eingelassenen Sprossen, Wandelemente etc.).

**OSCAR**


Platz zum Austoben! Turm-Bausatz inkl. Leiter, ohne Rutsche. Vorgefertigt für Anbau einer Kletterwand oder der großen Rutschwanne (nicht im Lieferumfang enthalten!, siehe Seite 309). Bauweise analog der „Spielanlage Ole“. Material: Nadelholz, druckimprägniert. Einfache Montage! Stellfläche Turm: 155 x 155 cm (zzgl. Auslagen). Ohne Fundament-Set, inklusive Leiter und Kleiseisen.



## Details zur TÜV-Zertifizierung

Bezeichnung	Artikelnummer	geprüft nach	Zertifikat-Nr.	TÜV-Stelle	Seite
Fallschutzplatte (rotbraun)	84070497	DIN EN 1176-1	R 60028977	TÜV Rheinland	301
Kletternetz	84070543	DIN EN 71	44 780 14 406 747-002	TÜV Nord	301
Abdeckung (rot) Ø 80 mm, Ø100 mm, Ø120mm, Ø140mm, Ø160mm	84070533, 84070534, 84070535, 84070536, 84070537	DIN EN 71	TRHYP1203003/02	TÜV Nord	301
Feuerwehr Rutschstange	84051011	DIN EN 1176	B 15 10 28038 037	TÜV Süd	301
"Rutschwanne klein (versch. Farben)"	84070514, 84073503, 84073502, 84071514	DIN EN 71	44 321 11 402223-003	TÜV Nord	301
"Rutschwanne groß (versch. Farben)"	84070515, 84073501, 84073500, 84071515	DIN EN 71	44 321 11 402223-003	TÜV Nord	301
Seilbahn (rot)	99013405	DIN EN 71	44 780 13 406 747-006	TÜV Nord	302
Nestschaukel (schwarz/blau)	99013401	DIN EN 71	NBTY201401416	SGS	302
Schaukelboje (rot)	99013404	DIN EN 71	(5416)342-0022A	Bureau Veritas	303
Nestschaukel/Hängematte (versch. Farben)	99013404, 99013406	DIN EN 71	NBHL1805007697TY	SGS	303
Klettersteine	84070506	DIN EN 1176	B 15 10 28038 037	TÜV Süd	304
Schaukelsitz	84070505	DIN EN 71	44 321 12 407453	TÜV Nord	304
Schaukelsitz Lotta	84070499	DIN EN 71	44 321 12 407453	TÜV Nord	292
Babysitz	84060755	DIN EN 71	HZP1111027-01/01	TÜV Nord	304
Turngeräte-Set	84060750	DIN EN 71		TÜV Rheinland	304
Tellerschaukel	84070509	DIN EN 71	44 321 12 403975	TÜV Nord	304
Babyschaukel	84070503	DIN EN 71	44 321 12 407487	TÜV Nord	304
Brettschaukel	84070504	DIN EN 71	44 328 13775101	TÜV Nord	304
Strickleiter (2000 lang)	84070508	DIN EN 71	44 328 13775104	TÜV Nord	304
Kletterseil (PP)	84070507	DIN EN 71	44 328 13775104	TÜV Nord	304
Reckstange kurz	84070512	DIN EN 71	44 780 13406747-005	TÜV Nord	310
Reckstange lang	84070513	DIN EN 71	44 780 13406747-005	TÜV Nord	310
Federtiere	84074503, 84074502, 84074500, 84074501	DIN EN 1176	Z-B-12-08-5088-001/700 619	TÜV Süd	311
Kletterseil	84070566	DIN EN 1176	B 15 10 28038 037	TÜV Süd	325
Strickleiter	84070565	DIN EN 1176	Z-NL-09-03-700 033-11 REV 1	TÜV Süd	325
Tellerschaukel	84074550	DIN EN 1176	R 0024289	TÜV Rheinland	325
Rutschwanne	84070567	DIN EN 1176	Z2 10 1028038 029	TÜV Süd	325
Metallrutsche	84072502	DIN EN 1176	Z2 10 1028038 029	TÜV Süd	325
Wippen-Set		DIN EN 1176	B 11 02 28038 030	TÜV Süd	325
Balancier-Fuß	84072501	DIN EN 1176	B 15 10 28038 037	TÜV Süd	325
Profi-Schwinghaken	84070901, 84070902	DIN EN 1176	B 11 02 28038 030	TÜV Süd	326
Profi-Schaukelhaken	84070900	DIN EN 1176	B 11 02 28038 030	TÜV Süd	326

TÜV-geprüft – Details s. Seite 300



**3 Fallschutzplatten**

aus Gummi als aufpralldämmender Belag von Spielplätzen (laut EN 1177). Zugelassen für eine Fallhöhe bis 1 m. Rotbraun, mit Verbindungssteckern, Abmessungen 50 x 50 cm, 3 cm stark (weitere Stärken für größere Fallhöhen auf Anfrage); Gewicht 4 kg.

TÜV-geprüft – Details s. Seite 300



**5 Kletternetz**

Starkes PH-Netz mit handgeknüpften Knoten, Seildurchmesser 12 mm. Maschenweite 250 x 250 mm. Befestigungsmöglichkeiten mit offener Schlaufe. Achterhaken aus verz. Stahl, schwarze Seilverbindung aus PP. Geeignet für Kinder ab 3 Jahren.

Abb. zeigt Montagebeispiel an einem Holzrahmen (nicht im Lieferumfang enthalten).

TÜV-geprüft – Details s. Seite 300

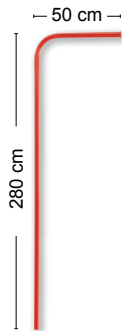


**2 Abdeckungen**

Kunststoff-Abdeckstopfen für runde Pfosten (Farbe rot). UV-beständig mit einer matten Struktur. Die Befestigungsschraube in der Mitte ist mit einem unabnehmbaren Stopfen geschützt (Schrauben bis Ø 6 mm).



TÜV-geprüft – Details s. Seite 300



**1 Feuerwehr-Rutschstange**

Gebogene Stange ca. 280 x 50 cm (L x T), aus pulverbesch. Metall, Ø 3 cm stark. Ohne Befestigungsmaterial.

Abb. abweichend!



TÜV-geprüft – Details s. Seite 300



**4 Rutschwanne**

Einteilig aus Kunststoff. Mit Vorsprung zum korrekten Anlegen an eine Plattform (z. B. „Bock mit Podest“). Breite oben 50 cm. Geeignet für Kinder ab 3 Jahren. **Kleine Wanne** (235 cm lg.) für Plattform-Höhen von ca. 120 cm, Gewicht 9 kg. **Große Wanne** (295 cm lg.) für Höhen von ca. 150 cm, Gewicht 11 kg (ohne Schrauben), zu „Rasmus“ passend.

Erhältlich in den Varianten Rot u. Blau. Abb. abweichend – Formbeispiele



**Spielgeräte-Zubehör**

Artikel	Art.-Nr.	€/Stck.
<b>1 Feuerwehr Rutschstange, L x T</b>		
Ø 3, 280 x 50 cm rot	84051011-010	149,99
<b>2 Abdeckungen</b>		
Ø 10 cm rot	84070534-020	6,99
Ø 12 cm rot	84070535-020	7,99
Ø 14 cm rot	84070536-020	8,99
Ø 16 cm rot	84070537-020	9,99
<b>3 Fallschutzplatten, B x T x H</b>		
50 x 50 x 3 cm rotbraun	84070497-060	19,99
<b>4 Rutschwanne klein</b>		
für Podesthöhe 120 cm rot	84070514-090	119,99
für Podesthöhe 120 cm blau	84071514-080	119,99
<b>Rutschwanne groß</b>		
für Podesthöhe 150 cm rot	84070515-070	139,99
für Podesthöhe 150 cm blau	84071515-070	139,99
<b>5 Kletternetz, B x H</b>		
150 x 200 cm beige	84070543-003	259,99

Zubehör für den Hausgebrauch nach DIN EN 71



## 1 Nestschaukel

Sitz aus wasserabweisendem Polyester-Segeltuch-Material, inkl. PP-Seilen (Seillänge einstellbar), Bausatz, bis zu 150 kg belastbar.  
Für Kinder ab 36 Monaten.  
Sattelbalken Höhe: 200 - 240 cm.

## 4 Seilbahn, rot

Seilbahn-Spaß für den eigenen Garten: Kann einfach an jedem Baum montiert werden. Gehäuse aus hochwertigem spritzgegossenem Polyamid (PA), Innenteil des Schlittens aus Metall, Kabelspanner aus verzinktem Stahl, Griffe mit Antirutschoberfläche.



Lieferumfang Seilbahn



Detail-Ansicht: Innenteil des Schlittens aus Metall





**3 Schaukelboje, rot**  
 Kann als Schaukel, Kick- oder Boxball verwendet werden (je nach Aufhänge-Höhe), Ring und Stellacht aus verzinktem Stahl, schwarze Seilverbindungen aus Polypropylen, mit Aufblasventil (wird nicht aufgeblasen ausgeliefert). Sattelbalken Höhe: 200 - 240 cm.



Detail-Ansicht der schwarzen Seilverbindungen



**2 Nestschaukel/Hängematte**  
 Kann als Schaukel oder Hängematte verwendet werden. Sitz aus wasserabweisendem Polyester-Segeltuch-Material, inkl. PP-Seilen (Seillänge einstellbar), Bausatz, bis zu 150 kg belastbar. Für Kinder ab 36 Monaten. Sattelbalken Höhe: 200 - 240 cm.



Nestschaukel/Hängematte auch in schwarz erhältlich

**Spielgeräte-Zubehör**

Artikel	Art.-Nr.	€/Stck.
<b>1 Nestschaukel, Ø x H</b> 98 cm, 6 cm	schwarz/blau	99013401-004 <b>89,99</b>
<b>2 Nestschaukel/Hängematte, B x L</b> 70 x 170 cm	schwarz	99013403-004 <b>189,99</b>
70 x 170 cm	magenta/limone	99013406-004 <b>189,99</b>
<b>3 Schaukelboje, Ø x H</b> 41 cm, 51 cm	rot	99013404-004 <b>139,99</b>
<b>4 Seilbahn</b> mit 30 m Stahlkabel und Kabelspanner	rot	99013405-004 <b>179,99</b>

TÜV-geprüft – Details s. Seite 300

1

## Klettersteine

Der Berg ruft! Trendige Klettersteine fürs Freeclimbing. Zu montieren mit Zylinderschrauben mit Innensechskant DIN 912 M10. Hergestellt aus Kompositmaterial mit eingebauten Metallringen. Verpackt zu 5 Stück in einer Plastiktüte.



TÜV-geprüft – Details s. Seite 300

2

## Schaukelsitz\*

aus PE (Farbe rot). Gesamthöhe 2,50 m/Gewicht 0,90 kg mit robusten PP-Seilen, Ø 10 mm. Sattelbalken Höhe: 200 - 240 cm.



TÜV-geprüft – Details s. Seite 300

6

## Tellerschaukel\*

aus bewährtem HDPE-Kunststoff (Farbe grün) mit PH-Seilen Ø 12 mm. Sitzdurchmesser 280 mm, Gesamthöhe 1,80 m, Gewicht 0,60 kg. Sattelbalken Höhe: 180 - 240 cm.



TÜV-geprüft – Details s. Seite 300

10

## Babyschaukel\*\*

verstellbar, aus solidem Plastik. Die dreiteilige Schaukel wächst mit Ihrem Kind, vom Babysitz zur normalen Schaukel. Eignet sich für Schaukelhöhen 195 cm - 240 cm. Länge verstellbar Lieferung mit PH-Kordel Ø 12 mm. Geeignet für Kinder v. 9–36 Monaten. Sattelbalken Höhe: 195 - 240 cm.



## Spielgeräte-Zubehör

Artikel		Art.-Nr.	€/Stck.
1 Klettersteine			
-	Paket	84070506-010	34,99
2 Schaukelsitz*, B x T x H			
44 x 16,5 x 8,5 cm	rot	84070505-020	19,99
3 Brettschaukel*			
40,2 x 16,4 cm	aus Hartholz	84070504-010	18,99
4 Babysitz**, B x T x H			
30 x 26 x 30 cm	aus Hartplastik, rot	84060755-006	34,99
5 Kletterseil mit Knoten			
1,80-2,50 m lang	PP-Seil	84070507-008	34,99
6 Tellerschaukel			
Ø 28 cm	dunkelgrün	84070509-012	34,99
7 Schaukelreifen*			
Ø ca. 56 cm	gebraucht/schwarz	84070539-006	79,99
8 Strickleiter			
2-2,5 m lang	aus Hartholz	84070508-015	39,99
8 Strickleiter Lotta			
2,5-3 m lang	aus Hartholz	84070498-015	59,99
9 Turngeräte-Set*			
-	aus Hartholz	84060750-010	17,99
10 Babyschaukel**, B x T x H			
45 x 38 x 38 cm	rot/gelb/blau	84070503-008	119,99
11 Schaukelschellen			
Ø 10 cm	rund, verzinkt	84070524-050	8,99
Ø 12 cm	rund, verzinkt	84070525-050	9,99
12 Bodenverankerung			
50 cm lang	verzinkt	84070521-060	9,99
13 Schaukelhaken			
Ø 1,2 cm, 16 cm lang	verzinkt	99013512-050	7,99

Zubehör für den Hausgebrauch nach DIN EN 71

\* Geeignet für Kinder ab 3 Jahren (max. 70 kg). \*\* Geeignet für Kinder von 9–36 Monaten. Weiteres Zubehör auf Anfrage!

TÜV-geprüft – Details s. Seite 300



**3**

**Brettschaukel\***

mit beständigen PP-Seilen Ø 10 mm, 2 m lang, aus lasiertem Hartholz (Brettdicke 14 mm); Gewicht 1,05 kg. Sattelbalken Höhe: 200 - 240 cm.



TÜV-geprüft – Details s. Seite 300



**4**

**Babysitz\*\***

robuster HDPE-Kunststoff mit separatem T-Stück (rot) und Sicherheitsgurten mit Klettverschluss, Gesamthöhe 2,50 m/ Gewicht 1,5 kg. Mit PP-Seilen mit Ø 10 mm. Geeignet für Kinder v. 9–36 Monaten. Sattelbalken Höhe: 195 - 240 cm.



TÜV-geprüft – Details s. Seite 300



**5**

**Kletterseil**

geknotetes PP-Kunststoffseil (mit Knoten 180 cm, ohne 250 cm lang) mit einem Durchmesser von 28 mm. Geeignet für Kinder ab 3 Jahren. Sattelbalken Höhe: 200 - 240 cm.



**7**

**Schaukelreifen\***

gebraucht, mit starken PH-Seilen (Ø 12 mm). Befestigungen M10, Ringe und Achter-Haken aus verzinkt. Stahl, schwarze Seilverbindungen aus PP. Sattelbalken Höhe: 200 - 240 cm.



TÜV-geprüft – Details s. Seite 300



**8**

**Strickleiter Lotta**

bestehend aus Holzsprossen, mit PH-Seilen (durch und um die Sprossen verknötet), Seillänge oben variabel einstellbar: **Strickleiter Lotta** 2,5–3 m. Geeignet für Kinder ab 3 Jahren. Sattelbalken Höhe: 250 - 300 cm. *Abb. abweichend!*



TÜV-geprüft – Details s. Seite 300



**9**

**Turngeräte-Set\***

Drei in Eins: Turnringe, Trapez und/oder Schaukelbrett werden nach Belieben mit wenigen Handgriffen umgesteckt. Mit witterungsbeständigen PP-Seilen, Ringen und Stell-Achten aus verzinktem Stahl. Sattelbalken Höhe: 200 - 240 cm.

**11**

**Schaukelschellen rund**

verzinkt mit Bügel Ø 10 oder 12 cm. Karabinerhaken mit Nylonlager, Schraube M10 und Sicherheitsmutter. Blechdicke des Bügels 2 mm, Breite 35 mm.



**12**

**Bodenverankerung**

aus feuerverz. Stahl für Spielplatzeinrichtungen; für alle Arten von Pfosten. Gesamtlänge 500 mm, Schneidscheibe mit scharfen Kanten (Ø 100 mm). Geliefert mit einer SechskantHolzschraube und Unterlegscheibe für die Befestigung am Pfosten.



**13**

**Schaukelhaken**

verzinkt mit Nylonlager. Gewinde M12 zum Durchbolzen, zwei Muttern und Zwischenscheiben zum Befestigen.



## ZWERGE MIT FORMAT! – SPIELHÄUSER FÜR KINDER

Dauerhaft und schön: Die „kleinen“ Joda®-Häuser sind für den Lieblingsplatz im Sonnengarten gedacht. Robust und wetterfest stehen sie jederzeit im „Outdoor-Spielzimmer“ bereit. Einfacher Aufbau: Alle Ideen erhalten Sie als bereits vorgefertigte Bausätze inklusive den Befestigungsmaterialien.



**AUSLAUF-MODELLE!**  
lieferbar  
nur solange der  
Vorrat reicht!



Variante Asiatische  
Zeder Grau/Weiß

Schwedensommer für Kids! Inklusive Veranda (54 cm tief), Tür und drei Fenstern (Kunststoff, klar)

### IDA

Ein gelungenes uriges Kinderspielhaus wie aus Bullerbü! Bausatz aus hochwertiger getrockneter asiatischer Zeder, glatt gehobelt, mit einer „nordisch“ farbbehandelten Oberfläche in Schwedenrot/Weiß. Vorgefertigte Elemente zur einfachen Lagermontage. Geeignet für Kinder v. 3–9 Jahren. Optional zur bauseitigen Montage: Fußboden aus Lärche natur, 19 x 140 mm, auf Lagerhölzern 40 x 90 mm.

**i** Jedes verkaufte Haus unterstützt die Stiftung „KinderHerz“! Joda® ist parallel Partner des KinderHerz-Waldes im Erlebnis-Wald Trappenkamp.



### Spielhäuser, TÜV-geprüft

HOLZARTEN / MATERIAL	Asiat. Zeder rot/weiß*		Asiat. Zeder grau/weiß*		Lärche	
	Artikel, B x T x H	Art.-Nr.	€/Stck.	Art.-Nr.	€/Stck.	Art.-Nr. €/Stck.
<b>Ida</b>						
200 x 180 x 161 cm	88350000-000	699,99	88350003-000	699,99	–	–
<b>Fußboden Ida</b>						
185 x 176 cm	–	–	–	–	88351002-000	159,99

Spielhaus-Bausätze für den Hausgebrauch nach DIN EN 71 \*Biozidfrei farbbehandelt. Bauseitige Nachbehandlung wird empfohlen

**Zubehör-Übersicht** (Joda®color finden Sie ab Seite 158)



Ausführliche Informationen  
finden Sie auf Seite 300 oder  
unter [www.tuev-sued.de/ps-zert](http://www.tuev-sued.de/ps-zert)



Stelzenhaus Svante – Rutsche optional

## SVANTE – Stelzenhaus

Das zweistöckige Spielhaus bietet ein Maximum an Spielmöglichkeiten auf geringer Fläche. Klettern, in der Sandkiste spielen (und rutschen\*) – eine Menge ist hier möglich für die Kleinen. Optimal für alle Kinder, die viel Abwechslung lieben. Spielhaus mit Veranda, Leiter, Kletterrampe und Sandkiste. Wir empfehlen das Dach mit Bitumenschindeln einzudecken.

### HOLZARTEN

Asiatische Zeder\*\*

Artikel, L x T x H/cm

Art.-Nr.

€/Stck.

Svante

272 x 237 x 291

88350008-000

1.599,99

\*Rutsche optional. Bausatz, kartonverpackt. \*\*Biozidfrei farbbehandelt. Bauseitige Nachbehandlung wird empfohlen

## RUTSCHWANNE

Einteilig aus Kunststoff. Mit Vorsprung zum korrekten Anlegen an eine Plattform (z. B. „Bock mit Podest“). Breite oben 50 cm. Geeignet für Kinder ab 3 Jahren. **Kleine Wanne** (235 cm lg.) für Plattform-Höhen von ca. 120 cm, Gewicht 9 kg. *Erhältlich in den Varianten Rot u. Blau. Abb. abweichend – Formbeispiele*



### Zubehör

Artikel

Art.-Nr.

€/Stck.

Rutschwanne klein

für Podesthöhe 120 cm rot

84070514-090 119,99

für Podesthöhe 120 cm blau

84071514-080 119,99

Zubehör für den Hausgebrauch nach DIN EN 71



Das Spielhaus Elsa ist ein kleiner Farbtraum

## ELSA – Kinderspielhaus

Dieses faszinierende Spielhaus aus Holz (Hemlock) begeistert alle Kinder. Mit bunter Farbe, Eingangs-Veranda und Vordach lassen Sie Kinderträume wahr werden und regen ein phantasievolles Spielen an. Der Clou: Sie können Ihren „Kleinen“ jetzt auch Briefe schreiben und in den eigenen Briefkasten werfen – großer Spiel-Spaß für kleine Entdecker!

Vorgefertigte Elemente inkl. Fußboden, Hausmaß: ca. 173 x 150 cm (BxT), Veranda: ca. 173 x 60cm (BxT), Giebelhöhe: ca. 76 cm, Seitenwandhöhe: ca. 138 cm, 1 Eingangstür (lichtes Maß 50 x 116 cm), 1 Frontfenster ca. 49 x 49 cm + 2 Seitenfenster ca. 60 x 60 cm (alle ohne Öffnungsfunktion), 2 Bullaugen ca. 23 cm, 2 Blumenkästen, freistehender Briefkasten ca. 20 x 30 x 25 cm mit Öffnungsklappe, Gesamthöhe 80 cm, produziert nach DIN EN 71, für Kinder von 3-9 Jahren.



### HOLZARTEN

Hemlock (farbbehandelt)\*

Artikel, L x T x H / cm

Art.-Nr.

€/Stck.

Elsa

194 x 230 x 210

88350007-000

1.199,99

\*Biozidfrei farbbehandelt. Bauseitige Nachbehandlung wird empfohlen



Das Spielhaus Totte

## TOTTE – Kinderspielhaus

Dieses Holz-Spielhaus ist ideal zum Spielen im Garten. Kleine Details, wie Blumenkasten und die farbenfrohe Gestaltung, machen das Häuschen zum echten Hingucker für alle Kinder. Bausatz, kartonverpackt.

HOLZARTEN	Asiatische Zeder*	
Artikel, L x T x H / cm	Art.-Nr.	€/Stck.
<b>Totte</b>		
133 x 149 x 158	88350009-000	599,99

\*Biozidfrei farbbehandelt. Bauseitige Nachbehandlung wird empfohlen



B = Auftragsbezogene Fertigung – nicht ständig ab Lager verfügbar.

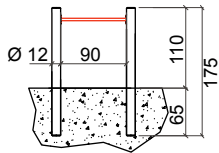
## BAUWAGEN

Kinderspiel-„Pension“ bei der nicht nur Kinderherzen höher schlagen. Geschützter Spielplatz, der sich prima einrichten lässt (Innenraum ca. 170 x 190). Geeignet für Kinder ab 3 Jahren. TÜV-geprüfter Bausatz mit umfangreicher Ausstattung: Mit Fenstern und Klappläden sowie einer Tür, Treppe (Bodenbretter 24 x 90 mm), Schornstein- und Rad-Attrappe, Verriegelung für Tür u. Fenster, Kleineisen, ohne Dachpappe. Weit vorbereitete Elemente (aus 19,5 mm Profilbrettern, KDI-Nadelholz) machen den Aufbau leicht. Unterbau 70 x 70 mm. Abmessungen: 180/236 x 200 x 250 cm (B x T x H). Optional: Dachschindeln, Bedarf ca. 4 m<sup>2</sup>. Lieferzeit: 2–3 Wochen

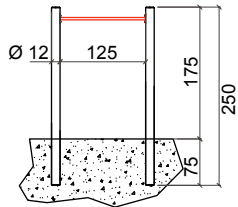
HOLZARTEN	Nadelholz KDI*	
Artikel, L x T x H / cm	Art.-Nr.	€/Stck.
<b>Bauwagen</b>		
180 x 200 x 250 cm B	84061651-003	1.799,99

Spielhaus-Bausätze für den Hausgebrauch nach DIN EN 71  
\*grün kesseldruckimprägniert

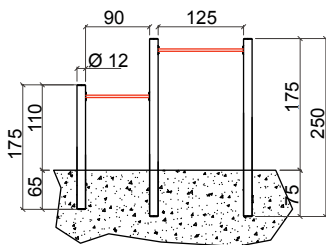
### Einzel-Reck klein (cm)



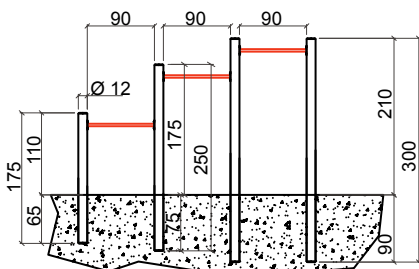
### Einzel-Reck groß (cm)



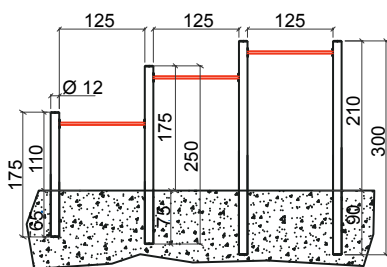
### Doppel-Reck (cm)



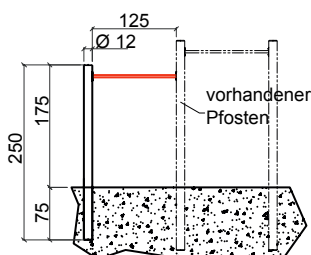
### Dreier-Reck klein (cm)



### Dreier-Reck groß (cm)



### Anbau-Reck Vario (cm)



Draußen gibt's Turnspaß am Doppel-Reck

## RECK

Aufzug, Glocke, Kopf nach unten oder nur auf der Stange sitzen: Hier können die Kinder spielerisch ihre Motorik trainieren. An den Stangen toben sie sich richtig aus.

### Reck-Bausätze, TÜV-geprüft

HOLZARTEN	Kiefer KDI*	
Artikel	Art.-Nr.	€/Stck.
<b>Einzel-Reck klein, L x H/cm</b>		
114 x 110	84061003-008	69,99
<b>Einzel-Reck groß, L x H/cm</b>		
149 x 175	84061004-008	79,99
<b>Doppel-Reck, L x H/cm</b>		
251 x 110/175	84060653-008	119,99
<b>Dreier-Reck klein, L x H/cm</b>		
318 x 110/175/210	84060654-008	179,99
<b>Dreier-Reck groß, L x H/cm</b>		
423 x 110/175/210	84060655-008	199,99
<b>Anbau-Reck Vario, L x H/cm</b>		
137 x 175	84061005-008	59,99

### Kletter-Reck, TÜV-geprüft

<b>Kletter-Reck mit Leiter B x H/cm</b>		
276,5 x 190**	84062653-008	249,99
<b>Reckstange, L/cm</b>		
L 90	84070512-050	26,99
L 125	84070513-050	31,99



B = Auftragsbezogene Fertigung – nicht ständig ab Lager verfügbar. Bitte beachten Sie in der Regel eine Lieferzeit von 2–3 Wochen. \*\*\*pulverbeschichtet

**Technik:** Spielgeräte-Bausätze für den Hausgebrauch nach DIN EN 71, Stangen (Ø 33 mm) aus pulverbeschichtetem Metall, Länge 90/125 cm. Palisaden Kletterreck: Ø 9 cm, Reck Ø 12 cm. Empfohlene Einbautiefe: 60 cm. Zubehör-Idee: Fallschutzplatten für die optimale Sicherheit – siehe Seite 301. \*grün kesseldruckimprägniert \*\*bei Erdbau





**Simple Idee:**  
Die auch einzeln erhältlichen Reckstangen werden zwischen die Palisaden geschraubt



Spielstarkes **Kletter-Reck** fördert die Bewegungsfähigkeit

## FEDERTIERE

Die Federtiere wecken die Bewegungsfreude und fördern damit koordinative Fähigkeiten und die Selbstwahrnehmung. Sie sind derart angelegt, dass Anreize zum Spielen und Lernen geboten werden, aber keine Verletzungsgefahr von ihnen ausgeht. Vandalismus-sicher, TÜV-zertifiziert nach EN-1176!



Ausführliche Informationen finden Sie auf Seite 300 oder unter [www.tuev-sued.de/ps-zert](http://www.tuev-sued.de/ps-zert)



1



2



3



4

### Federtiere, TÜV-geprüft

MATERIAL	Kunststoff-rot		Kunststoff-blau	
	Art.-Nr.	€/Stck.	Art.-Nr.	€/Stck.
<b>1</b> Seehund, L x H/cm				
75 x 53	blau	-	-	84074503-004 639,99
<b>2</b> Elefant, L x H/cm				
75 x 53	rot	84074502-004 639,99	-	-
<b>3</b> Pferd, L x H/cm				
77 x 55	rot	84074500-004 599,99	-	-
<b>4</b> Motorroller, L x H/cm				
77 x 55	blau	-	-	84074501-004 599,99



Feuerverzinkte Stahlverankerung, vorzugsweise gestellt in Beton. Optional auch für Schraubmontage lieferbar.

**Kunststoff-Federtiere** aus zweifarbigem HDPE (Polyethylen, ca. 20 mm), dadurch witterungs- und UV-beständig. Bausatz mit Wipptier, Federteller, Feder, verzinktem Bodenanker, Schrauben (Platten und Feder unmontiert geliefert, kinderleicht zusammenzubauen). Zulassung für private und öffentliche Spielbereiche. Länge der Tiere ca. 75–77 cm, Höhe ca. 53–55 cm (ohne Bodenanker); Sitzhöhe ungefähr 50 cm über dem Erdboden. Geeignet für Kinder ab 3 Jahren.



Wippe Anton

## ANTON

Vormontierte Holzbalken-Wippe aus kesseldruckimprägniertem Kiefernholz. Das klassische Spiel mit der Balance schult den Gleichgewichtssinn. Die Wippe ist ein echter Klassiker unter den Kinderspielgeräten. Das Auf und Ab sorgt bei den Kleinen für ein tolles Bauchgefühl. Zudem gibt es weitere tolle Nebeneffekte, die das Wippen mit sich bringt. Die Kleinen schulen beim Wippen nicht nur Balance und Gleichgewichtssinn, sondern stärken beim Spielen die Muskulatur in den Beinen.

Tipp: Um einen zu harten Aufprall bei starkem Wippen zu vermeiden, ist es empfehlenswert, an der Stelle, wo die Wippe auf den Boden trifft, einen Fallschutz zu installieren. Eine mögliche Strategie kann es sein, einen Autoreifen (Nicht im Lieferumfang enthalten!) in den Boden einzulassen, der den Fall abfedert.



Kinderbank Carlson

## CARLSON

Der Extra-Sitzplatz für die Kleinen. Die wetterfeste Kinderbank ist extra robust gebaut, bietet gleich bis zu vier Kids Platz zum Sitzen.

HOLZARTEN	Nadelholz KDI*	
Artikel	Art.-Nr.	€/Stck.
Kinderbank Carlson, B x T x H / cm		
90 x 90 x 54	84061126-008	99,99
Wippe Anton, L x B x H / cm		
400	84062654-000	499,99
<b>Dämpfer</b>		
Gummi für Rundholz, 2-tlg.	99011080-005	139,99

**Technik:** Carlson: Bausatz aus Brettware 22 x 90 mm, Gewicht 21,2 kg.  
 Anton: Wippbalken: Ø 14 x 400 cm, Wippfuß: 100 x 54 x 42 cm (L x B x H),  
 Wippsitz: 23 x 35 cm, inkl Zubehör, vormontiert. Geeignet für Kinder v. 3–10 Jahren  
 Geeignet für Kinder v. 3–10 Jahren. \*grün kesseldruckimprägniert





Abdeckhauben für Sandkisten

## SANDKISTEN – BAUSTELLE IM GARTEN

Die wichtigsten Spielmacher für Kleinkinder: Sandkisten aus fein gehobeltem Nadelholz – immer inklusive Kleinmaterial! Die Bausätze sind weit vorgefertigt und leicht zu montieren. Mit den Abdeckungen aus PVC oder Massivholz halten Sie Verschmutzungen fern. Den Sandraum am besten mit Folie auskleiden. Unkraut und dunkle Muttererde bleiben so ausgesperrt. Joda® verarbeitet Nadelholz mit KDI-Holzschutz und Lärche naturbelassen.

### ABDECKHAUBEN

für Sandkisten. Nützliche Abdeckungen aus PVC – mit Gummizug schützen sie Sand und Spielsachen vor Regen und Verunreinigungen durch Tierexkremete. In diversen Größen erhältlich.

MATERIAL	PVC-grün	
Artikel	Art.-Nr.	€/Stck.
<b>Abdeckhaube, PVC mit Gummizug, quadratisch</b>		
135 x 135 cm	84060227-020	21,99
175 x 175 cm	84060228-016	28,99
200 x 200 cm	84060223-020	32,99
225 x 225 cm	84060229-010	36,99

MATERIAL	Sand	
Artikel	Art.-Nr.	€/Stck.
<b>Spielsand</b>		
25 kg	99013515-048	7,99

### SPIELSAND

Sand in feiner Strandqualität, bestens für Sandkisten geeignet, da ohne Farb- und Zusatzstoffe, pH-Wert-geprüft, im PE-Sack. Spielsandbedarf bei Füllhöhe 12 cm: **siehe Symbol rechts.**



**Die Maßangaben beziehen sich auf die Abdeckhauben, nicht auf die Abmessungen der Sandkisten:**

Die folgenden Abdeckungen passen auf diese maximalen Sandkistenaußenmaße!

135 x 135 cm	für 120 x 120 cm
175 x 175 cm	<b>für 170 x 170 cm (Moritz)</b>
200 x 200 cm	für 195 x 195 cm
225 x 225 cm	<b>für 200 x 200 cm (Ben)</b>





## ANNIKA

Durch Aufklappen der Deckel entstehen gegenüberliegend zwei Sitzbänke mit Rückenlehnen (20 cm tief, 20 cm hoch). Praktisch: Klappt man die Sitze wieder runter, ist die Sandkiste automatisch durch einen Deckel geschützt.



### HOLZARTEN

	Nadelholz KDI*		Fichte**		Fichte Pinie***	
Artikel	Art.-Nr.	€/Stck.	Art.-Nr.	€/Stck.	Art.-Nr.	€/Stck.
<b>Annika**</b> , B x T x H/cm						
120 x 120 x 20	-	-	84061026-020	99,99	-	-
<b>Ben</b> , B x T x H/cm						
210 x 210 x 24	84061040-000	399,99	-	-		
<b>Tommy**</b> , B x T x H/cm						
150 x 150 x 24	-	-	-	-	84061025-016	149,99

\*grün kesseldruckimprägniert \*\*naturlassen. Wir empfehlen einen Schutzanstrich gegen Bläue und Schimmel  
Spielgeräte-Bausätze für den Hausgebrauch nach DIN EN 71

\*\*\*farbehandelt, bauseitige Nachbehandlung wird empfohlen

### Zubehör-Übersicht (Joda®color finden Sie ab Seite 158)



Farbe/Holzschutz



Ausführliche Informationen  
finden Sie auf Seite 300 oder  
unter [www.tuev-sued.de/ps-zert](http://www.tuev-sued.de/ps-zert)

## TOMMY

Praktischer Steck-Bausatz in Fichte, Pinie farbbehandelt, mit abgerundeten Kanten. Die 2-teilige Abdeckung hat praktische Griff-Löcher.



Sandkiste **Tommy** mit 2-teiliger Abdeckung

## BEN

210 x 210 cm – das ist ein sandiger XL-Spaß aus acht doppelt gelegten Gartenbau-Schwellen (je 12 x 20 cm, „rustikales“ Nadelholz, grün druckimprägniert). Bausatz – zur Montage inkl. Schleifklotz/-papier, Schrauben, Bit (Torx 40), HSS-Bohrer. Geeignet für Kinder ab 3 Jahren.



**Massiv:** Aus Holzschwellen – dieser rustikale „Buddelkasten“ hält auch stärksten Beanspruchungen durch die Kids stand.



**Robust:** Sandkiste **Ben** aus 8 starken Massivholz-Schwellen



## MORITZ

Mit zwei Sitzbrettern (KDI 44 x 195, Lärche 40 x 190 mm) jeweils drei mal gebohrt zur Aufnahme eines Sonnenschirmes.  
Inkl. zweiteiliger Holzabdeckung (Materialstärke KDI: 20 mm, Lärche: 19 mm).

HOLZARTEN	Nadelholz KDI*		Lärche**	
Artikel	Art.-Nr.	€/Stck.	Art.-Nr.	€/Stck.
<b>Moritz**, B x T x H/cm</b>				
150 x 150 x 24	84061027-004	219,99	84061028-004	259,99
200 x 200 x 24	84061029-004	299,99	84061030-004	379,99
<b>Matschfach Moritz, B x T/cm</b>				
38 x 64	84061327-004	69,99	84061329-004	79,99

\*grün kesseldruckimprägniert\* \*\*naturlassen. Wir empfehlen einen Schutzanstrich gegen Bläue und Schimmel.



Moritz – mit Matschfach – in Nadelholz KDI

## MERLE

Sandkiste aus Palisaden mit zwei Sitzbrettern, inklusive einer PVC Abdeckung in grün 2 x 2 m).



HOLZARTEN	Nadelholz KDI*	
Artikel	Art.-Nr.	€/Stck.
<b>Merle*, B x T x H/cm</b>		
180 x 180	84070633-008	279,99

\*grün kesseldruckimprägniert\* Spielgeräte-Bausätze für den Hausgebrauch nach DIN EN 71





**Zubehör-Idee:** Matschfach, Wangen plus Kunststoff-Einsatz (Matschfach ist 10 cm tiefer als die Seitenwand und ist in den Boden einzuarbeiten), geeignet für Kinder ab 3 Jahren.



*Moritz – mit Matschfach – in Lärche*



## SPIELPLATZABNAHME

Nach DIN EN 1176

Jeder Spielplatz muss vor Inbetriebnahme durch einen Sachkundigen abgenommen werden. Erst nach Freigabe durch den Prüfer dürfen Sie den Spielplatz für Kinder zugänglich machen. Bitte beachten Sie, dass alle frei zugänglichen Spielanlagen als öffentliche Spielanlagen gelten, auch vor Mehrfamilienhäusern, Restaurants, Hotels, Geschäften etc.

## SPIELPLATZGESTALTUNG –

Die wichtigsten Regeln

Was macht einen guten Spielplatz aus? Wichtige Kriterien bei der Gestaltung sind die Naturnähe, die Einbeziehung phantasieanregender robuster Spiel-Elemente sowie der Abwechslungsreichtum. Bei der Planung eines neuen Spielplatzes sind Aspekte wie Sicherheit und Pädagogik zu bedenken. Und – nicht zu vergessen – die Beteiligung der Nutzer an der Planung! Bei Beachtung folgender Tipps werden die wohl gravierendsten Fehler vermieden.

### Regeln der Spielplatzgestaltung

I. Sicherheit geht vor: Planen Sie nicht zu kompliziert. Eine eingehaltene Sicherheitsregel ist besser als eine ausgefallene Idee. Berücksichtigen Sie Sicherheitsabstände. Sorgen Sie für Fallschutz.

II. Mitunter schränkt die Umgebung bei der Gestaltung öffentlicher Spielräume ein. Manche „Basics“ müssen sein, vermeiden Sie aber langweilige Wiederholungen. Welche und wie viele

Benutzer kommen in Frage? Altersstruktur, Änderungspotentiale und gesellschaftliche Bindungen berücksichtigen.

III. Format und Budget: Wieviel Fläche steht zur Verfügung und was darf es überhaupt kosten? Ggf. ist eine mehrstufige Planung, die noch freie Flächen lässt, vorzuziehen. Besser wenige gute Geräte, als ein mit billigen/einfachen Geräten vollgestelltes Gelände.

IV. Die Ausrichtung: Wo steht die Sonne in der Mittagszeit? Spielende Kinder brauchen auch Schatten. Praktische Wege und Laufrichtungen der Kinder sind ebenfalls wichtig: Wer eine Schaukel in Hauptlaufrichtung stellt, provoziert Verletzungen.

V. Fundierte Planung braucht Zeit und Köpfe. Besser in der Gruppe planen. Erst Ideen gedanklich sammeln, dann grob skizzieren. Der Plan wird im Laufe des Projektes immer genauer. Ganz wichtig: Maßstab und Abstände müssen von Anfang an stimmen!

VI. Planer und Architekten sollten „Hand in Hand“ arbeiten. Bei dichter Bebauung ist das besonders wichtig, damit das Gesamtbild gut wird. Eine Massivholz-Spielanlage passt in eine Ökohaus-Siedlung sicher besser als eine bunte Anlage mit viel PVC. Bei den Materialien sollte die „Zielgruppe Kind“ beachtet werden. Es macht schon einen Unterschied, ob die Kinder nur „Kunstmaterialien“ und „Kälte“ spüren oder Naturmaterialien wie „warmes“ Holz.

VII. Eines der wichtigsten Gebote, damit es wirklich ein spielstarker Spielplatz wird: nur das planen und regeln, was man wirklich kann. Ansonsten helfen Profis vom Architekten über den Handwerker, bis hin zum TÜV-Prüfer mit Rat und Tat.



## SPIELPLÄTZE FÜR JUNG UND ALT!

Kindgerecht, stabil und TÜV-geprüft

Spiel-„Plätze“ mit der richtigen Einrichtung sollen zum kindlichen Spielen und zum Ausprobieren anregen.

Im Sinne eines hohen Spielwertes: Die Geräte fördern koordinative Fähigkeiten und die Selbstwahrnehmung. Sie bieten Anreize zum Spielen und Lernen. Das verwendete Naturmaterial (massives Nadelholz, sauber gefräst bzw. glatt gehobelt, chromfrei KDI grün) ist so beständig, dass die Anlagen – entsprechende Pflege vorausgesetzt – dauerhaft bei Wind und Wetter Kletterspaß für alle bringen werden.

Auf „Nummer sicher“ mit dem GS-Siegel: Die Produkte werden von einer unabhängigen Organisation überprüft, dem TÜV Rheinland Product Safety. TÜV/GS-Zertifikate entsprechen allen zur Zeit gültigen Normen.

Gut zu wissen: Anleitung zur korrekten Aufstellung/Wartung beachten.

Bei normgerechter Aufstellung vor Ort haftet der Hersteller.



## MONTAGE-TIPP

Joda®Spielgeräte erhalten Sie stets als vorgefertigten Bausatz. Damit die Kleinen ohne Gefahr darauf spielen können, sind einige Sicherheitsregeln bei der Montage wichtig.

**Der Standort:** Es empfiehlt sich, Schaukeln in eher schattigen Bereichen aufzustellen. Zudem sollte ein Mindestabstand von zwei Metern zwischen den einzelnen Geräten eingehalten werden.

Um die **Verletzungsgefahr** beim Spielen zu minimieren, sollte der Untergrund weich und elastisch sein. Ob Sand, Rindenmulch

oder federnde und rasenschonende Platten aus Kunststoff – ein weicher Boden verhindert so manche Blessur.

**Basisarbeit:** Neben Sorgfalt ist eine solide Befestigung unverzichtbar. Die Fundamente der Spielgeräte sind erst ab mindestens sechzig Zentimeter Tiefe sicher. Die Bodenanker sollten mit Beton fixiert werden.

**Schraubverbindungen** stets versenken (Joda®Standard)! Denken Sie auch daran, Schrauben und Verschleißteile regelmäßig zu kontrollieren.



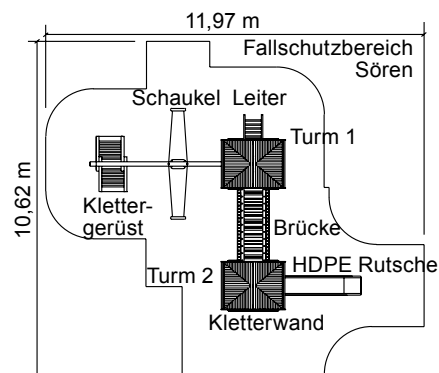


Spielurmanlage Sören bietet kindgerechten Spielspaß auf mehreren Ebenen (Abb. Rutsche abweichend)

## SÖREN

**Spielanlagen-Bausatz** bestehend aus: Turm 1 mit Gauben-Dach (ca. 350 cm hoch) inklusive Sandkiste (mit Tisch/Bänken möbliert), 5 Zaunelementen, Sitzbrett und Leiter, Turm 2 mit Gauben-Dach inklusive Sandkiste, Sitzbrett, 3 Zaunelementen. Dazu großes Klettergerüst, Schaukel-Sitz aus Gummi (rot) mit Aluminiumplatte verstärkt, „Wackelbrücke“ in 135 cm Höhe, 1 rote HDPE Rutsche 150 cm und Klettergerüst. **Empfehlung:** extra Fundament-Set

- Altersgruppe:** 3–12 Jahre
- Geprüfte Sicherheit:** Überprüft und abgenommen durch TÜV (DIN EN 1176)
- Anforderungen an Böden:** siehe Spielanlage Lisa
- Schutzfläche:** *Mindestraum:* 12,00 x 10,70 m, *Platzbedarf:* 128,4 m<sup>2</sup>
- Gerätemaße:** *Länge:* 8,60 m, *Breite:* 6,25 m  
[Benötigte Stellfläche: ca. 619 cm (Turmseite mit Leiter) x 616 cm (Schaukelseitenmaß ohne Rutschwanne)]  
*Gesamthöhe:* 3,50 m, *Podesthöhe:* 1,50 m  
*Möglicher freier Fall:* 2,45 m
- Gewicht:** Schwerstes Einzelteil 62 kg



### Spielanlagen-Bausatz für öffentliche Bereiche nach DIN EN 1176, TÜV-geprüft

HOLZARTEN		Kiefer KDI*	
Artikel		Art.-Nr.	€/Stck.
<b>Spielanlage Sören, B x T x H/cm</b>			
857 x 618 x 347	<b>B</b>	84071564-000	<b>8.499,99</b>
<b>Fundament-Set Sören (ohne Beton)</b> zur sicheren Befestigung der Spielanlage Sören			
zur sicheren Befestigung der Spielanlage Sören	ohne Beton	84070593-000	<b>469,99</b>

**B** = Auftragsbezogene Fertigung – nicht ständig ab Lager verfügbar. Bitte beachten Sie in der Regel eine Lieferzeit von 2–3 Wochen. \*grün kesseldruckimprägniert  
Befestigung/Zubehör finden Sie ab Seite 324.

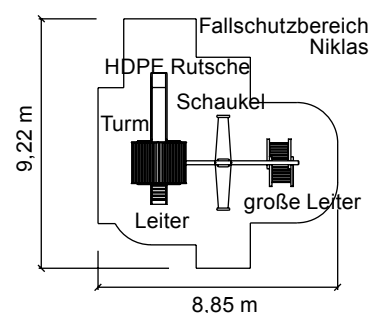


Niklas – kompakte Spielanlage mit Rutsch-Turm, Schaukel und Kletterbock (Abb. Rutsche abweichend)

## NIKLAS

**Spielanlagen-Bausatz** bestehend aus: Leiter mit eingelassenen Sprossen, Querträger, Dachelement, Podest (150 cm hoch), Zaunelementen, Turmleiter, Sandkasten (155 x 155 cm) mit Sitzbrett, breiter HDPE Rutsche 150 cm, Schaukelsitz aus Gummi (rot) mit Aluminiumplatten verstärkt. Querträger Ø 14 cm, Turmpfosten 9 x 9 cm. Inkl. Kleinteilen wie Schrauben, Haken zum Durchbolzen. **Empfehlung:** extra Fundament-Set

- Altersgruppe:** 3–12 Jahre
- Geprüfte Sicherheit:** Überprüft und abgenommen durch TÜV (DIN EN 1176)
- Anforderungen an Böden:** siehe Spielanlage Lisa
- Schutzfläche:** *Mindestraum:* 8,90 x 9,30 m, *Platzbedarf:* 28,77 m<sup>2</sup>
- Gerätemaße:** *Länge:* 6,18 m, *Breite:* 4,85 m  
*Gesamthöhe:* 3,47 m (Stellfläche Turm u. Klettergerüst: 175 x 573 cm zzgl. Auslage der Leiter/Rutsche)  
*Freier Fall:* 1,64 m
- Gewicht:** Schwerstes Einzelteil 62 kg



### Spielanlagen-Bausatz für öffentliche Bereiche nach DIN EN 1176, TÜV-geprüft

HOLZARTEN		Kiefer KDI*	
Artikel		Art.-Nr.	€/Stck.
Spielanlage Niklas, B x T x H/cm			
618 x 485 x 347	<b>B</b>	84070563-000	<b>3.499,99</b>
<b>Fundament-Set Niklas</b>			
zur sicheren Befestigung der Spielanlage Niklas	ohne Beton	84070592-000	<b>349,99</b>

**B** = Auftragsbezogene Fertigung – nicht ständig ab Lager verfügbar. Bitte beachten Sie in der Regel eine Lieferzeit von 2–3 Wochen. \*grün kesseldruckimprägniert  
Befestigung/Zubehör finden Sie ab Seite 324.

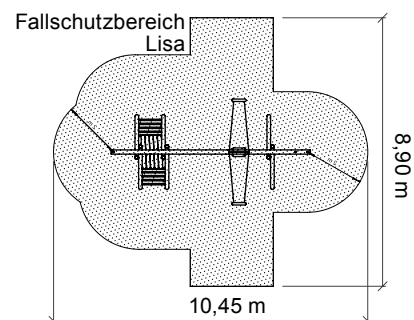
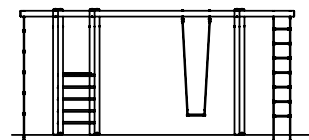


Kletterschaukel Lisa mit Podest, Schaukel, Strickleiter und Kletterseil am Kragarm

## LISA

**Schaukelanlagen-Bausatz** bestehend aus: Klettergerüst (100 cm breit), inklusive Schaukel-Sitz (Aluminiumplatten verstärkt) aus rotem Gummi, Strickleiter mit verstärkten Seilen rot/gelb, verstärktes Knotenseil rot/gelb. Sattelbalken Ø 14 x 650 cm, Ständer Ø 12 x 330 cm, inkl. Kleinteilen wie Schrauben, Haken zum Durchbolzen. **Empfehlung:** extra Fundament-Set. Bitte beachten Sie, dass eine gültige TÜV-Abnahme nur bei Montage gemäß Aufbau-Anleitung erfolgen kann (Abfolge siehe Skizze rechts)

- Altersgruppe:** 3–12 Jahre
- Geprüfte Sicherheit:** Überprüft und abgenommen durch TÜV (DIN EN 1176)
- Anforderungen an Böden:** Holzschnitzel, Rindenmulch, Sand (Korngröße 0,2–2 mm), Mindestschichtdicke 20 cm oder synthetischer Fallschutz
- Schutzfläche:** *Mindestraum:* 8,90 x 10,50 m, *Platzbedarf:* 91,67 m<sup>2</sup>
- Gerätemaße:** *Länge:* 6,50 m, *Breite:* 2,50 m  
*Gesamthöhe:* 3,04 m, *Podesthöhe:* 1,50 m  
*Freier Fall:* 3,00 m
- Gewicht:** Schwerstes Einzelteil 89 kg



### Schaukel-Bausatz für öffentliche Bereiche nach DIN EN 1176, TÜV-geprüft

HOLZARTEN		Kiefer KDI*
Artikel		Art.-Nr. €/Stck.
Schaukel Lisa, B x T x H/cm		
650 x 248 x 304	B	84070562-000 1.599,99
Fundament-Set Lisa		
zur sicheren Befestigung der Schaukel Lisa	ohne Beton	84061010-000 379,99

B = Auftragsbezogene Fertigung – nicht ständig ab Lager verfügbar. Bitte beachten Sie in der Regel eine Lieferzeit von 2–3 Wochen. Befestigung/Zubehör finden Sie ab Seite 324. \*grün kesseldruckimprägniert



Ausführliche Informationen finden Sie auf Seite 300 oder unter [www.tuev-sued.de/ps-zert](http://www.tuev-sued.de/ps-zert)



Detail-Ansicht Schaukelsitz

Robinien-Doppelschaukel **Kalle** aus naturbelassener Robinie

## KALLE

**Doppelschaukel-Bausatz** um sich in die Luft zu schwingen. Der gehört zu den Highlights auf jedem Spielplatz – nicht nur die Kinder lieben es. Dieser ursprünglich wirkende Bausatz ist aus naturgewachsenen Robinie-Massivholz-Stämmen (entsplintet und geschliffen) gefertigt. Die Schaukel fügt sich hervorragend in vorhandene Spiellandschaften ein. „Kalle“ ist auch ohne chemischen Holzschutz langlebig. Da Joda® nur massive und hochwertige Materialien verwendet, kann dieses Spielgerät sowohl im privaten als auch im öffentlichen Bereich wie Spielplatz, Schulhöfe oder Kindertageseinrichtungen eingesetzt werden. Auch andere Ausführungen sind auf Anfrage lieferbar.



Detail-Ansicht Robinien-Doppelschaukel **Kalle**

<b>HOLZARTEN</b>	Robinie*	
<b>Artikel</b>	<b>Art.-Nr.</b>	<b>€/Stck.</b>
<b>Kalle, Doppelschaukel, L x T x H / cm</b>		
500 x 270 x 370 <b>B</b>	82020706-000	1.499,99

**B** = Auftragsbezogene Fertigung – nicht ständig ab Lager verfügbar.

\*naturbelassen

Bitte beachten Sie in der Regel eine Lieferzeit von 6–8 Wochen.

**Technik:** Der vorgefertigte Schaukel-Bausatz entspricht den aktuellen Sicherheitsanforderungen des TÜV. Die verwendeten Materialien und Zubehörteile entsprechen der DIN EN 1176 für den öffentlichen Bereich. Inklusive Schaukelsitz (Aluminiumplatten verstärkt) aus schwarzem Gummi, verzinkten Ketten und Kleinteilen. Geeignet für Kinder v. 3–12 Jahren. Stärke A-Ständer und Sattelbalken ca. Ø ca. 14 - 16 cm. Die A-Ständer müssen in ein ca. 70 cm tiefes Erdloch eingelassen und idealerweise mit Beton vergossen werden (hierbei ist die EN 1176 zu beachten).



## Ursprünglich beständig Kreative Spielräume aus Robinie!

**Spielgeräte aus Hartholz:** Die naturkrumme Robinie ist ein „Alleskönner“ für den ökologisch-motivierten Gartenbau.

**Joda®** baut aus dem witterungsbeständigsten Holz Europas projektbezogen auf Anfrage kleine und große Spielplatzlösungen – nach Ihrem Entwurfsplan und individuellem Maß. **Joda®** unterstützt naturbewusste Gestaltung öffentlicher Räume ohne Imprägnierung.

Ihr **Joda®**Fachberater hilft Ihnen bei Anfragen sehr gerne weiter.

Robinie – ein starkes Material – ideal für beispielbare Aussenräume: Das harte und zähe Holz hält extremer Witterung und dem Angriff unterschiedlichster Schädlinge stand. Ökologisch „naturgesund“: Durch ihren natürlichen Schutz bleibt sie stets naturbelassen, sie benötigt schlicht keine weitere umweltbelastende Imprägnierung. Das erfüllt perfekt die hohen Ansprüche an Spielplatzgeräte, besonders im öffentlichen Raum.

Dieses schwere Holz wird für **Joda®** primär in Osteuropa geschlagen. Es ist als einzige europäische Holzart nichttropischer Herkunft in der Dauerhaftigkeitsklasse eins bis zwei klassifiziert nach EN 350-2. Mehr Infos zur Holzart siehe Seite 332.



Individuelle Spielplatz-Lösungen aus langlebiger Robinie – auf Anfrage fertigt **Joda®** „handwerkliche“ Schaukeln & Co



TÜV-geprüft – Details s. Seite 300

**1 Schaukelsitz**

Profi-Schaukelsitz aus Gummi, rot, mit Aluminiuminlay. Sitz 450 x 180 x 45 mm. Komplett montiert mit verz. Kettensatz, Ø 6 mm, 2,5 m lang.



TÜV-geprüft – Details s. Seite 300

**2 Kletterseil**

verstärkt Ø 16 mm, mit Kunststoffknoten, Abstand 500 mm, Gewindestangen oben für Sattelbalkenbefestigung (ohne Muttern), Ring unten zur Bodenverankerung.



TÜV-geprüft – Details s. Seite 300

**3 Strickleiter**

verstärkte Seile Ø 16 mm, Plastiksprossen L 400 x Ø 27 mm, Abstand 350 mm mit Schrauben befestigt, Ringe verzinkt zur Bodenbefestigung, Gewindestange oben zur Sattelbalkenbefestigung (ohne Muttern).



TÜV-geprüft – Details s. Seite 300

**4 Tellerschaukel**

Robuster Profi-Pendelsitz aus Gummi, rot mit Aluminiuminlay. Sitz Ø 260 x H 100 mm. Komplett montiert m. verzinkter, ummantelter Kette Ø 6 mm, 2,5 m lang.



TÜV-geprüft – Details s. Seite 300

**5 Federtiere**

TÜV-zertifiziert nach EN-1176! Die Federtiere wecken die Bewegungsfreude und fördern damit koordinative Fähigkeiten. Beschreibungen siehe Seite 318.



**6**



**7**



**8**



TÜV-geprüft – Details s. Seite 300

**9 Rutschwanne**

aus rotem PE-Kunststoff (hergestellt im Rotationsverfahren), Außenbreite 50 cm, Innenbreite 39 cm, Podesthöhe 150 cm. Inklusive Befestigungsmaterial und Bodenanker (2 Befestigungsmöglichkeiten: von oben auf die Plattform oder seitlich an den Turm angeflanscht).



TÜV-geprüft – Details s. Seite 300

**10 Metallrutsche Edelstahl**

Rutschfläche aus poliertem Edelstahl, die günstige Alternative zu Volledelstahl-Rutschen, Seitenwangen und Rohre verzinkt, Podesthöhe 150 cm, Länge 290 cm, Breite außen 46 cm, innen 40 cm, Höhe der Ohren ca. 60 cm, vandalismussicher, kratzfest.



TÜV-geprüft – Details s. Seite 300

**11 Balancier-Fuß**

aus Gummi mit Metalleinlage, Stärke 10 mm, inklusive verzinktem und gespreiztem Befestigungsfuß zum Einbetonieren, Gesamtgröße ca. L 320 x B 120 x H 600 mm. Zum Erstellen von vorgegebenen Pfaden, als Koordinations- und Gleichgewichtstraining und zur Schulung des Gleichgewichtssinnes.



Abbildung kann abweichen!



KDI



### Wippe

Das klassische Spiel mit der Balance schult den Gleichgewichtssinn. Empfehlung für eine sehr stabile Holzkonstruktion: starker Wippbalken Ø 16 cm, 4 m lang, beidseitig gefast.

Bauteile für 2- oder 4-sitzige Wippe (ohne Hölzer für Fuß und Wippenbalken): walzengelagertes Wippenbalkengelenk (verzinkt), Wippengriffe aus Edelstahlrohr (rostfrei, stabile Ausführung) zum Aufschrauben auf Rund- oder Kantholz, Wippensitz aus Gummi mit Stahleinlage, Dämpfer für Rund- oder Kantholz (Vollgummi, ohne Befestigungsmaterial).

Hinweise: Rundholz ist für optimale Auflage abzuplatten (Auflagenbreite 60 mm).

Für eine Wippe mit zwei Sitzen (einer pro Seite) werden z.B. zwei Griffe, zwei Sitze und zwei Dämpfer benötigt.

### Spielgeräte Zubehör für öffentliche Bereiche

Artikel	Art.-Nr.	€/Stck.
<b>1 Schaukelsitz*, B x T x H/cm</b>		
45 x 18 x 4,5 Gummi, rot	84074549-005	159,99
<b>2 Kletterseil, L/cm</b>		
300 rot/gelb	84070566-005	229,99
<b>3 Strickleiter, L/cm</b>		
300 rot/gelb	84070565-005	349,99
<b>4 Tellerschaukel rot/gelb/Gummi, Ø x H/cm</b>		
26 x 10 Gummi, rot/gelb	84074550-005	119,99
<b>5 Federtier Seehund, L x H/cm</b>		
75 x 53 blau	84074503-004	639,99
<b>6 Federtier Elefant, L x H/cm</b>		
75 x 53 rot	84074502-004	639,99
<b>7 Federtier Pferd, L x H/cm</b>		
77 x 55 rot	84074500-004	599,99
<b>8 Federtier Motorroller, L x H/cm</b>		
77 x 55 blau	84074501-004	599,99
<b>9 Rutschwanne, L x B/cm</b>		
ca. 234 x 50 rot	84070567-003	999,99
<b>10 Metallrutsche, L x B/cm</b>		
290 x 46 verzinkt/Edelstahl	84072502-003	1.799,99
<b>11 Balancier-Fuß</b>		
L 32 x B 12 x H 60 cm verzinkt/Gummi	84072501-003	119,99

TÜV-geprüft – Details s. Seite 300



Abb. abweichend

### Wippe für öffentliche Bereiche

Artikel	Art.-Nr.	€/Stck.
<b>12 Wippbalken</b>		
Ø 16 cm, L 400 cm	84071569-000	199,99
<b>13 Wippbalkengelenk</b>		
verzinkt	99011009-005	229,99
<b>14 - 16 Wippengriff</b>		
Edelstahl für 14er Rundholz	99011011-005	93,99
Edelstahl für 16er Rundholz	99011012-005	93,99
Edelstahl für 12er Rundholz	99011013-005	93,99
<b>17 Wippsitz</b>		
blau	99011014-005	82,99
<b>18 - 19 Dämpfer</b>		
Gummi für Rundholz, 2-tlg.	99011080-005	139,99
Gummi für Kantholz	99011070-005	119,99

Zubehör für den öffentlichen Bereich nach DIN EN 1176 \*Geeignet für Kinder ab 3 Jahren.



**21**  
**Pfostenschuh**  
verzinkt, für Rundholz Ø 120 mm, Länge 900 mm.



**22**  
**Pfostenschuh**  
verzinkt, für Kantholz 80 x 80 bis 95 x 95 mm, Länge 900 mm (Schenkellänge innen 75 x 75 mm).



**23**  
**Schwinghaken**  
verzinkt, mit Kugellager in einer 10 mm dicken Stahlplatte. Nylonlager (außen Ø 15 mm, innen Ø 6 mm) für die Befestigung von Ketten, Gesamtlänge 160 mm, Gewindestange mit M14-Sicherheitsmutter, Schäkel mitgeliefert.

TUV-geprüft – Details s. Seite 300



**25** **26**  
**Profi-Schwinghaken**  
aus Edelstahlguss, mit Gewinde M12 x 135 mm Befestigungsbolzen (alternativ M12 x 160 mm, andere Längen auf Anfrage), PA-Lager und Drehwirbel, passend für 5 und 6 mm Ketten.

TUV-geprüft – Details s. Seite 300



**27**  
**Profi-Schaukelhaken**  
aus Edelstahlguss, mit Flansch zum Anschrauben, besonders einfache Montage. Für diesen Schaukelhaken spricht, dass man daran professionell eine Schaukelkette befestigen kann (ohne komplizierte Schäkel-Schlaufenkombinationen). Mit Drehwirbel.



**28**  
**Schaukelhaken**  
verzinkt, für Schaukeln, mit Messinglager und Sicherheitsmutter zur Aufhängung an der Unterseite der Querstange. Schraubenlöcher Ø 13 mm, Öse für die Befestigung von Seilen oder Ketten mit Ø 20 mm. Gesamtmaß 130 x 50 x 100 mm.

## Spielgeräte Zubehör für öffentliche Bereiche

MATERIAL	Verzinkt		Edelstahlguss	
	Art.-Nr.	€/Stck.	Art.-Nr.	€/Stck.
<b>21 - 22</b> Pfostenschuh				
rund	84071597-010	79,99	-	-
eckig	84070589-010	69,99	-	-
<b>23</b> Schwinghaken M14, L/cm				
16	99013509-025	69,99	-	-
<b>25 - 26</b> Profi-Schwinghaken, L/cm				
13,5	-	-	84070901-050	48,99
16	-	-	84070902-050	49,99
<b>27</b> Profi-Schaukelhaken				
-	-	-	84070900-020	49,99
<b>28</b> Schaukelhaken, Ø x T x H/cm				
13 x 5 x 10	84070554-020	32,99	-	-





Über den Spielwert einer „Anlage“ entscheiden die Kinder selbst – sie lieben kleine Verstecke und geheime Plätze wie in der Front der Lokomotive



## RASENDER RUDOLF

Spiel-Lokomotive erster Klasse: Ein ganz besonderes Holzspielzeug.

Das dekorative Ensemble bietet den Kleinen eine große Lok mit Leitstand, seitlichen Bänken und eine Höhle im „Kessel“.

Mit dem extra Waggon ist sinnvoller Outdoor-Spielspaß das ganze Jahr über garantiert.

### Spiel-Lokomotive für den öffentlichen Bereich nach DIN EN 1176, TÜV-geprüft

HOLZARTEN		Kiefer KDI*
Artikel		Art.-Nr. €/Stck.
<b>Rasender Rudolf, B x L x H/cm</b>		
110 x 250 x 171	Lokomotive <b>B</b>	84060651-003 999,99
110 x 250 x 171	Waggon <b>B</b>	84060652-003 999,99

**B** = Auftragsbezogene Fertigung – nicht ständig ab Lager verfügbar. Bitte beachten Sie in der Regel eine Lieferzeit von 2–3 Wochen.

**Info:** Zylindrisch gefräste Palisaden u. Halbriegel; Verbindungen sind geschraubt; komplett montiert. Geeignet für Kinder ab 3 Jahren. Maße: Lohöhe 171 cm, ges. Länge 250 cm, Leitstand 110 cm lang, Brüstungshöhe 87 cm, Gesamtbreite 110 cm, Gewicht 80 kg; Waggonhöhe 171 cm, Gesamtlänge 250 cm, Brüstungshöhe 81 cm, Gewicht 75 kg. \*grün kesseldruckimprägniert



Ausführliche Informationen finden Sie auf S. 300 oder unter [www.tuev-sued.de/ps-zert](http://www.tuev-sued.de/ps-zert)



## HOLZ IST NATUR PUR



Das Zeichen für verantwortungsvolle Waldwirtschaft



GZ 244/1 Holzernte  
GZ 244/2 Holzrücken

Holz ist ein einzigartiger natürlicher Rohstoff aus den Wäldern unserer Erde, es wächst ständig nach. Je nach Standort zeigen die verschiedenen Baumarten ein unterschiedliches Wachstumsverhalten. Damit auch in Zukunft eine intakte Natur aufrecht erhalten bleibt, ist auf eine nachhaltige Forstwirtschaft zu achten.

### Zu dieser gehören folgende Prinzipien:

- Maximal so viel Holz dem Wald zu entnehmen, wie auch tatsächlich nachwächst.
- Freigewordene Flächen durch natürliche Verjüngung oder Pflanzungen wieder zu bewalden.
- Im Einklang mit der Natur zu wirtschaften.
- Die Bedürfnisse auch der nachfolgenden Generationen zu berücksichtigen und sicher zu stellen.

In Deutschland und auch in vielen anderen Ländern unterliegt die Holzwirtschaft schon seit langer Zeit strengen Richtlinien, welche die Nachhaltigkeit gewährleisten. Bereits im Jahr 1713 hat der sächsische Oberberghauptmann Hans Carl von Carlowitz für ein bindendes Gesetz gesorgt, das die Nachhaltigkeit in der Forstwirtschaft garantiert – dies gilt bis in die heutige Zeit. Als eine Art Weiterentwicklung der Carlowitzschen Idee wurde der FSC® (Forest Stewardship Council) als eine unabhängige Organisation gegründet, die Unternehmen zertifiziert und Holzprodukte kennzeichnet, welche aus einer konsequent verantwortungsvollen Forstwirtschaft gewonnen werden. Das Holz stammt aus einer umwelt- und sozialverträglichen sowie ökonomisch tragfähigen Bewirtschaftung der Wälder unserer Erde. Nur Betriebe, die diese Standards freiwillig umsetzen, dürfen das Label für ihre Produkte verwenden, wobei die Einhaltung jährlichen Kontrollen unterliegt. Somit wird die besondere Nachhaltig-

keit gewährleistet, die den wichtigen, natürlichen Lebensraum Wald auch zukünftig schützt und erhält.

Ein weiteres Siegel steht für ein unabhängiges System zur Sicherstellung einer nachhaltigen Waldbewirtschaftung: PEFC (Programme for the Endorsement of Forest Certification Schemes). Wir von Joda® nehmen uns den verantwortungsbewussten Umgang mit dem Rohstoff Holz zu Herzen. Bereits im Jahr 1999 erhielten wir das FSC®-Zertifikat und im Jahr 2002 wurde wir ergänzend nach PEFC zertifiziert.


Zusätzlich ist die von uns als norddeutschem Gartenholz-Produzenten selbst durchgeführte Rohholzernte auch mit dem RAL-Siegel (Gütezeichen für Wald- und Landschaftspflege) versehen. Joda achtet bei der Rohstoff- und Artikelbeschaffung auf Zertifizierung – Ökonomie, Ökologie und Soziales werden von uns in Einklang gebracht.

## Was ist Holz? Was macht es so besonders?

Holz ist ein natürlicher und vielseitiger Rohstoff aus den Wäldern unserer Erde. Diese liefern nicht nur das attraktive Material, sondern erfüllen zudem verschiedenste Funktionen. Wälder dienen als Erholungsort für den Menschen, als Lebensraum für viele Lebewesen, leisten Schutzfunktionen gegenüber dem Luft- und Wasserhaushalt unserer Atmosphäre und gelten, gerade in der Zeit des Klimawandels, als wichtiger CO<sub>2</sub>-Speicher. Deshalb verwenden wir bei Joda® mehrheitlich durch den FSC®-zertifizierte Hölzer für unsere Produkte und sichern damit durch eine verantwortungsvolle Forstwirtschaft den Erhalt der natürlichen Wälder. Mehr dazu finden Sie unter „Woher kommt unser Holz“.

Der attraktive Naturrohstoff Holz ist in seinen Erscheinungen und Charakteristiken ebenso vielseitig wie in seinen Anwendungsbereichen. Holz ist individuell und dient als Baustoff, Werkstoff, Zellstoff-Lieferant und Brennmaterial. Trotz des geringen Gewichtes macht seine hohe Festigkeit es genauso reizvoll wie seine typische Beschaffenheit und seine behagliche Ausstrahlung. Weiterhin weist Holz eine hervorragende Öko-Bilanz auf und ist besonders schonend für unsere Umwelt.

Kurz: Holz ist faszinierend. Holz ist ästhetisch. Holz bringt Freude. Holz ist unsere Stärke und hat bei uns Tradition. Deshalb arbeiten wir bei Joda® genau mit diesem Rohstoff und fertigen für Ihre Zufriedenheit.



## KLEINE HOLZKUNDE: JEDES STÜCK EIN UNIKAT!

Holz ist ein natürlicher Rohstoff und zeigt je nach Holzart und Standort verschiedene Eigenschaften, welche die Ästhetik und die Charaktere dieses Materials so besonders machen. Dabei können unterschiedliche und typische Merkmale auftreten, wie beispielsweise Äste und Markröhren, die jedoch keinen Mangel bedeuten. Jedes Holzstück ist ein echtes Unikat.

Durch das natürliche Wachstum zeigt Holz Unterschiede im Aufbau und damit auch unterschiedliche Eigenschaften, etwa in Bezug auf seine Dichte und das Quell- und Schwindverhalten. Weiterhin können die Harzgehalte der Nadelhölzer abweichen und die Inhaltsstoffe im Holz durch Umweltfaktoren voneinander

unterschiedlich ausgeprägt auftreten. Einen kleinen Überblick über verschiedene Merkmale dieses einmaligen Rohstoffes finden Sie unter den folgenden Informationstexten.

**Joda®Tipp:** Holz im Außenbereich bedarf unabhängig von Qualität, Imprägnierung und Holzart einer gewissen Pflege. Dazu gehören die Reinigung und je nach Bewitterung und Lage ein Schutzanstrich. Je besser die Pflege, desto länger die Freude am Holz. Damit die Pflege leicht von der Hand geht, finden Sie hierzu mehr Informationen in unserem **Joda®color-Programm** ab Seite 158 oder auf [www.joda.de](http://www.joda.de).



### Trockenrisse

Bei einem Trocknungsprozess können sogenannte Trockenrisse aufgrund einer nicht gleichmäßigen Holzstruktur entstehen, wodurch das Holz tangential stärker schwindet als radial (Anisotropie). Je nach Holzart und Standort des Produktes (z. B. sonniger oder schattiger Standort) kann dies unterschiedlich stark auftreten und auch wieder vergehen. Durch Veredelungsverfahren kann dieser Prozess reduziert, nicht aber gänzlich verhindert werden. Nach DIN 4074 sind solche Risse grundsätzlich zulässig, da sie die Statik und Haltbarkeit nicht negativ beeinflussen.



### Salzausblühungen

Bei kesseldruckimprägnierten Hölzern können oberflächliche, weiß bis grünliche Ausblühungen auftreten. Es handelt sich hierbei um austretendes Harz, welches sich mit Inhaltsstoffen der Imprägnierung gemischt hat. Die in der Imprägnierung gelösten Kupfersalze oxidieren an der Oberfläche zu hellgrünen Flecken und wittern nach einiger Zeit ab. Es handelt sich hierbei also nur um ein vorübergehendes optisches Merkmal durch den Behandlungsprozess und bringt keine negativen Einflüsse auf die Haltbarkeit des Holzes mit sich.



### Äste und Maserung

Äste und Maserung des Holzes variieren je nach Holzart und Standort des Baumes. Sie gehören zu den natürlichen Charakteristiken des Holzes und machen durch die Variationen die Ästhetik des Rohstoffes aus. Holz ist und bleibt ein Naturprodukt, wodurch kein Stamm dem anderen gleicht. Eine einheitliche und gleichmäßige Maserung kann daher nicht gewährleistet werden, z. B. bei Sichtschutz- und Vorgartenzäunen oder Profil- und Konstruktionsholz. Bei Gartenholzprodukten werden ausschließlich gesunde, jedoch auch durchaus astigere Hölzer als im Möbelbau eingesetzt.



### Harzaustritte

Ein nachträgliches Ausharzen ist bei Nadelhölzern gerade bei warmer Witterung oder direkter Sonneneinstrahlung nicht vermeidbar. Die Stärke des Austrittes unterscheidet sich zwischen den Baumarten und kann durch einen dunklen, wärmeabsorbierenden Anstrich noch verstärkt werden. Tipp für den Fall der Fälle: Benutzen Sie ein Stück Holz als Spachtel und entfernen Sie vorsichtig gegebenenfalls ausgelaufenes Harz.



### Markröhre

Die Markröhre, auch Mark genannt, ist eine zentrale Röhre in Längsrichtung des Stammes und wird innerhalb des ersten Jahrrings gebildet. Er hat lediglich einen Durchmesser von wenigen Millimetern und setzt sich in Farbe und Struktur vom umgebenden Holz ab. Durch die Verarbeitung des Holzes kann diese aus einem porösen Gewebe bestehende Röhre teilweise oder ganz sichtbar werden. Hierbei handelt es sich um ein natürliches Merkmal und gehört damit zu dem typischen Erscheinungsbild dieses Werkstoffes.





### Farbgebung und Schattierungen

Bei kesseldruckimprägnierten Hölzern werden Farbpigmente mit der Imprägnierlösung unter hohem Druck in das Gewebe gepresst. Je nach Holzart, Holzabschnitt, Feuchtegehalt oder Dichte des Materials variiert das Aufnahmeverhalten zwischen den Baumarten und innerhalb eines Werkstückes, wodurch die Farbintensität unterschiedlich stark ausfallen kann. Durch die Bewitterung gleichen sich diese Farbunterschiede in der Regel über die Zeit an.



### Holzinhaltstoffe

Je nach Holzart sind im Holz verschiedene Inhaltsstoffe gebunden, welche durch Bewitterung austreten können. Um ein Durchschlagen dieser Stoffe durch die Deckfarbe zu verhindern, empfehlen wir bei deckenden Farben eine Grundierung und einen Absperrgrund aufzutragen. Bei stark gefärbten Hölzern, wie z. B. Bangkirai, sind Verunreinigungen an Pflasterflächen etc. möglich, da durch Staunässe die Inhaltsstoffe gelöst und ausgespült werden können. Daher ist darauf zu achten, dass Wasser gut abgeführt werden kann.



### Raue Oberflächen

Die Oberfläche von gehobelten oder gefrästen Hölzern kann trotz großer Sorgfalt und scharfen Werkzeugen teilweise raue Stellen aufweisen. Gerade im Astbereich oder entgegen der Bearbeitungsrichtung gerichtete Holzfasern sind je nach Holzart und Faserverlauf raue Stellen oder kleine Faserausrisse möglich. Bei einer Pfostenkopfbearbeitung sind aufgrund der quer zur Faser erfolgten Bearbeitung neben rauen Flächen auch kleine Ausfransungen möglich.



### Quell- und Schwindverhalten

Eine für Holz typische Eigenschaft ist die Volumenveränderung durch Feuchtigkeitszu- oder -abnahme, auch Hygroskopie genannt. Je nach Baumart und Umgebungs- und Materialfeuchte können Bauteile unterschiedlich stark quellen und schrumpfen, das Holz arbeitet also. Ein frisch eingeschnittenes Kiefern Brett hat z. B. nach einer Feuchtigkeitsabnahme von 10 % ca. 4 % seines einstigen Volumens verloren. Bei der Druckimprägnierung wird das Holz mit Flüssigkeit gesättigt. Es weist daher am Anfang der Trocknung die höchsten Schwindungen auf, was im Verbau konstruktiv berücksichtigt werden sollte (z. B. Profilholz mit verlängerter Feder einbauen).



### Schimmel und Bläue

Da Holz ein natürlicher Rohstoff ist, kann es durch unvorteilhafte Lagerung oder unfachmännischen Verbau dazu kommen, dass sich durch Staunässe oder eine zu hohe Restfeuchte im Material Schimmel und Bläuepilze auf dem Holz absetzen sowie Stockflecken entstehen. Bei der Bläue handelt es sich lediglich um eine optische Beeinflussung, die mechanischen und statischen Eigenschaften werden hierdurch nicht negativ beeinflusst. Eine Imprägnierung ist ein guter Schutz gegen diesen Befall. Sollte es dennoch zu solchen Merkmalen kommen, können diese meistens, nachdem das Holz trocken geworden ist, leicht entfernt werden und gleichen sich mit der Zeit farblich an. Bei unbehandelten Hölzern ist eine Grundierung mit vorbeugendem Bläueschutz (Joda®color) zu empfehlen.

## Welche Holzarten / Baustoffe im Gartenbau?

### Kiefer

Die Kiefer ist eine europäische Nadelholzart, welche Höhen von bis zu 30 m erreichen kann. Es kommt eine natürliche Kernbildung im Stamm vor, von dem sich das weniger dauerhafte Splintholz farblich deutlich absetzt. Das Holz ist braun-rot bis gelb, relativ leicht und einfach zu bearbeiten. Durch die DIN EN 350-2 wird Kiefernholz als mäßig bis gering dauerhaft in der Klasse 3-4 eingeordnet. Da es durch Feuchtigkeit schnell anfällig für Bläuepilze ist und es besonders durch Wärme- und Sonneneinwirkung zu Harzaustritt kommen kann, sind vorbeugende Schutz- und Pflegebehandlungen sehr zu empfehlen.



- Europäische Nadelholzart
- Natürliches Kernholz, braun-rot bis gelb
- Splintholz farblich deutlich abgesetzt, weniger dauerhaft
- Relativ leichtes Holz, einfach zu verarbeiten (sägen, bohren)
- Dauerhaftigkeitsklasse 3-4 nach DIN EN 350-2
- Anfällig für Bläuepilze (rein optische Einschränkung ohne Auswirkungen auf die Festigkeit)
- Harzaustritte möglich, besonders bei Wärme- oder Sonneneinwirkung

## Welche Holzarten / Baustoffe im Gartenbau?

### Fichte

Bei der Fichte handelt es sich um das meistgenutzte Nadelholz Mitteleuropas. Sie kommt im gesamten Europa inklusive des Mittelmeerraumes vor und wächst bis auf eine Höhe von 30 m. Das frische Holz hat eine weiße, matt glänzende Färbung und dunkelt braun-gelb nach. Es hat ein geringes Gewicht, lässt sich leicht bearbeiten und in der Oberfläche behandeln und zeigt auf den Schnittflächen eine schöne Maserung. Die Dauerhaftigkeit liegt in der Klasse 4.



- Verbreitung in Europa und im Mittelmeerraum
- Frisches Holz, weiß und matt glänzend, dunkelt bräunlich gelb nach
- Schöne Maserung auf den Schnittflächen
- Geringes Gewicht, leichte Bearbeitung, problemlose Oberflächenbehandlung
- Dauerhaftigkeitsklasse 4

### Lärche

Die Lärche ist in ganz Europa mit Baumhöhen bis 40 m vertreten. Sie ist die einzige europäische Nadelbaumart, die ihre Nadeln im Winter abwirft. Das Holz gilt unter den europäischen Nadelnutzhölzern als das schwerste und härteste und zeichnet sich zusätzlich durch seine attraktive Maserung aus. Der Farbton ist rötlich-braun und dunkelt mit der Zeit nach. Die Lärche ist in die Dauerhaftigkeitsklasse 3-4 eingeordnet und kann durch den Kontakt mit Eisen Verfärbungen aufweisen.



- Verbreitung in ganz Europa
- Kernholz rötlich-braun - nachdunkelnd
- Splintholz deutlich abgesetzt, schmal, blass rötlich bis gelb
- Attraktive Maserung
- Härtestes Nadelholz in Europa
- Dauerhaftigkeitsklasse 3-4
- Verfärbungen durch Eisen-Gerbstoff-Reaktion möglich
- kann anteilig Douglasie beigemischt sein

### Sibirische Lärche

Die Sibirische Lärche ist der europäischen Lärche sehr ähnlich und kommt auf Wuchshöhen von 45 m. Jedoch wächst diese Lärchenart durch ihren Standort wesentlich langsamer und weist dadurch noch bessere mechanische Eigenschaften auf. Die natürliche Dauerhaftigkeit wird durch den hohen Harzanteil

verbessert und liegt bei der Sibirischen Lärche bei 3 und gilt somit als mäßig dauerhaft. Das Holz ist gelblich- bis rötlich-braun und hat durch unterschiedliche Jahresringbreiten eine ansprechende Optik. Auch hier können Verfärbungen durch Kontakt mit Eisen entstehen.



- West- und Südsibirien
- Kernholz gelblich-braun
- Optisch ansprechende Holzstruktur durch unterschiedliche Jahresringbreiten
- Dauerhaftigkeitsklasse 3
- Verfärbungen durch Eisen-Gerbstoff-Reaktion möglich

### Gebirglärche (Abb. strukturgehobelt)

Die Gebirglärche wächst in alpinen Regionen und ist dadurch extremen Witterungsbedingungen ausgesetzt. Dies führt zu einem sehr langsamen Wuchs und schmalen Jahresringen. Daher zeichnet sich das Holz durch gute Festigkeiten, eine mäßige Dauerhaftigkeit und eine warme Optik aus. Der hohe

Harzanteil macht es für den Einsatz im Außenbereich geeignet. Auf einen konstruktiven Holzschutz ist jedoch auch hier zu achten. Durch den Kontakt mit Eisen kann es zu Verfärbungen kommen.



- Europäische Alpenregion
- Rötlich-braunes Holz
- Heller Splint ist farblich deutlich abgesetzt
- Optisch sehr ansprechend
- Dauerhaftigkeitsklasse 3 - 4
- Verfärbungen durch Eisen-Gerbstoff-Reaktion möglich

### Douglasie

Die Douglasie hat ihren Ursprung in Nordamerika und ist mittlerweile in weiten Teilen Europas kultiviert. Sie gehört zu einer der höchsten Baumarten der Welt mit Höhen bis zu 95 m. Das Holz ist braun-rot bis gelblich, hat einen hellen, abgesetzten Splintbereich und ein ausgeprägtes Aroma. Die Dauerhaftigkeit liegt in der Klasse 3-4. Im Kontakt mit Eisen kann es zu dunklen Verfärbungen kommen.



- Ursprung in Nordamerika, in Europa kultiviert
- Eine der höchsten Baumarten der Welt mit Höhen bis zu 95 m
- Kernholz braun-rot bis gelb
- Splint schmal, farblich deutlich abgesetzt
- Ausgeprägter Geruch
- Dauerhaftigkeitsklasse 3-4
- Verfärbungen durch Eisen-Gerbstoff-Reaktion möglich

## Welche Holzarten / Baustoffe im Gartenbau?

### Buche KDI (kesseldruckimprägniert)\*

Die Buche ist die häufigste Laubholzart in Deutschland und ist in ganz Europa, den Mittelmeerraum inbegriffen, heimisch. Die Bäume erreichen Dimensionen von bis zu 30 m und bilden im Alter einen unregelmäßigen, dunkelbraunen Farbkern. Das Holz ist hell, rosa-braun und dunkelt nur leicht nach. Es wird durch

die teilweise sehr breiten Holzstrahlen belebt und geprägt. Unbehandelt gilt das Holz als nicht dauerhaft (Klasse 5). Allerdings wird die Dauerhaftigkeit durch eine Kesseldruckimprägnierung erhöht und somit für den Einsatz im Außenbereich nutzbar gemacht.



- Europa, inkl. Mittelmeerraum
- Kernholz hell bis rosa-braun, nur leichtes Nachdunkeln
- Im Alter oft ein unregelmäßiger Farbkern, rot bis dunkelbraun
- Große Holzstrahlen prägen das Holzbild
- Dauerhaftigkeitsklasse 5, Kesseldruckimprägnierung erhöht die Dauerhaftigkeit und macht das Holz für den Einsatz im Außenbereich nutzbar

### Eiche

Neben der Buche ist die Eiche der prägendste Laubbaum der heimischen Wälder mit Höhen von bis zu 30 m. Das helle und braune Kernholz ist farblich vom helleren Splint abgesetzt. Das Holz hat durch breite Holzstrahlen eine attraktive Optik und liegt in der Dauerhaftigkeitsklasse 2-4.

Durch den hohen Gerbstoff-Anteil kann es zu starken Eisen-Gerbstoff-Reaktionen und damit zu unerwünschten Verfärbungen kommen. Auf Beschläge, Nägel oder ähnliches aus Eisen sollte daher dringend verzichtet werden.



- Beheimatet in ganz Europa
- Braunes, helles Kernholz, Splint schmal und deutlich vom Kern abgesetzt
- Lebendiges Holzbild durch breite Holzstrahlen
- Dauerhaftigkeitsklasse 2-4
- Starke Verfärbungen durch Eisen-Gerbstoff-Reaktion

### Robinie

Beheimatet ist die Robinie in Europa sowie Nordamerika und ist mittlerweile weltweit kultiviert. Sie erreicht Höhen um die 20 m und hat oft einen krummschaftigen Stamm. Das Kernholz ist hellbraun bis gelb-oliv und dunkelt zu goldbraun bis lederbraun nach. Der sehr schmale Splint ist durch die helle, fast weißliche

Farbe deutlich abgesetzt. Robinienholz hat eine sehr gute mechanische Widerstandsfähigkeit durch sogenannte Verthyllung, wobei die Gefäße im Holz auf natürliche Weise verschlossen werden. Es ist in der Dauerhaftigkeitsklasse 1-2 einzuordnen und damit optimal für den Außenbereich geeignet.



- Ursprung in Europa und Nordamerika
- Frisches Holz, erst hellbraun, dunkelt bis goldbraun nach
- Splintholz farblich deutlich abgesetzt
- Dauerhaftigkeitsklasse 1-2
- Ausgeprägte Verfärbung durch Eisen-Gerbstoff-Reaktion

### Asiatische Zeder

Dieser Nadelbaum ist von Südostasien bis in den mittleren Osten heimisch und erzielt Höhen von 45 m. Das harzreiche Holz zeigt einen ausgeprägten Geruch und gilt als leicht und weich. Die Farbgebung des Holzes ist im Kern hellbraun, im Splintbereich hingegen rötlich-weiß. Es gilt mit der Dauerhaftigkeitsklasse 2 - 3 als dauerhaft bis mäßig dauerhaft.



- Nadelholz aus Südostasien bis Mittlerer Osten (das von uns verwandte Holz stammt aus nachhaltigen Plantagen)
- Harzreich, leicht und weich, aromatischer Geruch
- Kernholz hellbraun, Splint abgesetzt rötlich-weiß
- Gute Haltbarkeit, Dauerhaftigkeitsklasse 2 - 3

### Bangkirai (Yellow Balau) – 100% FSC®-zertifiziert!

Ein interessantes Tropenholz aus den Wäldern Indonesiens mit Stammhöhen von bis zu 75 m. Obwohl es sich um ein Laubholz handelt, können hier vereinzelt Harzkanäle auftreten. Es ist eines der bekanntesten Hölzer für Terrassendielen und hat im frischen Zustand einen gelben bis hellbraunen Farbton, der über

die Jahre braun bis olivbraun nachdunkelt. Aufgrund der Dauerhaftigkeitsklasse 2 und der natürlichen Härte ist es bestens für den Außeneinsatz mit und ohne Erdkontakt geeignet. Für die Bearbeitung sind mit Hartmetall bestückte Werkzeuge notwendig.



- Asiatisches Tropenholz
- Kernholz braun bis gelb, daher auch der Name Yellow Balau
- Splintholz farblich deutlich abgesetzt
- Dauerhaftigkeitsklasse 2, sehr hartes Holz mit hoher Dichte
- Auch unbehandelt für den Außeneinsatz mit und ohne Erdkontakt geeignet
- Durch Kontakt mit Eisen kommt es zu ausgeprägten Verfärbungen (Eisen-Gerbstoff-Reaktion)



\* Die hier gezeigte Farbgebung des Holzes kann vom Original abweichen. Die druckimprägnierten Hölzer haben nach Abschluss der Fixierung der Imprägniersalze den bekannten grün-gräulichen KDI Farbton. KDI-Produktfärbung kann unterschiedlich sein – dies gleicht sich bei Bewitterung im Zeitlauf an.

## Eukalyptus

Ihren Ursprung hat der Baum in Australien, allerdings wachsen heutzutage große Mengen auf Plantagen weltweit. Sie haben dort Umtriebszeiten von 20 Jahren und erlangen in dieser Zeit Stammdurchmesser von bis zu 35 cm. In der Natur erreichen sie Höhen von bis zu 120 m.



- Ursprung in Australien, große Mengen aus Kurzumtriebsplantagen in Brasilien und Uruguay
- Helles, rötliches Holz
- Poren-Rillen prägen die Optik vom Holz
- Dauerhaftigkeitsklasse 3-4

Eukalyptus hat ein schlichtes Holzbild mit belebenden Poren-Rillen und einem hellen, rötlichen Kernholz. Das Holz ist leicht und mit der Dauerhaftigkeitsklasse 3-4 beschrieben. Es ist gut für Oberflächenbehandlungen geeignet, die das Holz dauerhafter machen und die Ästhetik erhalten.

## Bongossi

Bei Bongossi handelt es sich um ein edles Tropenholz aus dem westlichen Afrika, welches auf bis zu 55 m Höhe heranwachsen kann. Das Kernholz ist braun mit einer violetten Tönung und dunkelt schokoladenbraun nach. Der Splint ist farblich deutlich vom Kern abgesetzt. Eine Besonderheit hier ist eine Vorkern-Zone mit einer rosabraunen bis hellroten Farbe. Im Kern haben die



- Vorkommen im westlichen, tropischen Afrika
- Braun-violettes Holz
- Schweres Holz mit guter Festigkeit
- Dauerhaftigkeitsklasse 2
- Gute Haltbarkeit im Kontakt mit Wasser

Poren-Rillen des Holzes helle Einlagerungen und prägen damit das Holzbild. Es handelt sich um ein schweres Holz mit guter Festigkeit, was sich auch durch die Dauerhaftigkeitsklasse 2 ausdrückt. Für die Bearbeitung sind mit Hartmetall bestückte Werkzeuge zu empfehlen.

## Thermo-Bambus

Bambus gehört zu den Süßgräsern und zeichnet sich durch seine enorme Wuchsleistung aus. Heute sind etwa 116 Gattungen bekannt, deren Vorkommen sich, bis auf Europa und die Antarktis, über den gesamten Globus erstreckt. Als Material dient bei diesem Thermo-Bambus von Joda® ausschließlich schnell wachsender Hochland-Bambus, der aus nachhaltig bewirtschafteten Wäldern stammt.

Durch die thermische und mechanische Behandlung wird das



- Schnell wachsender und nachhaltiger Rohstoff
- Hervorragende ökologische Bilanz
- Behandlung und Herstellung durch thermischen und mechanischen Prozess
- Deutlich verbesserte Eigenschaften in Bezug auf die Dauerhaftigkeit und das Quell- und Schwindverhalten gegenüber naturbelassenen und chemisch imprägnierten Produkten
- Gute Haltbarkeit im Kontakt mit Wasser
- Dauerhaftigkeitsklasse 1

Material so verändert, dass es eine besonders hohe Dauerhaftigkeit (DH.-Kl. 1) aufweist und somit eine Langlebigkeit wie begehrte Tropenhölzer erhält. Es ist weiterhin durch diesen Prozess resistent gegenüber Pilzen und Insekten, erhält eine fast so große Härte wie Stahl und ist sehr formstabil. Außerdem zeichnet sich Thermo-Bambus durch eine sehr gute UV- und Farbbeständigkeit aus und vergraut weniger als andere unbehandelte Holzarten.

## Thermoholz und Esche

Bei der Herstellung von Thermoholz wird das Holz auf mindestens 160° C unter Sauerstoffmangel erhitzt. Hierdurch verändert sich die innere Zellstruktur im Holz und führt zu beeindruckenden Eigenschaften. Auf diese Weise können auch heimische Holzarten mit Tropenhölzern mithalten.

Thermisch behandelte Endprodukte haben technische Vorteile gegenüber chemisch imprägnierten Hölzern. Sie sind formstabiler, quellen und schwinden also weniger, neigen weniger zu Rissbildung und werden resistent gegenüber holzerstörenden



- Behandlung des Holzes mit hohen Temperaturen
- Deutlich verbesserte Eigenschaften in Bezug auf Dauerhaftigkeit und Quell-/Schwindverhalten gegenüber naturbelassenen und chemisch imprägnierten Produkten
- Dunkle Färbung der Hölzer
- Esche Thermoholz haben die Dauerhaftigkeitsklasse 1

Pilzen und Insekten. Weiterhin hat das Holz auf dem gesamten Querschnitt eine gleichmäßige dunkle und samtige Farbe. Buchen-Thermoholz erhält eine dunkelbraune, Esche eine goldbraune Farbe und beide erreichten durch die Behandlung die Dauerhaftigkeitsklasse 1. So kann es sogar ohne chemischen oder konstruktiven Holzschutz im direkten Erdkontakt verbaut werden. Kiefernholz wird durch die Behandlung hellbraun gefärbt und erlangt die Dauerhaftigkeitsklasse 2.

### Edelkastanie

Die Edelkastanie ist ein europäischer Laubbaum mit einer Verbreitung bis ins Mittelmeergebiet, der Stammhöhen von bis zu 35 m erreicht. Sein Kernholz ist gelblich-braun und dem Holz der Eiche ähnlich. Der schmale, grauweiße Splint ist deutlich vom Kern abgesetzt. Das Holz hat eine gute Haltbarkeit mit der Dauerhaftigkeitsklasse 2.



- Europäischer Laubbaum
- Gelblich-braunes Holz
- Dauerhaftigkeitsklasse 2
- Durch Kontakt mit Eisen kommt es zu ausgeprägten Verfärbungen (Eisen-Gerbstoff-Reaktion)

Es kann bei Kontakt mit Eisen zu unerwünschten Verfärbungen kommen. Die Früchte der Edelkastanie sind auch als Maronen bekannt und werden gerne zur Weihnachtszeit verspeist.

### Haselnuss

Die gemeine Hasel wächst vermehrt als Strauch in Europa und Kleinasien und erreicht Höhen von 5 bis 6 m, selten eine Höhe von 10 m. Die Art ist bekannt für ihre schmackhaften Nussfrüchte. Das Holz ist leicht, hat eine rötlich-weiße Farbe und gilt als nicht dauerhaft. Die zähen, jungen Ruten werden bei Joda für naturbelassene Flechtzäune genutzt.



- Verstärkt als Strauch in Europa und Kleinasien
- Helles, rötliches Holz
- Dauerhaftigkeitsklasse 5
- Aus jungen Ruten können u. a. Gitterwerke geflochten werden

### Weide

In der Gattung der Weiden gibt es viele unterschiedliche Arten, welche als Baum oder Strauch verstärkt auf der nördlichen Halbkugel wachsen. Die Sträucher erreichen Höhen von ca. 8 m und die Bäume wachsen bis zu 30 m hoch. Das biegsame und

faserige Holz ist weiß-rötlich gefärbt und hat die Dauerhaftigkeitsklasse 4.

Für die Weidenzäune bei Joda wird die aus Amerika stammende Hybrid Amerikaner-Weide genutzt.



- Wachsen je nach Art als Strauch oder Baum
- Helles, rötliches Holz
- Dauerhaftigkeitsklasse 4
- Aus Amerika stammender Hybrid Amerikaner-Weide wird für die Joda®Weidenzäune verwendet

### WPC

Unter WPC, cWPC oder Wood-Plastic-Composite versteht man einen neuen Verbundwerkstoff, der in den letzten Jahren immer ansprechender und formschöner geworden ist. In Europa werden Holzanteile von 50-90 % für den Biowerkstoff angestrebt, wodurch die attraktiven und natürlichen Eigenschaften vom Holz durch die Vermischung mit Kunststoffen verbessert werden. So sind sie resistenter gegenüber Nässe und haben eine höhere Festigkeit als Vollkunststoffe.

Für die Fertigung des Werkstoffes werden Holzfasern mit thermoplastischen Polymeren und Additiven, wie z. B. UV-Stabilisatoren oder Farbstoffen, vermischt und verschmolzen. Um die gewünschten Formteile und Profile herzustellen, werden moderne Verfahren aus der Kunststoff-Industrie wie Extrusion, Spritzgießen oder Presstechniken übernommen.



- Moderner Verbundwerkstoff aus Kunststoffbestandteilen, Additiven und 50-90 % Holzfasern
- Kombination aus den natürlichen Eigenschaften von Holz und dem beigemischten Kunststoff
- Widerstandsfähiger gegenüber Feuchtigkeit, Stauwasser ist allerdings weiterhin zu vermeiden
- Vielfältige Anwendungs- und Gestaltungsmöglichkeiten liefern individuelle Optionen für den Außenbereich im Terrassendielen- und Sichtschutzsortiment







Loren mit Gartenholz – Beladen der Kesseldruckanlage

## WIE GARTENHOLZ HALTBAR WIRD

Die Kesseldruckimprägnierung für Kiefer, Fichte und Buche

Holz im Garten braucht eine Imprägnierung. Draußen ist es ständig der Feuchtigkeit ausgesetzt. Deswegen macht Joda® Holz für den Garten dauerhaft. Wir schützen es mit einem speziellen Verfahren: der **Kesseldruckimprägnierung**. So ist das Holz im Außenbereich für Sie ideal einsetzbar. Dieser Holzschutz bewahrt die von uns verarbeiteten Hölzer bestmöglich vor Witterungseinflüssen und Fäulnis.

Das **Vakuum-Verfahren**. Bei unserer Imprägnierung nach dem Vakuum-Verfahren werden in einem geschlossenen System die Schutzmittel unter Druck in das Holz eingebracht. Nach der Fixierung der chromfreien Salze im Holz ist die Imprägnierung nicht mehr auswaschbar. Das sichert Ihnen eine beständige Schutzwirkung. Das Holz erhält einen umfassenden, vorbeugenden Schutz gegen holzerstörende Pilze, Insekten, Witterungseinflüsse und Moderfäule (nach DIN 68800).


**Mitten ins Holz.** Die Imprägnierlösung gelangt in der Regel bis an das Kernholz des jeweiligen Stückes. Benutzt man ein „Nicht-Kernholz“ (Fichte) lässt sich nur der Rand bis in 2–3 mm Tiefe imprägnieren. So geschütztes Gartenholz ist für Mensch, Tier und Pflanze nach Abschluss der Fixierung unbedenklich.



Kiefer KDI (kesseldruckimprägniert)\*



Fichte KDI (kesseldruckimprägniert)\*



Buche KDI (kesseldruckimprägniert)\*

\* Die hier gezeigte Farbgebung des Holzes kann vom Original abweichen. Die druckimprägnierten Hölzer haben nach Abschluss der Fixierung der Imprägniersalze den bekannten grün-gräulichen KDI Farbton. KDI-Produktfärbung kann unterschiedlich sein – dies gleicht sich bei Bewitterung im Zeitlauf an.

# Index

## A

Abdeckungen für Palisaden/runde Pfosten.....	258
Abdeckungen – für Pfosten.....	267
Abdeckungen – für Sandkisten.....	313
Albany= Bar-Garnitur.....	209
Altmark – Vorgartenzaun.....	137
Ammerland – Vorgartenzaun.....	129
Annika – Sandkiste.....	314
Anno – Wäschepfahl.....	236
Anton – Wippe.....	312
Arhus – Spalier.....	237
Arkaden-Bogen.....	202
Asiatische Zeder	
Material-Info.....	332
Äste.....	329
Aufbau-Story	
Terrassendecks.....	30–31
Auftragsbezogene Fertigung.....	3

## B

Balancier-Fuß – Zubehör	
für öffentliche Bereiche.....	324–325
Ballum – Vorgartenzaun.....	121
Bangkirai	
Material-Info.....	332
Terrassendielen.....	20–21
Baumpfähle.....	253
Baum- und Zaunpfähle.....	254
Ben – Sandkiste.....	315
Beschläge + Zubehör	
für Zäune.....	152–165
Bilbao – Sichtschutz.....	67
Bläue.....	330
Blockbohlen	
Fichte naturbelassen.....	280–281
Blockhausprofile	
Fichte naturbelassen.....	280–281
Nordische Fichte KDI.....	282–283
Bodenverankerung – Schaukel-Zubehör ...	304–305
Bogen-Teichbrücken.....	245
Bogen-Teichbrücke premium.....	244
Bogö – Rankpflanzkübel.....	225
Bohnen-Stangen.....	255
Bonanza-Zaun – Vorgartenzaun.....	138–140
Bongossi.....	261
Material-Info.....	333
Borneo – Sichtschutz.....	97
Brett-Komposter.....	241
Brisbane – Gartenlounge.....	206
Brücken.....	244–245
Buche	
Material-Info.....	332

## C

Cadiz – Sichtschutz.....	52
Calabria – Sichtschutz.....	80
Carlson – Kinderbank.....	312
Castella – Sichtschutz.....	52–53
Catania – Sichtschutz.....	68
Checklisten	
Holz-Terrassendecks.....	37
Zäune.....	165

## D

Denver-Vorgartenzaun	
WPC.....	178–179
Douglasie	
Material-Info.....	331
Dubai – Sichtschutz.....	99
Duo – Müllbox.....	242–243
Duoprofil	
Sib. Lärche naturbelassen.....	284–285

## E

Edelkastanie	
Material-Info.....	334
Egernsund – Sichtschutz.....	66
Eiche	
Material-Info.....	332
Palisaden.....	256
Pfosten.....	268
Schwellen.....	260
Spaltpfähle.....	252
Terrassendielen.....	16–17
Eiderzaun premium – Vorgartenzaun.....	117
Eiderzaun – Vorgartenzaun.....	116
Eigenschaften von Holz.....	329–330
Einzelpfostenbogen.....	277
Elsa – Spielhaus.....	308
Eukalyptus	
Material-Info.....	333
Sichtschutz.....	99

## F

Faaborg II	
Sichtschutz.....	58
Vorgartenzaun.....	125
Fahnenmast Select.....	247
Fahnenmast u. Zubehör.....	246
Falun – Pflanztreppe.....	222–223
Farbe/Holzschutz – Joda@color.....	158–163
Farö – Pflanzkasten.....	224
Farsund-Pflanzkasten.....	220
Fasebretter	
Fichte naturbelassen.....	280–281
Lärche naturbelassen.....	286
Nordische Fichte KDI.....	282–283
Sib. Lärche naturbelassen.....	284–285
Fassadenprofile	
Lärche naturbelassen.....	286
Nordische Fichte KDI.....	282–283
Sib. Lärche naturbelassen.....	284–285
Federtiere	
für öffentliche Bereiche.....	324–325
für private Bereiche.....	311
Fichte	
Konstruktionsholz.....	277–278
Leimholz.....	277
Material-Info.....	331
Schnittholz KDI.....	269
Flächenstreicher – Terrassendielen.....	36, 160–161
Flores – Sichtschutz.....	96
Fördezaun – Vorgartenzaun.....	118
Freddy – Schaukelbausatz.....	290
Frida – Schaukelbausatz.....	292–293
Friesland – Vorgartenzaun.....	112
Frisbo – Pflanzkasten.....	233
FSC@.....	16, 20, 29, 99, 215, 234, 96, 97, 209
Fünen – Hochbeet.....	231

## G

Gebirglärche	
Material-Info.....	331
Granada – Vorgartenzaun.....	119

## H

Haithabu – Naturflechtzaun.....	90–91
Halblatten.....	252
Halmstad – Naturflechtzaun.....	92
Hamdorf – Naturflechtzaun.....	94
Hamilton – WPC-Picknicktisch.....	216
Hammarsund – Naturzaun.....	90–91
Hanö – Pflanzspirale.....	227
Hartholz.....	261
Harzaustritte.....	329
Haselnuss	
Altmark – Vorgartenzaun.....	137
Material-Info.....	334
Rustik, Rankhilfe.....	237
Rustik, Rollbeetgrenze.....	238
Rustik-Rollzaun.....	134–135
Rustik, Steckbeetgrenze.....	238
Sichtschutz.....	90–91

Heide – Naturflechtzaun.....	95
Herrera	
Einzelstaketten.....	143
Sichtschutz.....	54
Vorgartenzaun.....	54
Hochbeete.....	228–231
Höhenausgleich für Terrassen	
Ausgleichsband.....	32–33
Gleiter.....	35
Gummi-Granulat-Pads.....	32–33
Stellfüße.....	35
Holm – Naturflechtzaun.....	94
Holsteinzaun 68 – Vorgartenzaun.....	113
Holsteinzaun 95 – Vorgartenzaun.....	114
Holsteinzaun premium – Vorgartenzaun.....	117
Holzarten – Überblick.....	330–334
Holzdeck selbst gebaut.....	30–31
Holzeigenschaften.....	329–330
Holzfliesen – Terrassendielen.....	29
Holzinhaltstoffe.....	330
Holzschutz – Joda@color.....	36, 158–163
Holzschutz – Joda@Pflegeöl-Spray.....	157
Holz-Sortierung	
Hobelware.....	279
HPL	
Sichtschutz.....	176–177
Huelva	
Sichtschutz.....	56
Vorgartenzaun.....	56
Hulteby – Naturflechtzaun.....	93
Hylte – Leiterregal.....	234

## I

Ida – Spielhaus.....	306
Info	
FSC@... 16, 20, 29, 99, 215, 100, 209, 234, 96, 97	
Hobelware.....	279
Holzarten.....	330–334
Joda@color – Farbe/Holzschutz.....	158
Kesseldruckimprägnierung.....	335
Kompostieren.....	241
Landschaftsbau mit Holz.....	254
Montage-Tipps – Spielgeräte.....	318
Schrauben.....	32–33, 152–153
Spielplatzgestaltung.....	318
TUV-Siegel.....	293, 318
TUV-Zertifizierung.....	300
Verzinkung.....	157
Wasserbau mit Hartholz.....	261
Zaunmontage.....	155

## J

Jägerzaun 56 – Vorgartenzaun.....	130
Jägerzaun 70 – Vorgartenzaun.....	131
Joda@color – Farbe/Holzschutz.....	36, 158–163
Joda@cWPC – Terrassendielen.....	25–26
JodaFix® – Zaufeld-Befestigungssystem.....	153
Muffen.....	153

## K

Kalle – Schaukelbausatz	
für öffentliche Bereiche.....	322
Kaminholz-Speicher.....	240
Kansas City – WPC-Bohlenzaun.....	168–169
Kastanienpfähle.....	134, 137, 252
Kati – Schaukelbausatz.....	290
Kesseldruckimprägnierung.....	335
Kiefer	
Konstruktionsholz KDI.....	270–271
Konstruktionsholz KDI - Braun.....	270–271
Material-Info.....	330
Palisaden.....	257
Schnittholz KDI.....	269
Schwellen.....	260
Terrassendielen KDI.....	6–7
Zaunriegel.....	255
Kinderbank Carlson.....	312
Kingston Systemzäune	
HPL.....	176–177



WPC.....	170–173, 174–177
Kombideckel-Profile	
Fichte naturbelassen.....	280–281
Nordische Fichte KDI.....	282–283
Sib. Lärche naturbelassen.....	284
Kompostilo.....	241
Konstruktionsholz	
Fichte.....	277–278
Kiefer KDI.....	270–271
Kiefer KDI-Braun.....	270–271
Lärche.....	274–275
Sib. Lärche.....	272
Kopfgestaltung für Pfosten.....	266
Koppelriegel.....	253
Kunststoffzäune	
Sichtschutz	
Fensterkunststoff.....	180–187
HPL.....	176–177
Vorgartenzäune	
Fensterkunststoff.....	188–191
<b>L</b>	
Lanai – Sichtschutz.....	64
Lancy – Sichtschutz.....	82
Langeland – Pflanzkasten.....	218, 219
Lärche	
Konstruktionsholz.....	274–275
Leimholz.....	276
Material-Info.....	275, 331
Palisaden.....	259
Schnittholz.....	273
Schwellen.....	260
Terrassendielen.....	9–10
Zaunriegel.....	255, 257
Lasse – Schaukelbausatz.....	292–293
Latten-Pflanzkasten.....	221
Lattenzaun	
Einzelstaketen.....	144
Sichtschutz.....	59
Vorgartenzaun.....	123
Lattenzaun Vario	
Sichtschutz.....	60–61
Vorgartenzaun.....	122
Legacy – Terrassendielen.....	26–27
Leimholz	
Lärche.....	276
Leimholzkugeln für Pfosten.....	267
Lido – Sichtschutz.....	88
Liestal – Sichtschutz.....	83
Limone – Sichtschutz.....	78–79
Lina – Schaukelbausatz.....	292–293
Linea	
Sichtschutz.....	89
Vorgartenzaun.....	127
Lisa – Schaukelbausatz	
für öffentliche Bereiche	
Fundament-Set Lisa.....	321
Livorno – Sichtschutz.....	81
Locarno – Sichtschutz.....	65
Loen – Rankpflanzkübel.....	226
Lokomotive Emma – Pflanzkasten.....	222
Lokomotive Rasender Rudolf	
für öffentliche Bereiche.....	327
Lotta – Schaukelbausatz.....	292–293
Lugano	
Rankzaun.....	84–85
Sichtschutz.....	84–85
Vorgartenzaun.....	126
Lyon – Sichtschutz.....	86–87
<b>M</b>	
Madras – Sichtschutz.....	42–43
Madura – Sichtschutz.....	98
Magnus – Pflanzkasten.....	224
Manoa – Sichtschutz.....	63
Markröhre.....	329
Maserung.....	329
Mayor – Sichtschutz.....	48
Medina	
Sichtschutz.....	41
Vorgartenzaun.....	41
Melbourne – Gartenbank.....	215

Merle – Sandkiste.....	316
Metallrutsche – Zubehör	
für öffentliche Bereiche.....	324–325
Mia – Schaukelbausatz.....	291
Mini-Palisaden.....	255
Modul-Spielanlage Rasmus.....	294–297
Monegro – Sichtschutz.....	44–45
Montage-Tipps	
Gartenzaun.....	164–165
Pfosten.....	264
Spielgeräte.....	318
Terrassendecks.....	30–31
Moritz – Sandkiste.....	316
Mühlenhof – Sichtschutz.....	49
Müllboxen.....	242–245
Münsterland – Gartenbank.....	215

## N

Naturdünger – Plantaqenz.....	240
Naturflechzäune.....	90–95
Nestschaukel/Hängematte – Zubehör.....	303
Nestschaukel – Zubehör.....	302
Niklas – Spielanlage	
für öffentliche Bereiche	
Fundament-Set Niklas.....	320
Norderney – Vorgartenzaun.....	128

## O

Oakland	
WPC - Hochbeet.....	230
Odense – Spalier.....	237
Ole – Spielanlage	
Fundament-Set Ole.....	298–299
Oscar – Spielturn	
Fundament-Set Oscar.....	298–299

## P

Palisaden.....	257–261, 259–259
Abdeckungen.....	258
Montage-Tipps.....	259
Palma – Rankzaun.....	50–51
Parkbank – Gartenbank.....	214
Pausenbank Jever – Gartenbank.....	214
Pedro – Rankzaun.....	50–51
Pergolen.....	200–201
Perth – Sitzgruppe.....	205
Pflanzkästen.....	218–233
Einsätze.....	218, 224, 225
Pflanz-Lokomotive Emma.....	222
Pflanzspirale Hanö.....	227
Pflanztisch.....	237
Pfosten.....	264–269
Eiche.....	268
Kopfgestaltung.....	266
Montage-Tipps.....	264
Schrauben.....	265
Pfostenkappen.....	267
Picknicktisch Hamilton (WPC).....	216
Picknicktisch Ilm.....	213
Picknicktisch Weser.....	212
Pinto – Sichtschutz.....	73
Plantaqenz – Naturdünger.....	240
Poller.....	258
Ponderosa	
Sichtschutz.....	57
Vorgartenzaun.....	141
Ponderosa-Pflanzkasten.....	221
Profilbretter	
Fichte naturbelassen.....	280–281
Nordische Fichte KDI.....	282–283

## Q

Quell- und Schwindverhalten.....	330
----------------------------------	-----

## R

Rankpflanzkübel.....	225
Rankzäune	
Lugano.....	84–85
Palma + Pedro.....	50–51
Rasender Rudolf – Spiel-Lokomotive	
für öffentliche Bereiche.....	327
Rasmus – Modul-Spielanlage.....	294–297
Raue Oberflächen.....	330
Rauspund	
Fichte naturbelassen.....	280–281
Lärche naturbelassen.....	286
Nordische Fichte KDI.....	282–283
Real – Sichtschutz.....	40
Reck.....	310
Reflektoren.....	258
Rhombus	
Hochbeet.....	229
Müllbox.....	243
Pflanzkasten.....	220
Pflanzsäule.....	220
Rhombus-Doppelprofile	
Fichte naturbelassen.....	280–281
Nordische Fichte KDI.....	282–283
Sib. Lärche naturbelassen.....	284
Rhombusprofil	
Robinie naturbelassen.....	287
Rhombusprofile	
Fichte naturbelassen.....	280–281
Nordische Fichte KDI.....	282–283
Sib. Lärche naturbelassen.....	284
Rhombusprofil TIGA	
Robinie naturbelassen.....	287
Rhombusprofil York	
Lärche naturbelassen.....	286
Sib. Lärche naturbelassen.....	284
Rhombuszaun – Sichtschutz.....	70–71, 72–73
Riegel für Zäune.....	255
Robinie	
Material-Info.....	332
Pfähle.....	250–251
Rundholz.....	251
Rustik-Rollzaun.....	136
Schaukelbausatz.....	291, 322
Spielgeräte.....	323
Terrassendielen.....	18–19
Robusta – Sitzgruppe.....	211
Rollboards.....	238
Rollzäune.....	134–136
Römö – Rankpflanzkübel.....	225
Ronja – Spielanlage	
Fundament-Set Ronja.....	298–299
Rundholzpfaster – Terrassendielen.....	28
Rundkantenprofil	
Lärche naturbelassen.....	286
Nordische Fichte KDI.....	282–283
Rustika – Sitzgruppe.....	210
Rustik – Haselnuss-Rankhilfe.....	237
Rustik – Haselnuss-Rollbettgrenze.....	238
Rustik – Haselnuss-Steckbeetgrenze.....	238
Rustik-Rollzaun Haselnuss – Vorgartenz.....	134–135
Rustik-Rollzaun Robinie – Vorgartenz.....	136
Rutschwannen.....	301, 307
für öffentliche Bereiche.....	324–325
<b>S</b>	
Salzausbühlungen.....	329
Sand – für Sandkisten.....	313
Sandkisten.....	314–317
Abdeckungen.....	313
Saragossa – Sichtschutz.....	46
Schattierungen.....	330
Schaukelboje – Zubehör.....	303
Schaukeln	
für öffentliche Bereiche.....	320–322
privater Bereich.....	290–293
Zubehör.....	303–305
Zubehör f. öffentl. Bereiche.....	324–326

Schaukelsitze – Zubehör	
für öffentliche Bereiche	324–325
privater Bereich	303–305
Schimmel	330
Schnittholz	
Kiefer/Fichte KDI	269
Lärche	273
Sib. Lärche	272
Schrauben	
für Pfosten	152–153
für Terrassendecks	32–33
Schwellen	260
Schwindverhalten	330
Seilbahn – Zubehör	302
Selbstbau-Zaun	143–144
Sibirische Lärche	
Konstruktionsholz	272
Material-Info	272, 331
Sichtschutz	58
Terrassendielen	14–17
Sichtschutzzäune	38–109
Farbe/Holzschutz – Joda@color	158–163
Typenübersicht	100–108
Zubehör	152–163
Siero – Sichtschutz	75
Sonnensegel – Zubehör	202
Sontegro – Sichtschutz	47
Sören – Spielanlage	
für öffentliche Bereiche	
Fundament-Set Sören	319
Spaliere	237
Spaltpfähle	252
Spielanlagen	294–299
Spielanlagen/-türme	
für öffentliche Bereiche	319–321
Spielgeräte	
für öffentliche Bereiche	319–327
für private Bereiche	288–317
Zubehör	300–305
Zubehör f. öffentl. Bereiche	324–325
Spielhäuser	306–307
Spiel-Lokomotive	
für öffentliche Bereiche	327
Spielplatzgestaltung	318
Spielsand – für Sandkisten	313
Spundbohlen	
Fichte naturbelassen	280–281
Staketenzaun 60 – Vorgartenzaun	132–133
Staketenzaun 80 – Vorgartenzaun	132–133
Stellfüße für Terrassendecks	35
Stora – Gartenliege	203
Svante – Stelzenhaus	307
Sveg – Gartenschrank	235
Svelvik – Pflanzkasten	217

## T

Teichbrücken	244–245
Terrain – Terrassendielen	26–27
Terrassendecks	5–29
Aufbau-Story	30–31
Farbe/Holzschutz – Joda@color	158–163
Holzfriesen	29
Rundolzpflaster	28
Zubehör	32–36
Terrassenflächenstreicher	36, 160
Them – Pflanzkasten	219
Thermo-Esche – Terrassendielen	22–23
Thermholz	
Material-Info	333
Thermholz-Bambus	
Sichtschutz	177
TimberTech-WPC	26–27
Toledo – Sichtschutz	74
Tommy – Sandkiste	315
Torbeschläge	154–155
Totte – Spielhaus	309

Trio – Müllbox	242–243
Trockenrisse	329
Turnierstangen	253
TÜV-Siegel	318
Typenübersicht	
Sichtschutz	100–109
Vorgartenzäune	146–151

## U

Uno easy – Fensterkunststoffzäune	
Sichtschutz	180–181
Vorgartenzaun	188
Uno exklusiv – Fensterkunststoffzäune	
Sichtschutz	184–187
Vorgartenzäune	
Borkum	189
Bremen	190
München	191
Uno Fix – Fensterkunststoffzäune	
Sichtschutz	182–183
Usedom – Vorgartenzaun	124

## V

Vaasa – Sitzgruppe	204
Valencia – Sichtschutz	77
Vallbo – Pflanzkasten	232
Venn – Sichtschutz	69–70
Verkleidungsprofile für Haus und Garten	279–287
Lärche naturbelassen	286
Nordische Fichte KDI	282–283
Nordische Fichte naturbelassen	280–281
Sib. Lärche naturbelassen	284
Vigo – Sichtschutz	76
Vitoria	
Einzelstaketen	143
Vitoria – Sichtschutz	55
Vogtland – Sitzgruppe	208
Vorgartenzäune	110–151
Aufbau-Story	164–165
Farbe/Holzschutz – Joda@color	158–163
Montage-Tipps	264
Typenübersicht	146–151
Zubehör	152–165
Vorgartenzäune selber bauen	142–145

## W

Wailua – Sichtschutz	62
Waimea – Vorgartenzaun	120–121
Wäschepfahl Anno	236
Wechselfalzbretter	
Lärche naturbelassen	286
Weide	
Material-Info	334
Weidenflechtzäune	92–94
Weidenmatte	239
Weiden-Steckbeetgrenze	239
Weidenzaun-Pfähle	252
Weidezauntore	253
Wippe	
für öffentliche Bereiche	325
WPC	
Material-Info	334
Sichtschutz	168–173
Terrassendielen	24–27
Zubehör Terrassendielen	24–29
Wurzelvlies	32–33

## Z

Zaun-Baukasten	145
Zaunbefestigung	152–153
Zäune aus Bangkirai	97–99
Zäune aus Eukalyptus	99
Zäune aus WPC/HPL/Fensterkunststoff	
Sichtschutz	168–187
Vorgartenzäune	188–191
Zaunmontage	164–165, 264
Zaunpfähle	254
Zaunprofile	142
Zaunriegel	
Kiefer KDI	255
Lärche	255
Zaunstaketen	142
Zierbretter für Selbstbau-Zaun	145
Zubehör	
für Schaukeln	303–305
für Spielgeräte	300–305
für Spielgeräte – öffentl. Bereiche	324–326
für Terrassendecks	32–36
für Uno Kunststoffzäune	192–196
für Zäune	152–163

Wir bedanken uns beim Erlebniswald Trappenkamp, Gut Stocksee-  
hof und bei der Gärtnerei Hennings für die Foto-Unterstützung.









„Kiosk“ bauseits farbbehandelt



Sauna mit Rundeinstieg



Carport „Freiburg L (F), Natur – Gestaltungsbeispiel



Ständerbauweise „Skyline“ – 4 x 3 m – bauseits farbbehandelt



Kunststoffe für Dach und Wand



Kunststoffe für Dach und Wand

### ... MEHR VON JODA®

Carports & Gartenhäuser sowie Pavillons, Geräteräume, Ferienhäuser, Terrassendächer, Saunen, Kunststoffe für Dach und Wand uvm.

**Gartenhäuser:** Gemütlich, urig und individuell. Das Material: Nordisches Fichtenholz – pure Natur. Sie haben die Wahl: Häuser in Elementbauweise oder kleine Domizile aus Blockbohlen. Für Sie und Ihren Garten: Joda® hält schöne Häuser mit Platz für Hobby & Co. bereit.

**Carports:** Das ist der ideale Kfz-Stellplatz. Sicher und trocken. Im Sommer angenehm schattig – im Winter bleibt Ihr Auto sogar

eisfrei. Joda® bietet ein Programm mit außergewöhnlich vielen Material- und Bedachungsvarianten: Ca. 2000 Standardvarianten lassen keine Wünsche offen. Ob nordisch leicht, solide elegant, städtisch modern oder natürlich rustikal – was da alles für Sie individuell passend gefertigt möglich ist, entdecken Sie in dem neuen Joda®Katalog „Carports/Gartenhäuser“. Fragen Sie beim Joda®Fachhändler danach!

### ONLINE-KONFIGURATOR

Carports online planen?  
[www.joda.de](http://www.joda.de)



### [www.joda.de](http://www.joda.de)

Mehr Informationen zu unseren Produkten finden Sie online.





Weitere Informationen erhalten Sie  
bei Joda® im Internet: [www.joda.de](http://www.joda.de)

